

**Estado do Ceará**

**Prefeitura Municipal de Hidrolândia**

**EDITAL DE PUBLICAÇÃO Nº 2017.03.30-1**

A Prefeita Municipal do Município de Hidrolândia - Estado do Ceará, Cidadã IRES MOURA DE OLIVEIRA, em pleno exercício do cargo e no uso competente de suas atribuições, notadamente as conferidas pelo Art. 28, Inciso X, da Constituição do Estado do Ceará, **RESOLVE** publicar mediante afixação nos locais de amplo acesso do público em geral no âmbito do Município de **Hidrolândia/CE**, o **RELATÓRIO RESUMIDO DA EXECUÇÃO ORÇAMENTÁRIA - RREQ**, atinente ao **1º BIMESTRE** do exercício financeiro de **2017**.

**PUBLIQUE-SE, DIVULGUE-SE, CUMPRA-SE.**


**Paço do Poder Executivo Municipal de Hidrolândia - Estado do Ceará.  
Em, 30 de Março de 2017.**

  
**IRES MOURA DE OLIVEIRA**  
**Prefeita Municipal**

# DECLARAÇÃO

Em cumprimento ao art. 7º da Instrução Normativa do TCM nº 03/2000, **DECLARO**, para fins de prova junto a esse Órgão de Controle Externo, que a Prefeitura Municipal de Hidrolândia - CE publicou mediante afixação nos locais de amplo acesso público em geral no âmbito do Município de Hidrolândia e no site [www.hidrolandia.ce.gov.br](http://www.hidrolandia.ce.gov.br) o **R.R.E.O. (Relatório Resumido de Execução Orçamentária)** (art. 54 da Lei Complementar nº 101/2000), referente ao **1º BIMESTRE de 2017**, conforme EDITAL DE PUBLICAÇÃO anexo.

**Hidrolândia - CE, 30 de Março de 2017.**



**IRES MOURA DE OLIVEIRA**  
Prefeita Municipal

Prefeitura Municipal de Hidrolândia  
Relatório Resumido de Execução Orçamentária

**Balanco Orçamentário**

Orçamento Fiscal e da Seguridade Social

Período: Janeiro a Fevereiro de 2017/Bimestre: Janeiro e Fevereiro

RRFO - Anexo 1 (LRF Art. 52, inciso I, alíneas "a" e "b" do inciso II e §1º)

Em reais

Receitas Orçamentárias	Previsão Inicial	Previsão Atualizada (a)	Receitas Realizadas				Saldo (a-c)
			No Bimestre (b)	% (b/a)	Até Bimestre (c)	% (c/a)	
Receitas Orçamentárias							
Receitas (Exceto Intra-Orçamentárias) (I)	42.906.281,00	42.906.281,00	6.138.022,79	14,31	6.138.022,79	14,31	36.768.258,21
Receitas Correntes	39.839.713,00	39.839.713,00	6.037.378,03	15,15	6.037.378,03	15,15	33.802.334,97
Receita Tributária	841.356,00	841.356,00	68.900,41	8,19	68.900,41	8,19	772.455,59
Impostos	435.600,00	435.600,00	50.765,27	11,65	50.765,27	11,65	384.834,73
Taxas	403.325,00	403.325,00	18.135,14	4,50	18.135,14	4,50	385.189,86
Contribuição de Melhoria	2.431,00	2.431,00	0,00	0,00	0,00	0,00	2.431,00
Receita Patrimonial	255.295,00	255.295,00	58.947,98	23,09	58.947,98	23,09	196.347,02
Receitas Imobiliárias	4.951,00	4.951,00	0,00	0,00	0,00	0,00	4.951,00
Receitas de Valores Mobiliários	250.344,00	250.344,00	58.947,98	23,55	58.947,98	23,55	191.396,02
Receita de Serviços	1.688,00	1.688,00	0,00	0,00	0,00	0,00	1.688,00
Transferências Correntes	38.691.227,00	38.691.227,00	5.901.114,28	15,25	5.901.114,28	15,25	32.790.112,72
Transferências Intergovernamentais	37.769.464,00	37.769.464,00	5.901.114,28	15,62	5.901.114,28	15,62	31.868.349,72
Transferências de Convênios	921.763,00	921.763,00	0,00	0,00	0,00	0,00	921.763,00
Outras Receitas Correntes	50.147,00	50.147,00	8.415,36	16,78	8.415,36	16,78	41.731,64
Multas e Juros de Mora	1.408,00	1.408,00	0,00	0,00	0,00	0,00	1.408,00
Indenizações e Restituições	33.772,00	33.772,00	0,00	0,00	0,00	0,00	33.772,00
Receita da Dívida Ativa	13.752,00	13.752,00	0,00	0,00	0,00	0,00	13.752,00
Receitas Diversas	1.215,00	1.215,00	8.415,36	692,62	8.415,36	692,62	-7.200,36
Receitas de Capital	3.066.568,00	3.066.568,00	100.644,76	3,28	100.644,76	3,28	2.965.923,24
Operações de Crédito	243.101,00	243.101,00	0,00	0,00	0,00	0,00	243.101,00
Operações de Crédito Internas	243.101,00	243.101,00	0,00	0,00	0,00	0,00	243.101,00
Alienação de Bens	53.830,00	53.830,00	0,00	0,00	0,00	0,00	53.830,00
Alienação de Bens Móveis	36.465,00	36.465,00	0,00	0,00	0,00	0,00	36.465,00
Alienação de Bens Imóveis	17.365,00	17.365,00	0,00	0,00	0,00	0,00	17.365,00
Transferências de Capital	2.769.637,00	2.769.637,00	100.644,76	3,63	100.644,76	3,63	2.668.992,24
Transferências Intergovernamentais	745.500,00	745.500,00	100.644,76	13,50	100.644,76	13,50	644.855,24
Transferência de Outras Instituições Públicas	31.500,00	31.500,00	0,00	0,00	0,00	0,00	31.500,00
Transferências de Convênios	1.992.637,00	1.992.637,00	0,00	0,00	0,00	0,00	1.992.637,00
Receitas (Intra-Orçamentárias) (II)	0,00	0,00	0,00	0,00	0,00	0,00	0,00
SubTotal das Receitas (III) = (I + II)	42.906.281,00	42.906.281,00	6.138.022,79	14,31	6.138.022,79	14,31	36.768.258,21
Operações de Crédito/Refinanciamento (IV)							
SubTotal com Refinanciamento (V) = (III + IV)	42.906.281,00	42.906.281,00	6.138.022,79	14,31	6.138.022,79	14,31	36.768.258,21
Déficit (VI)					0,00		
Total (VII) = (V + VI)	42.906.281,00	42.906.281,00	6.138.022,79		6.138.022,79		

Prefeitura Municipal de Hidrolândia  
Relatório Resumido de Execução Orçamentária

**Balanco Orçamentário**

Orçamento Fiscal e da Seguridade Social

Período: Janeiro a Fevereiro de 2017/Bimestre: Janeiro e Fevereiro



RRFO - Anexo 1 (LRF Art. 52 inciso I alíneas "a" e "b" do inciso II e §1º)

Em reais

Despesas Orçamentárias	Dotação Inicial (d)	Dotação Atualizada (e)	Despesas Empenhadas		Saldo (g) = (e-f)	Despesas Liquidadas		Saldo (i) = (e-h)	Despesas Pagas Até o Bimestre (j)	Inscritas em Restos a Pagar Não Proc. (k)
			No Bimestre	Até o Bimestre (f)		No Bimestre	Até o Bimestre (h)			
Despesas Orçamentárias										
Despesas (Exceto Intra-Orçamentárias) (VIII)	42.906.281,00	42.906.281,00	11.764.015,07	11.764.015,07	31.142.265,93	5.287.484,46	5.287.484,46	37.618.796,54	3.230.677,10	
DESPESAS CORRENTES	38.260.001,00	38.399.001,00	11.728.811,97	11.728.811,97	26.670.189,03	5.252.281,36	5.252.281,36	33.146.719,64	3.195.474,00	
PESSOAL E ENCARGOS SOCIAIS	24.403.849,00	24.463.849,00	8.849.755,57	8.849.755,57	15.614.093,43	3.872.405,84	3.872.405,84	20.591.443,16	1.999.037,28	
JUROS E ENCARGOS DA DÍVIDA	6.078,00	6.078,00	0,00	0,00	6.078,00	0,00	0,00	6.078,00	0,00	
OUTRAS DESPESAS CORRENTES	13.850.074,00	13.929.074,00	2.879.056,40	2.879.056,40	11.050.017,60	1.379.875,52	1.379.875,52	12.549.198,48	1.196.436,72	
DESPESAS DE CAPITAL	4.447.082,00	4.308.082,00	35.203,10	35.203,10	4.272.878,90	35.203,10	35.203,10	4.272.878,90	35.203,10	
INVESTIMENTOS	4.012.988,00	3.982.988,00	0,00	0,00	3.982.988,00	0,00	0,00	3.982.988,00	0,00	
INVERSÕES FINANCEIRAS	5.760,00	5.760,00	0,00	0,00	5.760,00	0,00	0,00	5.760,00	0,00	
AMORTIZAÇÃO DA DÍVIDA	428.334,00	319.334,00	35.203,10	35.203,10	284.130,90	35.203,10	35.203,10	284.130,90	35.203,10	
Despesas (Intra-Orçamentárias) (IX)	0,00	0,00	0,00	0,00	0,00	0,00	0,00	0,00	0,00	
SubTotal das Despesas (X) = (VIII + IX)	42.906.281,00	42.906.281,00	11.764.015,07	11.764.015,07	31.142.265,93	5.287.484,46	5.287.484,46	37.618.796,54	3.230.677,10	
Amortização da Div./Refinanciamento (XI)										
SubTotal com Refinanciamento (XII) = (X + XI)	42.906.281,00	42.906.281,00	11.764.015,07	11.764.015,07	31.142.265,93	5.287.484,46	5.287.484,46	37.618.796,54	3.230.677,10	
Superávit (XIII)							850.538,33			
Total (XIV) = (XII + XIII)	42.906.281,00	42.906.281,00	11.764.015,07	11.764.015,07		5.287.484,46	6.138.022,79		3.230.677,10	

  
IRES MOURA DE OLIVEIRA  
Prefeita Municipal

  
LUIZ GONZAGA SOARES TIMBO  
Secretario Municipal

  
PUBLICONT. ASSESSORIA E PLANEJAMENTO  
CONTÁBIL  
Contador - CRC/PJ 480  
  
LUIZ GONZAGA SOARES TIMBO  
Sec. Municipal de Finanças

Prefeitura Municipal de Hidrolândia  
 Relatório Resumido de Execução Orçamentária  
**Demonstrativo da Execução das Despesas por Função/Subfunção**  
 Orçamento Fiscal e da Seguridade Social  
 Período: Janeiro a Fevereiro de 2017/Bimestre: Janeiro e Fevereiro

RRFO - Anexo 2 (LRF, Art. 52, inciso II, alínea "c")

Em reais

Função/Subfunção	Dotação Inicial	Dotação Atualizada (a)	Despesas Empenhadas			Saldo(c) = (a-b)	Despesas Liquidadas			Saldo(e) = (a-d)	Insc. Restos a Pagar Não Processados (f)
			No Bimestre	Até o Bimestre (b)	% (b / total b)		No Bimestre	Até o Bimestre (d)	% (d / total d)		
Despesas (Exceto Intra-Orçamentárias) (I)	42.906.281,00	42.906.281,00	11.764.015,07	11.764.015,07	100,00	31.142.265,93	5.287.484,46	5.287.484,46	100,00	37.618.796,54	
Legislativa	1.680.000,00	1.680.000,00	1.087.423,43	1.087.423,43	9,24	592.576,57	208.138,65	208.138,65	3,94	1.471.861,35	
Ação Legislativa	1.680.000,00	1.680.000,00	1.087.423,43	1.087.423,43	9,24	592.576,57	208.138,65	208.138,65	3,94	1.471.861,35	
Administração	3.193.169,00	3.233.169,00	1.010.199,30	1.010.199,30	8,59	2.222.969,70	298.590,09	298.590,09	5,65	2.934.578,91	
Administração Geral	3.193.169,00	3.233.169,00	1.010.199,30	1.010.199,30	8,59	2.222.969,70	298.590,09	298.590,09	5,65	2.934.578,91	
Assistência Social	2.660.116,00	2.760.116,00	634.436,98	634.436,98	5,39	2.125.679,02	265.284,67	265.284,67	5,02	2.494.831,33	
Administração Geral	1.388.253,00	1.488.253,00	630.186,98	630.186,98	5,36	858.066,02	264.584,67	264.584,67	5,00	1.223.668,33	
Assistência ao Idoso	26.451,00	26.451,00	0,00	0,00	0,00	26.451,00	0,00	0,00	0,00	26.451,00	
Assistência à Criança e ao Adolescente	57.903,00	57.903,00	0,00	0,00	0,00	57.903,00	0,00	0,00	0,00	57.903,00	
Assistência Comunitária	1.187.509,00	1.187.509,00	4.250,00	4.250,00	0,04	1.183.259,00	700,00	700,00	0,01	1.186.809,00	
Saúde	10.254.229,00	9.869.229,00	1.994.497,88	1.994.497,88	16,95	7.874.731,12	1.032.270,48	1.032.270,48	19,52	8.836.958,52	
Administração Geral	1.114.732,00	1.119.732,00	459.812,61	459.812,61	3,91	659.919,39	142.168,04	142.168,04	2,69	977.563,96	
Assistência ao Idoso	58.455,00	58.455,00	0,00	0,00	0,00	58.455,00	0,00	0,00	0,00	58.455,00	
Atenção Básica	4.716.988,00	4.316.988,00	728.954,76	728.954,76	6,20	3.588.033,24	496.795,00	496.795,00	9,40	3.820.193,00	
Assistência Hospitalar e Ambulatorial	3.988.385,00	3.998.385,00	705.530,51	705.530,51	6,00	3.292.854,49	336.768,94	336.768,94	6,37	3.661.616,06	
Vigilância Epidemiológica	375.669,00	375.669,00	100.200,00	100.200,00	0,85	275.469,00	56.538,50	56.538,50	1,07	319.130,50	
Trabalho	426.739,00	426.739,00	87.180,99	87.180,99	0,74	339.558,01	39.839,82	39.839,82	0,75	386.899,18	
Proteção e Benefícios ao Trabalhador	426.739,00	426.739,00	87.180,99	87.180,99	0,74	339.558,01	39.839,82	39.839,82	0,75	386.899,18	
Educação	17.205.488,00	17.648.488,00	5.428.112,33	5.428.112,33	46,14	12.220.375,67	2.948.768,63	2.948.768,63	55,77	14.699.719,37	
Administração Geral	728.981,00	761.981,00	357.336,15	357.336,15	3,04	404.644,85	202.891,62	202.891,62	3,84	559.089,38	
Alimentação e Nutrição	345.652,00	345.652,00	0,00	0,00	0,00	345.652,00	0,00	0,00	0,00	345.652,00	
Ensino Fundamental	14.544.793,00	14.954.793,00	5.070.776,18	5.070.776,18	43,10	9.884.016,82	2.745.877,01	2.745.877,01	51,93	12.208.915,99	
Ensino Médio	135.768,00	135.768,00	0,00	0,00	0,00	135.768,00	0,00	0,00	0,00	135.768,00	
Ensino Superior	10.333,00	10.333,00	0,00	0,00	0,00	10.333,00	0,00	0,00	0,00	10.333,00	
Educação Infantil	1.070.317,00	1.070.317,00	0,00	0,00	0,00	1.070.317,00	0,00	0,00	0,00	1.070.317,00	
Educação de Jovens e Adultos	348.465,00	348.465,00	0,00	0,00	0,00	348.465,00	0,00	0,00	0,00	348.465,00	
Educação Especial	21.179,00	21.179,00	0,00	0,00	0,00	21.179,00	0,00	0,00	0,00	21.179,00	
Cultura	179.634,00	179.634,00	93.500,00	93.500,00	0,79	86.134,00	21.331,10	21.331,10	0,40	158.302,90	
Difusão Cultural	179.634,00	179.634,00	93.500,00	93.500,00	0,79	86.134,00	21.331,10	21.331,10	0,40	158.302,90	
Urbanismo	5.082.771,00	4.993.771,00	1.171.158,90	1.171.158,90	9,96	3.822.612,10	394.802,29	394.802,29	7,47	4.598.968,71	
Administração Geral	2.625.129,00	2.636.129,00	738.731,28	738.731,28	6,28	1.897.397,72	271.429,40	271.429,40	5,13	2.364.699,60	
Infra-Estrutura Urbana	1.429.718,00	1.399.718,00	0,00	0,00	0,00	1.399.718,00	0,00	0,00	0,00	1.399.718,00	
Serviços Urbanos	1.027.924,00	957.924,00	432.427,62	432.427,62	3,68	525.496,38	123.372,89	123.372,89	2,33	834.551,11	
Saneamento	253.723,00	253.723,00	0,00	0,00	0,00	253.723,00	0,00	0,00	0,00	253.723,00	
Saneamento Básico Urbano	253.723,00	253.723,00	0,00	0,00	0,00	253.723,00	0,00	0,00	0,00	253.723,00	
Gestão Ambiental	188.975,00	188.975,00	41.000,00	41.000,00	0,35	147.975,00	1.342,00	1.342,00	0,03	187.633,00	

Prefeitura Municipal de Hidrolândia

Relatório Resumido de Execução Orçamentária

**Demonstrativo da Execução das Despesas por Função/Subfunção**

Orçamento Fiscal e da Seguridade Social

Período: Janeiro a Fevereiro de 2017/Bimestre: Janeiro e Fevereiro

RREO - Anexo 2 (LRF, Art. 52, inciso II, alínea "c")


Em reais

Função/Subfunção	Dotação Inicial	Dotação Atualizada (a)	Despesas Empenhadas			Saldo(c) = (a-b)	Despesas Liquidadas			Saldo(e) = (a-d)	Insc. Restos a Pagar Não Processados (f)
			No Bimestre	Até o Bimestre (b)	% (b / total b)		No Bimestre	Até o Bimestre (d)	% (d / total d)		
Administração Geral	166.320,00	166.320,00	41.000,00	41.000,00	0,35	125.320,00	1.342,00	1.342,00	0,03	164.978,00	
Controle Ambiental	22.655,00	22.655,00	0,00	0,00	0,00	22.655,00	0,00	0,00	0,00	22.655,00	
Agricultura	652.322,00	652.322,00	143.510,96	143.510,96	1,22	508.811,04	36.392,02	36.392,02	0,69	615.929,98	
Administração Geral	209.855,00	209.855,00	143.510,96	143.510,96	1,22	66.344,04	36.392,02	36.392,02	0,69	173.462,98	
Recursos Hídricos	37.171,00	37.171,00	0,00	0,00	0,00	37.171,00	0,00	0,00	0,00	37.171,00	
Promoção da Produção Vegetal	133.217,00	133.217,00	0,00	0,00	0,00	133.217,00	0,00	0,00	0,00	133.217,00	
Promoção da Produção Animal	12.157,00	12.157,00	0,00	0,00	0,00	12.157,00	0,00	0,00	0,00	12.157,00	
Abastecimento	259.922,00	259.922,00	0,00	0,00	0,00	259.922,00	0,00	0,00	0,00	259.922,00	
Indústria	162.750,00	162.750,00	0,00	0,00	0,00	162.750,00	0,00	0,00	0,00	162.750,00	
Promoção Industrial	162.750,00	162.750,00	0,00	0,00	0,00	162.750,00	0,00	0,00	0,00	162.750,00	
Comércio e Serviços	42.671,00	42.671,00	0,00	0,00	0,00	42.671,00	0,00	0,00	0,00	42.671,00	
Turismo	42.671,00	42.671,00	0,00	0,00	0,00	42.671,00	0,00	0,00	0,00	42.671,00	
Energia	50.275,00	50.275,00	0,00	0,00	0,00	50.275,00	0,00	0,00	0,00	50.275,00	
Energia Elétrica	50.275,00	50.275,00	0,00	0,00	0,00	50.275,00	0,00	0,00	0,00	50.275,00	
Transporte	203.320,00	203.320,00	800,00	800,00	0,01	202.520,00	0,00	0,00	0,00	203.320,00	
Transporte Rodoviário	203.320,00	203.320,00	800,00	800,00	0,01	202.520,00	0,00	0,00	0,00	203.320,00	
Desporto e Lazer	204.453,00	204.453,00	37.000,00	37.000,00	0,31	167.453,00	5.530,41	5.530,41	0,10	198.922,59	
Policimento	122.635,00	122.635,00	37.000,00	37.000,00	0,31	85.635,00	5.530,41	5.530,41	0,10	117.104,59	
Desporto Comunitário	81.818,00	81.818,00	0,00	0,00	0,00	81.818,00	0,00	0,00	0,00	81.818,00	
Encargos Especiais	266.448,00	157.448,00	35.194,30	35.194,30	0,30	122.253,70	35.194,30	35.194,30	0,67	122.253,70	
Serviço da Dívida Interna	256.822,00	147.822,00	35.194,30	35.194,30	0,30	112.627,70	35.194,30	35.194,30	0,67	112.627,70	
Outras Transferências	9.626,00	9.626,00	0,00	0,00	0,00	9.626,00	0,00	0,00	0,00	9.626,00	
Reserva de Contingência	199.198,00	199.198,00	0,00	0,00	0,00	199.198,00	0,00	0,00	0,00	199.198,00	
Reserva de Contingência	199.198,00	199.198,00	0,00	0,00	0,00	199.198,00	0,00	0,00	0,00	199.198,00	
Despesas (Intra-Orçamentárias) (II)	0,00	0,00	0,00	0,00	0,00	0,00	0,00	0,00	0,00	0,00	
<b>Total (III) (I + II)</b>	<b>42.906.281,00</b>	<b>42.906.281,00</b>	<b>11.764.015,07</b>	<b>11.764.015,07</b>	<b>100,00</b>	<b>31.142.265,93</b>	<b>5.287.484,46</b>	<b>5.287.484,46</b>	<b>100,00</b>	<b>37.618.796,54</b>	


Prefeitura Municipal de Hidrolândia  
Relatório Resumido de Execução Orçamentária  
**Demonstrativo da Execução das Despesas por Função/Subfunção**  
Orçamento Fiscal e da Seguridade Social  
Período: Janeiro a Fevereiro de 2017/Bimestre: Janeiro e Fevereiro

RREO - Anexo 2 (LRF, Art. 52, inciso II, alínea "c")

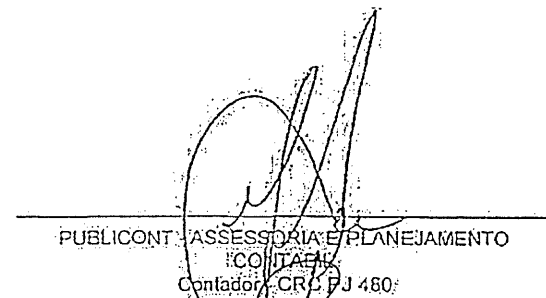
Em reais



IRES MOURA DE OLIVEIRA  
Prefeita Municipal



LUIZ GONZAGA SOARES TIMBO  
Secretário Municipal



PÚBLICONT ASSESSORIA E PLANEJAMENTO  
CONTÁBIL  
Contador - CRC/PJ 460



LUIZ GONZAGA SOARES TIMBO  
Sec. Municipal de Finanças

Prefeitura Municipal de Hidrolândia  
 Relatório Resumido de Execução Orçamentária  
**Demonstrativo da Receita Corrente Líquida**  
 Orçamento Fiscal e da Seguridade Social  
 Período: Janeiro a Fevereiro de 2017/Bimestre: Janeiro e Fevereiro

RRFO - Anexo 3 (LRF, Art. 53, inciso I)

Especificação	Evolução da Receita Realizada nos Últimos 12 Meses												Total (Últimos 12 Meses)	Previsão Atualizada do Exercício
	Março/2016	Abril/2016	Maió/2016	Junho/2016	Julho/2016	Agosto/2016	Setembro/2016	Outubro/2016	Novembro/2016	Dezembro/2016	Janeiro/2017	Fevereiro/2017		
Receitas Correntes (I)	3.210.956,65	3.114.771,24	3.602.154,17	3.355.069,32	3.252.895,19	3.017.042,20	2.869.648,36	3.100.688,47	3.812.897,19	5.803.691,54	2.814.873,21	3.997.103,94	41.951.791,48	39.839.713,00
Receita Tributária	48.276,73	166.946,91	17.205,06	23.254,39	22.030,79	25.352,19	16.257,58	27.818,07	26.001,19	86.368,14	32.657,33	36.243,08	528.411,46	841.356,00
IPTU	0,00	0,00	0,00	0,00	0,00	0,00	0,00	0,00	771,94	13.177,05	0,00	0,00	13.948,99	20.000,00
ISS	18.929,94	20.670,96	14.457,55	21.302,57	20.972,47	23.144,01	16.105,53	26.450,42	24.148,10	72.778,14	27.725,06	23.040,21	309.724,96	234.980,00
ITBI	604,50	686,76	1.221,35	55,41	0,00	704,02	0,00	55,41	0,00	0,00	0,00	0,00	3.327,45	8.014,00
IRRF	0,00	0,00	0,00	0,00	0,00	0,00	0,00	0,00	0,00	0,00	0,00	0,00	0,00	172.606,00
Outras Receitas Tributárias	28.742,29	145.589,19	1.526,16	1.896,41	1.058,32	1.504,16	152,05	1.312,24	1.081,15	412,95	4.932,27	13.202,87	201.410,06	405.756,00
Receita de Contribuições	0,00	0,00	0,00	0,00	0,00	0,00	0,00	0,00	0,00	0,00	0,00	0,00	0,00	0,00
Receita Patrimonial	14.511,75	16.566,05	35.939,97	15.355,29	15.787,23	15.238,04	45.069,77	11.158,88	12.308,71	12.876,12	15.630,35	43.317,63	253.759,79	255.295,00
Receita Agropecuária	0,00	0,00	0,00	0,00	0,00	0,00	0,00	0,00	0,00	0,00	0,00	0,00	0,00	0,00
Receita Industrial	0,00	0,00	0,00	0,00	0,00	0,00	0,00	0,00	0,00	0,00	0,00	0,00	0,00	0,00
Receita de Serviços	100,00	200,00	50,00	0,00	0,00	0,00	0,00	0,00	0,00	0,00	0,00	0,00	350,00	1.688,00
Transferências Correntes	3.148.068,17	2.931.058,28	3.548.959,14	3.316.459,64	3.215.077,17	2.969.854,65	2.808.321,01	3.061.711,52	3.773.901,62	5.602.975,76	2.766.585,53	3.909.127,87	41.052.100,36	38.691.227,00
Cota-Parte do FPM	971.441,29	1.154.835,04	1.535.651,88	1.268.697,22	1.406.816,76	1.140.704,76	927.620,85	1.126.034,33	0,00	0,00	1.364.003,74	1.748.616,10	12.644.421,97	13.115.965,00
Cota-Parte do ICMS	532.532,56	385.729,93	407.866,80	403.584,39	403.879,20	424.440,23	428.887,06	423.769,07	450.911,79	440.370,36	410.574,02	196.349,18	4.908.894,59	4.021.731,00
Cota-Parte do IPVA	52.685,16	29.240,30	33.981,99	16.262,18	12.208,03	8.258,44	6.851,02	6.684,91	5.583,76	10.412,03	60.862,05	87.787,03	330.796,90	414.754,00
Cota-Parte do ITR	77,19	36,95	27,16	12,91	0,00	0,00	887,76	1.450,78	0,00	0,00	116,57	20,72	2.630,04	323,00
Transferências da LC 87/1996	3.355,30	1.328,05	1.328,05	1.328,05	1.328,05	1.328,05	1.328,05	1.328,05	1.328,05	1.328,05	1.141,53	1.141,53	17.590,81	13.386,00
Transferências da LC 61/1989														
Transferência do FUNDEB	724.764,42	634.907,46	746.811,41	852.358,79	563.287,18	632.801,74	578.909,87	624.604,83	873.967,05	1.170.452,09	738.961,25	738.312,45	8.880.138,54	9.077.739,00
Outras Transferências Correntes	863.212,25	724.980,55	823.291,85	774.216,10	827.557,95	762.321,43	863.836,40	877.859,55	2.442.110,97	3.980.413,23	190.926,37	1.136.900,86	14.267.627,51	12.047.329,00
Outras Receitas Correntes	0,00	0,00	0,00	0,00	0,00	6.597,32	0,00	0,00	685,67	101.471,52	0,00	8.415,36	117.169,87	50.147,00
Deduções (II)	585.483,33	415.235,84	442.114,40	420.112,18	416.352,84	432.964,28	436.000,69	430.699,59	265,61	265,61	367.582,41	407.016,71	4.354.093,49	4.395.388,00
Contribuição Servidor para o Plano de Previdência	0,00	0,00	0,00	0,00	0,00	0,00	0,00	0,00	0,00	0,00	0,00	0,00	0,00	0,00
Compensações Financ. entre Regimes Previdência	0,00	0,00	0,00	0,00	0,00	0,00	0,00	0,00	0,00	0,00	0,00	0,00	0,00	0,00
Dedução da Receita para Formação do FUNDEB	585.483,33	415.235,84	442.114,40	420.112,18	416.352,84	432.964,28	436.000,69	430.699,59	265,61	265,61	367.582,41	407.016,71	4.354.093,49	4.395.388,00
<b>Receita Corrente Líquida (III) = (I - II)</b>	<b>2.625.473,32</b>	<b>2.699.535,40</b>	<b>3.160.039,77</b>	<b>2.934.957,14</b>	<b>2.836.542,35</b>	<b>2.584.077,92</b>	<b>2.433.647,67</b>	<b>2.669.988,88</b>	<b>3.812.631,58</b>	<b>5.803.425,93</b>	<b>2.447.290,80</b>	<b>3.590.087,23</b>	<b>37.597.697,99</b>	<b>35.444.325,00</b>