



ESTADO DO CEARÁ
PREFEITURA MUNICIPAL DE HIDROLÂNDIA

EDITAL – Divulgação dos Relatórios Resumidos da Execução Orçamentária da LRF – RREO.

O Prefeito Municipal de HIDROLÂNDIA, no uso de suas atribuições legais e de acordo com o estabelecido no art. 52 da LRF, torna público que se encontram publicados os RREO relativos ao 2º Bimestre (Março Abril) de 2015, no “site” <http://www.hidrolandia.ce.io.org.br/>, bem como afixados em espaço público (Mural da Prefeitura), local de ampla visibilidade nos Poderes Executivo e Legislativo desde a data de 29 de Maio de 2015.

HIDROLÂNDIA - CE, 29 de Maio de 2015.


MARIA DE FATIMA GOMES MOURÃO
PREFEITA MUNICIPAL DE HIDROLÂNDIA



ESTADO DO CEARÁ
PREFEITURA MUNICIPAL DE HIDROLÂNDIA

OFÍCIO Nº. 011c/ 2015

HIDROLÂNDIA – CE, 29 de Maio de 2015

DO: PREFEITO MUNICIPAL DE HIDROLÂNDIA

AO: PRESIDENTE DO TCM – TRIBUNAL DE CONTAS DOS MUNICÍPIOS

Sr. Presidente,

Em atendimento ao disposto na instrução normativa 02/2008, estamos remetendo para apreciação dessa Conceituada Corte de Contas, o CD-ROOM contendo a mídia em formato JPG dos Relatórios Resumido da Execução Orçamentária - RREO da Prefeitura Municipal relativo ao 2º Bimestre (Janeiro/Fevereiro) de 2015, afixado em 28 de FEVEREIRO de 2015 no mural desta prefeitura e site, conforme Edital em anexo.

Os RREO que seguem em anexo são os seguintes:

- Balanço Orçamentário - Anexo I
- Demonstrativo da Execução das Despesas por Função / Sub-função - Anexo II
- Dem. das Receitas e Despesas com Manutenção e Desenv. do Ensino - Anexo VIII
- Anexo XII – Demonstrativo da Receita Líquida de Impostos e das Despesas Próprias com Saúde.

Certos do atendimento a legislação vigente, antecipamos nossos votos de elevada estima e consideração.

Atenciosamente,



MARIA DE FATIMA GOMES MOURÃO
PREFEITA MUNICIPAL DE HIDROLÂNDIA

Exmo Sr.

Dr. Manoel Bezerra Veras

MM: Presidente Conselheiro do T.C.M.

Fortaleza - Ce

ESTADO DO CEARÁ
PREFEITURA MUNICIPAL DE HIDROLANDIA
RELATÓRIO RESUMIDO DA EXECUÇÃO ORÇAMENTÁRIA
BALANÇO ORÇAMENTÁRIO
ORÇAMENTO FISCAL E DA SEGURIDADE FISCAL
JANEIRO A ABRIL 2015/2º BIMESTRE MARÇO-ABRIL

RREO – Anexo I (LRF, Art. 52, inciso I, alíneas a e b do inciso II e §1º)

R\$ 1,00


RECEITAS	PREVISÃO INICIAL	PREVISÃO ATUALIZADA (a)	RECEITAS REALIZADAS				SALDO A REALIZAR (a-c)
			No Bimestre (b)	% (b/a)	Até o Bimestre (c)	% (c/a)	
RECEITAS CORRENTES	102.891.638,00	102.891.638,00	7.301.459,27	7,10	14.433.705,14	14,03	88.457.932,86
RECEITA TRIBUTARIA	1.238.321,00	1.238.321,00	61.179,36	4,94	142.267,55	11,49	1.096.053,45
IMPOSTOS	1.074.147,00	1.074.147,00	57.457,78	5,35	129.186,27	12,03	944.960,73
IMPOSTO SOBRE O PATRIMONIO E A RENDA	424.329,00	424.329,00	17.748,55	4,18	44.321,36	10,45	380.007,64
IMPOSTO S/ A RENDA E PROV DE QUALQUER NATUREZA	407.496,00	407.496,00	15.948,55	3,91	41.621,36	10,21	365.874,64
IMPOSTO SOBRE A PRODUCAO E A CIRCULACAO	649.818,00	649.818,00	39.709,23	6,11	84.864,91	13,06	564.953,09
TAXAS	161.859,00	161.859,00	3.721,58	2,30	13.081,28	8,08	148.777,72
TAXAS PELO EXERCICIO DO PODER DE POLICIA	136.734,00	136.734,00	1.778,78	1,30	9.054,93	6,62	127.679,07
TAXAS PELA PRESTACAO DE SERVICOS	25.125,00	25.125,00	1.942,80	7,73	4.026,35	16,03	21.098,65
CONTRIBUICAO DE MELHORIA	2.315,00	2.315,00	0,00	0,00	0,00	0,00	2.315,00
RECEITA PATRIMONIAL	647.041,00	647.041,00	32.099,99	4,96	75.950,22	11,74	571.090,78
RECEITAS IMOBILIARIAS	4.715,00	4.715,00	0,00	0,00	0,00	0,00	4.715,00
RECEITAS IMOBILIRIAIS	4.715,00	4.715,00	0,00	0,00	0,00	0,00	4.715,00
RECEITAS DE VALORES MOBILIARIOS	1.066.084,00	1.066.084,00	32.099,99	3,01	75.950,22	7,12	990.133,78
REMUNERACAO DE DEPOSITOS BANCARIOS	6.689,00	6.689,00	0,00	0,00	0,58	0,01	6.688,42
RECEITA DE SERVICOS	2.011,00	2.011,00	0,00	0,00	559,68	27,83	1.451,32
OUTRAS RECEITAS DE SERVICOS	0,00	0,00	0,00	?,00	559,68	8,00	-559,68
TRANSFERENCIAS CORRENTES	100.831.234,00	100.831.234,00	7.208.179,92	7,15	14.213.693,20	14,10	86.617.540,80
TRANSFERENCIAS INTERGOVERNAMENTAIS	100.031.234,00	100.031.234,00	7.143.702,85	7,14	14.149.216,13	14,14	85.882.017,87
TRANSFERENCIAS DA UNIAO	52.293.965,00	52.293.965,00	3.774.325,64	7,22	7.580.941,64	14,50	44.713.023,36
PARTICIPACAO NA RECEITA DA UNIAO	46.340.790,00	46.340.790,00	2.271.999,89	4,90	5.241.686,18	11,31	41.099.103,82
TRANSFERENCIAS DA COMPENSACAO FINANCEIRA	634.434,00	634.434,00	27.798,61	4,38	62.420,94	9,84	572.013,06
TRANSF DE RECUSSOS DO SUS REP FUNDA A FUNDO	3.457.806,00	3.457.806,00	500.982,48	14,49	996.316,19	28,81	2.461.489,81
TRANSFERENCIAS DO FUNDO DE ASSISTENCIA SOCIAL	695.385,00	695.385,00	24.000,00	3,45	111.070,96	15,97	584.314,04
TRANSFERENCIAS DE RECUSOS DO FNDE	1.049.313,00	1.049.313,00	193.833,84	18,47	413.736,55	39,43	635.576,45
OUTRAS TRANSFERENCIAS DA UNIAO	105.116,00	105.116,00	750.000,00	713,50	750.000,00	713,50	-644.884,00
TRANSFERENCIAS DOS ESTADOS	12.211.269,00	12.211.269,00	881.738,67	7,22	1.795.206,59	14,70	10.416.062,41
TRANSFERENCIAS DOS ESTADOS	12.211.269,00	12.211.269,00	881.738,67	7,22	1.795.206,59	14,70	10.416.062,41
TRANSFERENCIAS MULTIGOVERNAMENTAIS	35.526.000,00	35.526.000,00	2.487.638,54	7,00	4.773.067,90	13,44	30.752.932,10
TRANSFERENCIAS DE CONVENIOS	800.000,00	800.000,00	64.477,07	8,06	64.477,07	8,06	735.522,93
TRANSF DE CONVENIOS DA UNIAO E SUAS ENTIDADES	450.000,00	450.000,00	64.477,07	14,33	64.477,07	14,33	385.522,93
TRANSF DE CONV DOS ESTADOS DF E SUAS ENTIDADES	350.000,00	350.000,00	0,00	0,00	0,00	0,00	350.000,00
OUTRAS RECEITAS CORRENTES	173.031,00	173.031,00	0,00	0,00	1.234,49	0,71	171.796,51

ESTADO DO CEARÁ
PREFEITURA MUNICIPAL DE HIDROLANDIA
RELATÓRIO RESUMIDO DA EXECUÇÃO ORÇAMENTÁRIA
BALANÇO ORÇAMENTÁRIO
ORÇAMENTO FISCAL E DA SEGURIDADE FISCAL
JANEIRO A ABRIL 2015/2º BIMESTRE MARÇO-ABRIL

RREO – Anexo I (LRF, Art. 52, inciso I, alíneas a e b do inciso II e §1º)

R\$ 1,00

MULTAS E JUROS DE MORA	12.463,00	12.463,00	0,00	0,00	0,00	0,00	12.463,00
MULTAS E JUROS DE MORA	464,00	464,00	0,00	0,00	0,00	0,00	464,00
MULTAS E JUROS DE OUTRAS ORIGENS	11.883,00	11.883,00	0,00	0,00	0,00	0,00	11.883,00
INDENIZACOES E RESTITUICOES	8.920,00	8.920,00	0,00	0,00	474,09	5,31	8.445,91
INDENIZACOES	8.460,00	8.460,00	0,00	0,00	0,00	0,00	8.460,00
OUTRAS INDENIZACOES	1.103,00	1.103,00	0,00	0,00	0,00	0,00	1.103,00
RESTITUICOES	460,00	460,00	0,00	0,00	474,09	103,06	-14,09
RECEITA DA DIVIDA ATIVA	150.491,00	150.491,00	0,00	0,00	760,40	0,51	149.730,60
RECEITA DA DIVIDA ATIVA TRIBUTARIA	11.576,00	11.576,00	0,00	0,00	0,00	0,00	11.576,00
RECEITA DA DIVIDA ATIVA NAO-TRIBUTARIA	138.915,00	138.915,00	0,00	0,00	760,40	0,55	138.154,60
DIVERSAS RECEITAS	1.157,00	1.157,00	0,00	0,00	0,00	0,00	1.157,00
RECEITAS DE CAPITAL	1.995.967,00	1.995.967,00	0,00	0,00	367.672,57	18,42	1.628.294,43
ALIENACAO DE BENS	282.792,00	282.792,00	0,00	0,00	0,00	0,00	282.792,00
ALIENACAO DE BENS MOVEIS	266.254,00	266.254,00	0,00	0,00	0,00	0,00	266.254,00
ALIENACAO DE BENS IMOVEIS	16.538,00	16.538,00	0,00	0,00	0,00	0,00	16.538,00
TRANSFERENCIAS DE CAPITAL	1.713.175,00	1.713.175,00	0,00	0,00	367.672,57	21,46	1.345.502,43
TRANSFERENCIAS INTERGOVERNAMENTAIS	790.000,00	790.000,00	0,00	0,00	367.672,57	46,54	422.327,43
TRANSFERENCIAS DA UNIAO	500.000,00	500.000,00	0,00	0,00	0,00	0,00	500.000,00
TRANSFERENCIAS DOS ESTADOS	290.000,00	290.000,00	0,00	0,00	367.672,57	126,78	-77.672,57
TRANSFERENCIAS DE CONVENIOS	923.175,00	923.175,00	0,00	0,00	0,00	0,00	923.175,00
TRANSF DE CONVENIOS	793.175,00	793.175,00	0,00	0,00	0,00	0,00	793.175,00
TRANSFERENCIAS DE CONVENIOS	130.000,00	130.000,00	0,00	0,00	0,00	0,00	130.000,00
DED. DE RECEITA P/ FORM. DO FUNDEB	-11.759.868,00	-11.759.868,00	-631.769,02	5,37	-1.408.223,17	11,97	-10.351.644,83
DED. DE RECEITA P/ FORM. DO FUNDEB	-11.759.868,00	-11.759.868,00	-631.769,02	5,37	-1.408.223,17	11,97	-10.351.644,83
DED. DE RECEITA P/ FORM. DO FUNDEB	-11.759.868,00	-11.759.868,00	-631.769,02	5,37	-1.408.223,17	11,97	-10.351.644,83
DED. DE RECEITA P/ FORM. DO FUNDEB	-9.310.104,00	-9.310.104,00	-455.421,33	4,89	-1.049.226,12	11,27	-8.260.877,88
DED. DE RECEITA P/ FORM. DO FUNDEB	-9.307.869,00	-9.307.869,00	-454.279,17	4,88	-1.048.083,96	11,26	-8.259.785,04
DED. DE RECEITA P/ FORM. DO FUNDEB	-2.449.764,00	-2.449.764,00	-176.347,69	7,20	-358.997,05	14,65	-2.090.766,95
DED. DE RECEITA P/ FORM. DO FUNDEB	-2.449.764,00	-2.449.764,00	-176.347,69	7,20	-358.997,05	14,65	-2.090.766,95
SUBTOTAL DAS RECEITAS (I)	93.127.737,00	93.127.737,00	6.669.690,25	7,16	13.393.154,54	14,38	79.734.582,46
DÉFICIT(II)	—	—	—	—	—	—	—
TOTAL (III) = (I + II)	93.127.737,00	93.127.737,00	6.669.690,25	7,16	13.393.154,54	14,38	79.734.582,46


MARIA DE FÁTIMA GOMES MOURÃO


Waldair Tereza Gonçalves
C2-CE.01141/0-1

ESTADO DO CEARÁ
PREFEITURA MUNICIPAL DE HIDROLANDIA
RELATÓRIO RESUMIDO DA EXECUÇÃO ORÇAMENTÁRIA
BALANÇO ORÇAMENTÁRIO
ORÇAMENTO FISCAL E DA SEGURIDADE FISCAL
JANEIRO A ABRIL 2015/2º BIMESTRE MARÇO-ABRIL

RREO – Anexo I (LRF, Art. 52, inciso I, alíneas a e b do inciso II e §1º)

R\$ 1,00

ESTADO DO CEARÁ
PREFEITURA MUNICIPAL DE HIDROLANDIA
RELATÓRIO RESUMIDO DA EXECUÇÃO ORÇAMENTÁRIA
BALANÇO ORÇAMENTÁRIO
ORÇAMENTO FISCAL E DA SEGURIDADE FISCAL
JANEIRO A ABRIL 2015/2º BIMESTRE MARÇO-ABRIL

RREO – Anexo I (LRF, Art. 52, inciso I, alíneas a e b do inciso II e §1º)

R\$ 1,00

APLICACOES DIRETAS	11.275,00	0,00	11.275,00	0,00	0,00	0,00	0,00	0,00	11.275,00
AMORTIZACAO DA DIVIDA	407.339,00	19.000,00	426.339,00	59.000,00	172.000,00	65.726,67	125.051,95	0,00	426.339,00
APLICACOES DIRETAS	407.339,00	19.000,00	426.339,00	59.000,00	172.000,00	65.726,67	125.051,95	0,00	426.339,00
AQUISICAO DE IMOVEIS	11.576,00	19.000,00	30.576,00	9.000,00	22.000,00	9.000,00	22.000,00	0,00	30.576,00
PRINCIPAL DA DIVIDA CONTRATUAL RESGATADO	395.763,00	0,00	395.763,00	50.000,00	150.000,00	56.726,67	103.051,95	0,00	395.763,00
RESERVA DE CONTINGENCIA	167.418,00	0,00	167.418,00	0,00	0,00	0,00	0,00	0,00	167.418,00
RESERVA DE CONTINGENCIA	167.418,00	0,00	167.418,00	0,00	0,00	0,00	0,00	0,00	167.418,00
RESERVA DE CONTINGENCIA	167.418,00	0,00	167.418,00	0,00	0,00	0,00	0,00	0,00	167.418,00
SUBTOTAL DAS DESPESAS (IV)	35.479.588,00	0,00	35.479.588,00	3.170.866,92	17.896.534,39	5.450.590,31	12.343.248,48	34,79	23.136.339,52
SUPERÁVIT(V)	—	—	—	—	—	—	1.045.086,06	—	—
TOTAL (VI) = (IV + V)	35.479.588,00	0,00	35.479.588,00	3.170.866,92	17.896.534,39	5.450.590,31	13.388.334,54	37,74	22.091.253,46


MARIA DE FÁTIMA GOMES MOURÃO


 Waldair Pereira Gonçalves
 CPF-CE: 11141/0-1

ESTADO DO CEARÁ
PREFEITURA MUNICIPAL DE HIDROLANDIA
RELATÓRIO RESUMIDO DA EXECUÇÃO ORÇAMENTÁRIA
DEMONSTRATIVO DA EXECUÇÃO DAS DESPESAS POR FUNÇÃO/SUBFUNÇÃO
ORÇAMENTO FISCAL E DA SEGURIDADE FISCAL
JANEIRO A ABRIL 2015/2º BIMESTRE MARÇO-ABRIL

RREO – Anexo II (LRF, Art. 52, inciso II, alínea “c”)

R\$ 1,00

FUNÇÃO / SUBFUNÇÃO	DOTAÇÃO INICIAL	DOTAÇÃO ATUALIZADA (a)	DESPESAS EMPENHADAS		DESPESAS LIQUIDADAS				SALDO A LIQUIDAR (a-e)
			No Bimestre (b)	Até o Bimestre (c)	No Bimestre (d)	Até o Bimestre (e)	% (e/total)	% (e/a)	
LEGISLATIVA	1.450.000,00	1.450.000,00	0,00	0,00	0,00	0,00	0,00	0,00	1.450.000,00
AÇÃO LEGISLATIVA	1.450.000,00	1.450.000,00	0,00	0,00	0,00	0,00	0,00	0,00	1.450.000,00
ADMINISTRACAO	3.018.930,00	2.681.930,00	303.762,99	1.171.904,31	335.471,56	740.568,27	13,59	27,61	1.941.361,73
ADMINISTRAÇÃO GERAL	3.018.930,00	2.681.930,00	303.762,99	1.171.904,31	335.471,56	740.568,27	13,59	27,61	1.941.361,73
ASSISTENCIA SOCIAL	2.214.361,00	2.214.361,00	171.507,65	985.946,03	343.291,17	633.278,25	11,62	28,60	1.581.082,75
ADMINISTRAÇÃO GERAL	1.343.847,00	1.303.847,00	72.126,10	775.040,48	235.516,31	493.895,99	9,06	37,88	809.951,01
ASSISTÊNCIA AO IDOSO	25.190,00	25.190,00	0,00	0,00	0,00	0,00	0,00	0,00	25.190,00
ASSISTÊNCIA A CRIANÇA E AO ADOLESCENTE	13.952,00	13.952,00	0,00	0,00	0,00	0,00	0,00	0,00	13.952,00
ASSISTÊNCIA COMUNITARIA	813.372,00	853.372,00	99.381,55	210.905,55	107.774,86	139.382,26	2,56	16,33	713.989,74
FOMENTO AO TRABALHO	18.000,00	18.000,00	0,00	0,00	0,00	0,00	0,00	0,00	18.000,00
SAUDE	6.845.219,00	6.845.219,00	1.132.445,60	3.705.537,60	1.077.726,87	2.361.751,48	43,33	34,50	4.483.467,52
ADMINISTRAÇÃO GERAL	1.253.644,00	1.294.144,00	149.692,66	888.599,07	194.467,91	444.648,38	8,16	34,36	849.495,62
ASSISTÊNCIA AO IDOSO	55.671,00	12.371,00	0,00	0,00	0,00	0,00	0,00	0,00	12.371,00
ATENÇÃO BÁSICA	3.182.390,00	3.009.190,00	467.133,73	1.464.561,58	359.386,10	900.476,97	16,52	29,92	2.108.713,03
ASSISTÊNCIA HOSPITALAR E AMBULATORIAL	2.122.385,00	2.310.385,00	451.527,43	1.225.285,17	486.426,58	938.032,80	17,21	40,60	1.372.352,20
VIGILANCIA EPIDEMIOLOGICA	229.029,00	217.029,00	64.091,78	127.091,78	37.446,28	78.593,33	1,44	36,21	138.435,67
ALIMENTAÇÃO E NUTRIÇÃO	2.100,00	2.100,00	0,00	0,00	0,00	0,00	0,00	0,00	2.100,00
TRABALHO	252.029,00	252.029,00	50.000,00	160.000,00	41.435,02	112.873,10	2,07	44,79	139.155,90
PROTEÇÃO E BENEFICIOS AO TRABALHADOR	252.029,00	252.029,00	50.000,00	160.000,00	41.435,02	112.873,10	2,07	44,79	139.155,90
EDUCACAO	16.133.562,00	16.105.562,00	1.013.091,14	8.738.268,51	2.854.278,84	6.030.498,10	110,64	37,44	10.075.063,90
ADMINISTRAÇÃO GERAL	594.857,00	566.857,00	59.730,00	355.112,08	99.517,40	226.410,28	4,15	39,94	340.446,72
ALIMENTAÇÃO E NUTRIÇÃO	436.526,00	436.526,00	283.967,35	283.967,35	107.806,09	107.806,09	1,98	24,70	328.719,91
ENSINO FUNDAMENTAL	13.788.748,00	13.938.748,00	510.471,82	7.784.538,61	2.490.045,62	5.497.738,91	100,87	39,44	8.441.009,09
ENSINO MEDIO	92.333,00	212.333,00	120.000,00	170.000,00	108.000,00	108.000,00	1,98	50,86	104.333,00
ENSINO SUPERIOR	9.841,00	6.841,00	0,00	0,00	0,00	0,00	0,00	0,00	6.841,00
EDUCAÇÃO INFANTIL	1.037.673,00	719.673,00	12.300,00	57.800,00	23.587,76	30.992,35	0,57	4,31	688.680,65
EDUCAÇÃO DE JOVENS E ADULTOS	153.414,00	207.414,00	26.621,97	86.850,47	25.321,97	59.550,47	1,09	28,71	147.863,53
EDUCAÇÃO ESPECIAL	20.170,00	17.170,00	0,00	0,00	0,00	0,00	0,00	0,00	17.170,00
CULTURA	225.125,00	221.125,00	66.900,00	129.845,60	27.441,46	71.377,46	1,31	32,28	149.747,54
DIFUSÃO CULTURAL	225.125,00	221.125,00	66.900,00	129.845,60	27.441,46	71.377,46	1,31	32,28	149.747,54
URBANISMO	3.338.432,00	3.829.432,00	263.999,69	2.568.444,36	592.581,52	2.094.524,34	38,43	54,70	1.734.907,66
ADMINISTRAÇÃO GERAL	2.099.040,00	2.218.040,00	174.055,07	1.388.149,54	369.894,47	1.123.314,92	20,61	50,64	1.094.725,08
INFRA-ESTRUTURA URBANA	257.219,00	664.219,00	89.944,62	574.586,35	-67.482,83	417.158,90	7,65	62,80	247.060,10


ESTADO DO CEARÁ
PREFEITURA MUNICIPAL DE HIDROLANDIA
RELATÓRIO RESUMIDO DA EXECUÇÃO ORÇAMENTÁRIA
DEMONSTRATIVO DA EXECUÇÃO DAS DESPESAS POR FUNÇÃO/SUBFUNÇÃO
ORÇAMENTO FISCAL E DA SEGURIDADE FISCAL
JANEIRO A ABRIL 2015/2º BIMESTRE MARÇO-ABRIL

RREO – Anexo II (LRF, Art. 52, inciso II, alínea “c”)

R\$ 1,00

FUNÇÃO / SUBFUNÇÃO	DOTAÇÃO INICIAL	DOTAÇÃO ATUALIZADA (a)	DESPESAS EMPENHADAS		DESPESAS LIQUIDADAS				SALDO A LIQUIDAR (a-e)
			No Bimestre (b)	Até o Bimestre (c)	No Bimestre (d)	Até o Bimestre (e)	% (e/total)	% (e/a)	
SERVICOS URBANOS	982.173,00	947.173,00	0,00	605.708,47	290.169,88	554.050,52	10,16	58,50	393.122,48
SANEAMENTO	297.668,00	272.668,00	3.050,10	3.050,10	0,00	0,00	0,00	0,00	272.668,00
SANEAMENTO BÁSICO URBANO	297.668,00	272.668,00	3.050,10	3.050,10	0,00	0,00	0,00	0,00	272.668,00
GESTAO AMBIENTAL	94.576,00	87.576,00	2.000,00	29.400,00	13.500,00	23.200,00	0,43	26,49	64.376,00
ADMINISTRAÇÃO GERAL	83.000,00	76.000,00	2.000,00	29.400,00	13.500,00	23.200,00	0,43	30,53	52.800,00
CONTROLE AMBIENTAL	11.576,00	11.576,00	0,00	0,00	0,00	0,00	0,00	0,00	11.576,00
AGRICULTURA	484.674,00	489.674,00	101.621,79	174.228,29	86.405,84	120.205,34	2,21	24,55	369.468,66
ADMINISTRAÇÃO GERAL	181.781,00	186.781,00	52.138,16	109.744,66	27.114,06	60.913,56	1,12	32,61	125.867,44
RECURSOS HÍDRICOS	28.942,00	28.942,00	14.806,11	14.806,11	14.806,11	14.806,11	0,27	51,16	14.135,89
PROMOÇÃO DA PRODUÇÃO VEGETAL	131.832,00	131.832,00	34.677,52	34.677,52	34.677,52	34.677,52	0,64	26,30	97.154,48
PROMOÇÃO DA PRODUÇÃO ANIMAL	11.577,00	11.577,00	0,00	0,00	0,00	0,00	0,00	0,00	11.577,00
ABASTECIMENTO	130.542,00	130.542,00	0,00	15.000,00	9.808,15	9.808,15	0,18	7,51	120.733,85
INDUSTRIA	155.000,00	155.000,00	0,00	0,00	0,00	0,00	0,00	0,00	155.000,00
PROMOÇÃO INDUSTRIAL	155.000,00	155.000,00	0,00	0,00	0,00	0,00	0,00	0,00	155.000,00
COMERCIO E SERVICOS	40.638,00	40.638,00	0,00	0,00	0,00	0,00	0,00	0,00	40.638,00
TURISMO	40.638,00	40.638,00	0,00	0,00	0,00	0,00	0,00	0,00	40.638,00
ENERGIA	57.881,00	27.881,00	0,00	0,00	0,00	0,00	0,00	0,00	27.881,00
ENERGIA ELÉTRICA	57.881,00	27.881,00	0,00	0,00	0,00	0,00	0,00	0,00	27.881,00
TRANSPORTE	139.843,00	139.843,00	0,00	0,00	0,00	0,00	0,00	0,00	139.843,00
TRANSPORTE RODOVIÁRIO	139.843,00	139.843,00	0,00	0,00	0,00	0,00	0,00	0,00	139.843,00
DESPORTO E LAZER	177.916,00	180.916,00	8.105,00	67.802,63	15.772,40	43.661,23	0,80	24,13	137.254,77
POLÍCIAMENTO	132.077,00	123.077,00	8.105,00	46.123,80	15.772,40	21.982,40	0,40	17,86	101.094,60
DESPORTO COMUNITÁRIO	45.839,00	57.839,00	0,00	21.678,83	0,00	21.678,83	0,40	37,48	36.160,17
ENCARGOS ESPECIAIS	386.316,00	318.316,00	54.382,96	162.106,96	62.685,63	111.310,91	2,04	34,97	207.005,09
SERVICO DA DIVIDA INTERNA	378.714,00	308.714,00	54.382,96	154.382,96	61.109,63	107.434,91	1,97	34,80	201.279,09
TRANSFERENCIAS	7.602,00	9.602,00	0,00	7.724,00	1.576,00	3.876,00	0,07	40,37	5.726,00
RESERVA DE CONTINGENCIA	167.418,00	167.418,00	0,00	0,00	0,00	0,00	0,00	0,00	167.418,00
RESERVA DE CONTIGÊNCIA	167.418,00	167.418,00	0,00	0,00	0,00	0,00	0,00	0,00	167.418,00
TOTAL	35.479.588,00	35.479.588,00	3.170.866,92	17.896.534,39	5.450.590,31	12.343.248,48	226,46	34,79	23.136.339,52

FONTE:


MARIA DE FÁTIMA GOMES MOURÃO



 Waldair José de Gonçalves
 CPF: CE. 111410-1

ESTADO DO CEARÁ
PREFEITURA MUNICIPAL DE HIDROLANDIA
RELATÓRIO RESUMIDO DA EXECUÇÃO ORÇAMENTÁRIA
DEMONSTRATIVO DA EXECUÇÃO DAS DESPESAS POR FUNÇÃO/SUBFUNÇÃO
ORÇAMENTO FISCAL E DA SEGURIDADE FISCAL
JANEIRO A ABRIL 2015/2º BIMESTRE MARÇO-ABRIL

RREO – Anexo II (LRF, Art. 52, inciso II, alínea "c")

R\$ 1,00

FUNÇÃO / SUBFUNÇÃO	DOTAÇÃO INICIAL	DOTAÇÃO ATUALIZADA (a)	DESPESAS EMPENHADAS		DESPESAS LIQUIDADAS				SALDO A LIQUIDAR (a-e)
			No Bimestre (b)	Até o Bimestre (c)	No Bimestre (d)	Até o Bimestre (e)	% (e/total)	% (e/a)	


MARIA DE FÁTIMA GOMES MOURÃO


 Waldair Pereira Gonçalves
 CRC/CE: 11141/0-1

ESTADO DO CEARÁ
PREFEITURA MUNICIPAL DE HIDROLANDIA
AV LUIZ CAMELO SOBRINHO 640
CNPJ:07.707.680/0001-27


DEMONSTRATIVO DAS RECEITAS E DESPESAS COM MANUTENÇÃO E DESENVOLVIMENTO DO ENSINO – MDE

RREO - Anexo VIII (Lei 9.394/96, Art. 72)

Exercício: 2015 2º BIMESTRE - MARÇO-ABRIL

Imposto e Transferências Considerados para o Cálculo	Valor R\$
I.P.T.U	0,00
I.R.R.F	41.621,36
I.T.B.I	2.700,00
I.S.S	84.864,91
DIVIDA ATIVA DE IMPSOTOS	0,00
JUROS, MULTAS E ATUALIZAÇÃO MONETÁRIA DE IMPOSTOS E DÍVIDA ATIVA	0,00
QUOTA PARTE DE FPM	5.240.246,12
QUOTA PARTE DO ITR	174,25
COTA PARTE DO IPVA	179.678,18
COTA PARTE DO ICMS	1.606.698,55
COTA PARTE DO IPI	8.609,24
LEI COMPLEMENTAR Nº 87/96	5.710,82
TOTAL DOS IMPOSTOS E TRANSFERÊNCIAS	7.170.303,43
VALOR A APLICAR (ART. 212, C.F.) - 25% DO TOTAL DOS IMPSOTOS E TRANSFERÊNCIAS	1.792.575,86
COMPLEMENTAÇÃO FUNDEB	3.364.844,73
Despesas Consideradas como Aplicação em Manutenção e Desenvolvimento do Ensino	Valor R\$
(+) GASTOS COM EDUCAÇÃO - DESPESA PAGA (FUNÇÃO 12)	5.389.322,07
(+) RESTOS A PAGAR INSCRITO EM EXERCÍCIOS ANTERIORES E LIQUIDADOS NO ATUAL EXERCÍCIO	0,00
(-) RESTOS A PAGAR NÃO PROCESSADOS INSCRITO NO EXERCÍCIO, RELATIVO A EDUCAÇÃO	-641.176,03
(-) ENSINO MÉDIO (SUB-FUNÇÃO 362)	108.000,00
(-) ENSINO PROFISSIONAL (SUB-FUNÇÃO 363)	0,00
(-) ENSINO SUPERIOR (SUB-FUNÇÃO 364)	0,00
(-) DESPESAS REALIZADAS COM RECURSOS DE TRANSFERÊNCIAS VOLUNTÁRIAS	0,00
(-) DESPESAS REALIZADAS COM COMPLEMENTAÇÃO DO FUNDEB	3.364.844,73
VALOR APLICADO	2.557.653,37
PERCENTUAL APLICADO	35,67%
SUPERAFIT	765.077,51


MÁRIA DE FÁTIMA GOMES MOURÃO


Waldair Teixeira Gonçalves
CPF: CE: 1114110-1

ESTADO DO CEARÁ
PREFEITURA MUNICIPAL DE HIDROLANDIA
AV LUIZ CAMELO SOBRINHO 640
CNPJ:07.707.680/0001-27


DEMONSTRATIVO DA RECEITA DE IMPOSTOS LÍQUIDA E DAS DESPESAS PRÓPRIAS COM AÇÕES E SERVIÇOS PÚBLICOS DE SAÚDE

RREO – ANEXO XII (ADCT, art. 77)

Exercício: 2015 2º BIMESTRE - MARÇO-ABRIL

Imposto e Transferências Considerados para o Cálculo	Valor R\$
I.P.T.U	0,00
I.R.R.F	41.621,36
I.T.B.I	2.700,00
I.S.S	84.864,91
DIVIDA ATIVA DE IMPOSTOS	0,00
JUROS, MULTAS E ATUALIZAÇÃO MONETÁRIA DE IMPOSTOS E DÍVIDA ATIVA	0,00
QUOTA PARTE DE FPM	5.240.246,12
QUOTA PARTE DO ITR	174,25
COTA PARTE DO IPVA	179.678,18
COTA PARTE DO ICMS	1.606.698,55
COTA PARTE DO IPI	8.609,24
LEI COMPLEMENTAR Nº 87/96	5.710,82
TOTAL DOS IMPOSTOS E TRANSFERÊNCIAS	7.170.303,43
VALOR A APLICAR (ART. 77, ADCT) - 15% DO TOTAL DOS IMPOSTOS E TRANSFERÊNCIAS	1.075.545,51
Despesas Consideradas como Aplicação em Manutenção da Saúde	Valor R\$
(+) GASTOS COM SAÚDE - DESPESA PAGA (FUNÇÃO 10)	2.010.199,60
(+) RESTOS A PAGAR INSCRITO EM EXERCÍCIOS ANTERIORES E LIQUIDADOS NO ATUAL EXERCÍCIO	0,00
(-) RESTOS A PAGAR NÃO PROCESSADOS INSCRITO NO EXERCÍCIO RELATIVO A SAÚDE	-351.551,88
(-) INATIVOS E PENSIONISTA	0,00
(-) SERVIÇO DE LIMPEZA E TRATAMENTO DE RESÍDUOS SÓLIDOS	0,00
(-) ASSISTÊNCIA MÉDICA E ODONTOLÓGICA A SERVIDORES	0,00
(-) SANEAMENTO BÁSICO (EXCETO PARA CONTROLE DE VETORES)	0,00
(-) DESPESAS REALIZADA COM RECURSOS DE TRANSFERÊNCIAS VOLUNTÁRIAS E OPERAÇÕES DE CRÉDITOS	0,00
VALOR APLICADO	2.361.751,48
PERCENTUAL APLICADO	32,94%
SUPERAFIT	1.286.205,97


MÁRIA DE FÁTIMA GOMES MOURÃO


Waldair Jerkeni Gonçalves
CPF-CE: 111410-1