



ESTADO DO CEARÁ PREFEITURA MUNICIPAL DE HIDROLANDIA

EDITAL – Divulgação dos Relatórios Resumidos da Execução Orçamentária da LRF – RREO.

O Prefeito Municipal de HIDROLANDIA, no uso de suas atribuições legais e de acordo com o estabelecido no art. 52 da LRF, torna público que se encontram publicados os RREO relativos ao 3º Bimestre (Janeiro/JUNHO) de 2015, no "site" <http://www.HIDROLANDIA.ce.io.org.br/>, <http://www.hidrolandia.ce.io.org.br/contasPublicas/contasPublicas> bem como afixados em espaço público (Mural da Prefeitura), local de ampla visibilidade nos Poderes Executivo e Legislativo desde a data de 30 de julho de 2015.

HIDROLANDIA - CE, 30 de Julho de 2015.


MÁRIA DE FÁTIMA GOMES MOURÃO

ESTADO DO CEARÁ
PREFEITURA MUNICIPAL DE HIDROLANDIA

OFÍCIO Nº /2015 HIDROLANDIA – CE, 30 de Julho DE 2015.

DO: PREFEITO MUNICIPAL DE HIDROLANDIA
AO: PRESIDENTE DO TCM – TRIBUNAL DE CONTAS DOS MUNICÍPIOS

Sr. Presidente,

Em atendimento ao disposto na instrução normativa 02/2008, estamos remetendo para apreciação dessa Conceituada Corte de Contas, o CD-ROOM contendo a mídia em formato JPG dos Relatórios Resumido da Execução Orçamentária - RREO da Prefeitura Municipal relativo ao 3º Bimestre (Maio/Junho) de 2015, afixado em 30 de Julho de 2015 no mural desta prefeitura e no "site" <http://www.HIDROLANDIA.ce.io.org.br/>, <http://www.hidrolandia.ce.io.org.br/contasPublicas/contasPublicas> , conforme Edital em anexo.

Os **RREO** que seguem em anexo são os seguintes:

- Balanço Orçamentário - Anexo I
- Demonstrativo da Execução das Despesas por Função / Sub-função - Anexo II
- Anexo III – Demonstrativo da Receita Corrente Líquida
- Anexo IV – Demonstrativos das Receitas e Despesas Previdenciárias do Regime Próprio dos Servidores Públicos.
- Anexo V – Demonstrativo do Resultado Nominal
- Anexo VI – Demonstrativo do Resultado Primário
- Anexo VII – Demonstrativo dos Restos a Pagar por Poder e Órgão
- Anexo VIII – Demonstrativo das Receitas e Despesas com Manutenção e Desenvolvimento do Ensino
- Anexo XII – Demonstrativo da Receita Líquida de Impostos e das Despesas Próprias com Saúde.
- Anexo XIII – Demonstrativo das Parcerias Publica-Privadas
- Anexo XIV – Demonstrativo Simplificado do Relatório Resumido da Execução Orçamentária.

Certos do atendimento a legislação vigente, antecipamos nossos votos de elevada estima e consideração.

Atenciosamente,



MARIA DE FÁTIMA GOMES MOURÃO

Exmo Sr.
Dr. Francisco de Paula Rocha Aguiar
MM: Presidente Conselheiro do T.C.M.
Fortaleza - Ce

ESTADO DO CEARÁ
PREFEITURA MUNICIPAL DE HIDROLANDIA
RELATÓRIO RESUMIDO DA EXECUÇÃO ORÇAMENTÁRIA
BALANÇO ORÇAMENTÁRIO
ORÇAMENTO FISCAL E DA SEGURIDADE FISCAL
JANEIRO A JUNHO 2015/3º BIMESTRE MAIO-JUNHO

RREO – Anexo I (LRF, Art. 52, inciso I, alíneas a e b do inciso II e §1º)

R\$ 1,00

| RECEITAS | PREVISÃO INICIAL | PREVISÃO ATUALIZADA (a) | RECEITAS REALIZADAS | | | | SALDO A REALIZAR (a-c) |
|--|------------------|----------------------------|---------------------|------------|-----------------------|------------|---------------------------|
| | | | No Bimestre (b) | % (b/a) | Até o Bimestre (c) | % (c/a) | |
| RECEITAS CORRENTES | 37.405.067,00 | 37.405.067,00 | 5.861.293,09 | 15,67 | 20.294.998,23 | 54,26 | 17.110.068,77 |
| RECEITA TRIBUTARIA | 403.518,00 | 403.518,00 | 66.314,67 | 16,43 | 208.582,22 | 51,69 | 194.935,78 |
| IMPOSTOS | 370.039,00 | 370.039,00 | 61.688,15 | 16,67 | 190.874,42 | 51,58 | 179.164,58 |
| IMPOSTO SOBRE O PATRIMONIO E A RENDA | 153.433,00 | 153.433,00 | 28.288,33 | 18,44 | 72.609,69 | 47,32 | 80.823,31 |
| IMPOSTO S/ A RENDA E PROV DE QUALQUER NATUREZA | 136.600,00 | 136.600,00 | 27.388,33 | 20,05 | 69.009,69 | 50,52 | 67.590,31 |
| IMPOSTO SOBRE A PRODUCAO E A CIRCULACAO | 216.606,00 | 216.606,00 | 33.399,82 | 15,42 | 118.264,73 | 54,60 | 98.341,27 |
| TAXAS | 31.164,00 | 31.164,00 | 4.626,52 | 14,85 | 17.707,80 | 56,82 | 13.456,20 |
| TAXAS PELO EXERCICIO DO PODER DE POLICIA | 22.789,00 | 22.789,00 | 2.169,33 | 9,52 | 11.224,26 | 49,25 | 11.564,74 |
| TAXAS PELA PRESTACAO DE SERVICOS | 8.375,00 | 8.375,00 | 2.457,19 | 29,34 | 6.483,54 | 77,42 | 1.891,46 |
| CONTRIBUICAO DE MELHORIA | 2.315,00 | 2.315,00 | 0,00 | 0,00 | 0,00 | 0,00 | 2.315,00 |
| RECEITA PATRIMONIAL | 223.283,00 | 223.283,00 | 34.815,78 | 15,59 | 110.766,00 | 49,61 | 112.517,00 |
| RECEITAS IMOBILIARIAS | 4.715,00 | 4.715,00 | 0,00 | 0,00 | 0,00 | 0,00 | 4.715,00 |
| RECEITAS IMOBILIRIAIS | 4.715,00 | 4.715,00 | 0,00 | 0,00 | 0,00 | 0,00 | 4.715,00 |
| RECEITAS DE VALORES MOBILIARIOS | 218.568,00 | 218.568,00 | 34.815,78 | 15,93 | 110.766,00 | 50,68 | 107.802,00 |
| REMUNERACAO DE DEPOSITOS BANCARIOS | 6.689,00 | 6.689,00 | 0,00 | 0,00 | 0,58 | 0,01 | 6.688,42 |
| RECEITA DE SERVICOS | 2.011,00 | 2.011,00 | 101,76 | 5,06 | 661,44 | 32,89 | 1.349,56 |
| OUTRAS RECEITAS DE SERVICOS | 0,00 | 0,00 | 101,76 | 8,00 | 661,44 | 8,00 | -661,44 |
| TRANSFERENCIAS CORRENTES | 36.695.834,00 | 36.695.834,00 | 5.748.302,83 | 15,66 | 19.961.996,03 | 54,40 | 16.733.837,97 |
| TRANSFERENCIAS INTERGOVERNAMENTAIS | 35.895.834,00 | 35.895.834,00 | 5.748.302,83 | 16,01 | 19.897.518,96 | 55,43 | 15.998.315,04 |
| TRANSFERENCIAS DA UNIAO | 19.983.411,00 | 19.983.411,00 | 3.010.694,90 | 15,07 | 10.591.636,54 | 53,00 | 9.391.774,46 |
| PARTICIPACAO NA RECEITA DA UNIAO | 15.443.092,00 | 15.443.092,00 | 2.712.063,12 | 17,56 | 7.953.749,30 | 51,50 | 7.489.342,70 |
| TRANSFERENCIAS DA COMPENSACAO FINANCEIRA | 228.498,00 | 228.498,00 | 31.618,58 | 13,84 | 94.039,52 | 41,16 | 134.458,48 |
| TRANSF DE RECUSSOS DO SUS REP FUNDA A FUNDO | 2.450.886,00 | 2.450.886,00 | 462.249,62 | 18,86 | 1.458.565,81 | 59,51 | 992.320,19 |
| TRANSFERENCIAS DO FUNDO DE ASSISTENCIA SOCIAL | 695.385,00 | 695.385,00 | 140.514,66 | 20,21 | 251.585,62 | 36,18 | 443.799,38 |
| TRANSFERENCIAS DE RECUSOS DO FNDE | 1.049.313,00 | 1.049.313,00 | 207.393,50 | 19,76 | 621.130,05 | 59,19 | 428.182,95 |
| OUTRAS TRANSFERENCIAS DA UNIAO | 105.116,00 | 105.116,00 | -546.000,00 | -519,43 | 204.000,00 | 194,07 | -98.884,00 |
| TRANSFERENCIAS DOS ESTADOS | 4.070.423,00 | 4.070.423,00 | 922.970,54 | 22,68 | 2.718.177,13 | 66,78 | 1.352.245,87 |
| TRANSFERENCIAS DOS ESTADOS | 4.070.423,00 | 4.070.423,00 | 922.970,54 | 22,68 | 2.718.177,13 | 66,78 | 1.352.245,87 |
| TRANSFERENCIAS MULTIGOVERNAMENTAIS | 11.842.000,00 | 11.842.000,00 | 1.814.637,39 | 15,32 | 6.587.705,29 | 55,63 | 5.254.294,71 |
| TRANSFERENCIAS DE CONVENIOS | 800.000,00 | 800.000,00 | 0,00 | 0,00 | 64.477,07 | 8,06 | 735.522,93 |
| TRANSF DE CONVENIOS DA UNIAO E SUAS ENTIDADES | 450.000,00 | 450.000,00 | 0,00 | 0,00 | 64.477,07 | 14,33 | 385.522,93 |
| TRANSF DE CONV DOS ESTADOS DF E SUAS ENTIDADES | 350.000,00 | 350.000,00 | 0,00 | 0,00 | 0,00 | 0,00 | 350.000,00 |
| OUTRAS RECEITAS CORRENTES | 80.421,00 | 80.421,00 | 11.758,05 | 14,62 | 12.992,54 | 16,16 | 67.428,46 |

ESTADO DO CEARÁ
PREFEITURA MUNICIPAL DE HIDROLANDIA
RELATÓRIO RESUMIDO DA EXECUÇÃO ORÇAMENTÁRIA
BALANÇO ORÇAMENTÁRIO
ORÇAMENTO FISCAL E DA SEGURIDADE FISCAL
JANEIRO A JUNHO 2015/3º BIMESTRE MAIO-JUNHO

| RREO – Anexo I (LRF, Art. 52, inciso I, alíneas a e b do inciso II e §1º) | | | | | | | | R\$ 1,00 |
|---|----------------------|----------------------|---------------------|--------------|----------------------|--------------|--|----------------------|
| MULTAS E JUROS DE MORA | 12.463,00 | 12.463,00 | 380,20 | 3,05 | 380,20 | 3,05 | | 12.082,80 |
| MULTAS E JUROS DE MORA | 464,00 | 464,00 | 0,00 | 0,00 | 0,00 | 0,00 | | 464,00 |
| MULTAS E JUROS DE OUTRAS ORIGENS | 11.883,00 | 11.883,00 | 380,20 | 3,20 | 380,20 | 3,20 | | 11.502,80 |
| INDENIZACOES E RESTITUICOES | 8.920,00 | 8.920,00 | 11.377,85 | 127,55 | 11.851,94 | 132,87 | | -2.931,94 |
| INDENIZACOES | 8.460,00 | 8.460,00 | 0,00 | 0,00 | 0,00 | 0,00 | | 8.460,00 |
| OUTRAS INDENIZACOES | 1.103,00 | 1.103,00 | 0,00 | 0,00 | 0,00 | 0,00 | | 1.103,00 |
| RESTITUICOES | 460,00 | 460,00 | 11.377,85 | 2473,45 | 11.851,94 | 2576,51 | | -11.391,94 |
| RECEITA DA DIVIDA ATIVA | 57.881,00 | 57.881,00 | 0,00 | 0,00 | 760,40 | 1,31 | | 57.120,60 |
| RECEITA DA DIVIDA ATIVA TRIBUTARIA | 11.576,00 | 11.576,00 | 0,00 | 0,00 | 0,00 | 0,00 | | 11.576,00 |
| RECEITA DA DIVIDA ATIVA NAO-TRIBUTARIA | 46.305,00 | 46.305,00 | 0,00 | 0,00 | 760,40 | 1,64 | | 45.544,60 |
| DIVERSAS RECEITAS | 1.157,00 | 1.157,00 | 0,00 | 0,00 | 0,00 | 0,00 | | 1.157,00 |
| RECEITAS DE CAPITAL | 1.995.967,00 | 1.995.967,00 | 0,00 | 0,00 | 367.672,57 | 18,42 | | 1.628.294,43 |
| ALIENACAO DE BENS | 282.792,00 | 282.792,00 | 0,00 | 0,00 | 0,00 | 0,00 | | 282.792,00 |
| ALIENACAO DE BENS MOVEIS | 266.254,00 | 266.254,00 | 0,00 | 0,00 | 0,00 | 0,00 | | 266.254,00 |
| ALIENACAO DE BENS IMOVEIS | 16.538,00 | 16.538,00 | 0,00 | 0,00 | 0,00 | 0,00 | | 16.538,00 |
| TRANSFERENCIAS DE CAPITAL | 1.713.175,00 | 1.713.175,00 | 0,00 | 0,00 | 367.672,57 | 21,46 | | 1.345.502,43 |
| TRANSFERENCIAS INTERGOVERNAMENTAIS | 790.000,00 | 790.000,00 | 0,00 | 0,00 | 367.672,57 | 46,54 | | 422.327,43 |
| TRANSFERENCIAS DA UNIAO | 500.000,00 | 500.000,00 | 0,00 | 0,00 | 0,00 | 0,00 | | 500.000,00 |
| TRANSFERENCIAS DOS ESTADOS | 290.000,00 | 290.000,00 | 0,00 | 0,00 | 367.672,57 | 126,78 | | -77.672,57 |
| TRANSFERENCIAS DE CONVENIOS | 923.175,00 | 923.175,00 | 0,00 | 0,00 | 0,00 | 0,00 | | 923.175,00 |
| TRANSF DE CONVENIOS | 793.175,00 | 793.175,00 | 0,00 | 0,00 | 0,00 | 0,00 | | 793.175,00 |
| TRANSFERENCIAS DE CONVENIOS | 130.000,00 | 130.000,00 | 0,00 | 0,00 | 0,00 | 0,00 | | 130.000,00 |
| DED. DE RECEITA P/ FORM. DO FUNDEB | -3.921.446,00 | -3.921.446,00 | -714.543,96 | 18,22 | -2.122.767,13 | 54,13 | | -1.798.678,87 |
| DED. DE RECEITA P/ FORM. DO FUNDEB | -3.921.446,00 | -3.921.446,00 | -714.543,96 | 18,22 | -2.122.767,13 | 54,13 | | -1.798.678,87 |
| DED. DE RECEITA P/ FORM. DO FUNDEB | -3.921.446,00 | -3.921.446,00 | -714.543,96 | 18,22 | -2.122.767,13 | 54,13 | | -1.798.678,87 |
| DED. DE RECEITA P/ FORM. DO FUNDEB | -3.104.858,00 | -3.104.858,00 | -542.830,92 | 17,48 | -1.592.057,04 | 51,28 | | -1.512.800,96 |
| DED. DE RECEITA P/ FORM. DO FUNDEB | -3.102.623,00 | -3.102.623,00 | -542.259,84 | 17,48 | -1.590.343,80 | 51,26 | | -1.512.279,20 |
| DED. DE RECEITA P/ FORM. DO FUNDEB | -816.588,00 | -816.588,00 | -171.713,04 | 21,03 | -530.710,09 | 64,99 | | -285.877,91 |
| DED. DE RECEITA P/ FORM. DO FUNDEB | -816.588,00 | -816.588,00 | -171.713,04 | 21,03 | -530.710,09 | 64,99 | | -285.877,91 |
| SUBTOTAL DAS RECEITAS (I) | 35.479.588,00 | 35.479.588,00 | 5.146.749,13 | 14,51 | 18.539.903,67 | 52,26 | | 16.939.684,33 |
| DÉFICIT(II) | — | — | — | — | 305.326,83 | — | | — |
| TOTAL (III) = (I + II) | 35.479.588,00 | 35.479.588,00 | 5.146.749,13 | 14,51 | 18.845.230,50 | 53,12 | | 16.939.684,33 |

ESTADO DO CEARÁ
PREFEITURA MUNICIPAL DE HIDROLANDIA
RELATÓRIO RESUMIDO DA EXECUÇÃO ORÇAMENTÁRIA
BALANÇO ORÇAMENTÁRIO
ORÇAMENTO FISCAL E DA SEGURIDADE FISCAL
JANEIRO A JUNHO 2015/3º BIMESTRE MAIO-JUNHO

RREO – Anexo I (LRF, Art. 52, inciso I, alíneas a e b do inciso II e §1º)

R\$ 1,00

ESTADO DO CEARÁ
PREFEITURA MUNICIPAL DE HIDROLANDIA
RELATÓRIO RESUMIDO DA EXECUÇÃO ORÇAMENTÁRIA
BALANÇO ORÇAMENTÁRIO
ORÇAMENTO FISCAL E DA SEGURIDADE FISCAL
JANEIRO A JUNHO 2015/3º BIMESTRE MAIO-JUNHO

RREO – Anexo I (LRF, Art. 52, inciso I, alíneas a e b do inciso II e §1º)

R\$ 1,00

| DESPESAS | DOTAÇÃO INICIAL (d) | CRÉDITOS ADICIONAIS (e) | DOTAÇÃO ATUALIZADA (f=d+e) | DESPESAS EMPENHADAS | | DESPESAS LIQUIDADAS | | | SALDO A LIQUIDAR (f-) |
|--|------------------------|----------------------------|-------------------------------|---------------------|-----------------------|---------------------|-----------------------|------------|--------------------------|
| | | | | No Bimestre (g) | Até o Bimestre (h) | No Bimestre (i) | Até o Bimestre (j) | % (j/f) | |
| DESPESAS CORRENTES | 32.372.477,00 | -208.700,00 | 32.163.777,00 | 6.967.919,31 | 23.864.367,10 | 5.768.417,82 | 17.494.000,32 | 0,00 | 32.163.777,00 |
| PESSOAL E ENCARGOS SOCIAIS | 19.305.660,00 | -279.650,00 | 19.026.010,00 | 4.306.966,69 | 14.544.489,29 | 3.529.998,54 | 10.974.610,60 | 0,00 | 19.026.010,00 |
| APLICACOES DIRETAS | 19.305.660,00 | -279.650,00 | 19.026.010,00 | 4.306.966,69 | 14.544.489,29 | 3.529.998,54 | 10.974.610,60 | 0,00 | 19.026.010,00 |
| VENCIMENTOS E VANT. FIXAS PESSOAL CIVIL | 15.188.786,00 | -1.494.650,00 | 13.694.136,00 | 3.594.966,69 | 11.021.266,69 | 2.961.941,26 | 8.155.612,36 | 0,00 | 13.694.136,00 |
| DIARIAS - CIVIL | 3.473,00 | 0,00 | 3.473,00 | 0,00 | 0,00 | 0,00 | 0,00 | 0,00 | 3.473,00 |
| OUTRAS DESPESAS VARIÁVEIS - PESSOAL CIVIL | 1.158,00 | 0,00 | 1.158,00 | 0,00 | 0,00 | 0,00 | 0,00 | 0,00 | 1.158,00 |
| SENTENÇAS JUDICIAIS | 11.578,00 | 0,00 | 11.578,00 | 0,00 | 0,00 | 0,00 | 0,00 | 0,00 | 11.578,00 |
| JUROS E ENCARGOS DA DIVIDA | 5.789,00 | 0,00 | 5.789,00 | 0,00 | 0,00 | 0,00 | 0,00 | 0,00 | 5.789,00 |
| APLICACOES DIRETAS | 5.789,00 | 0,00 | 5.789,00 | 0,00 | 0,00 | 0,00 | 0,00 | 0,00 | 5.789,00 |
| JUROS SOBRE A DIVIDA POR CONTRATO | 5.789,00 | 0,00 | 5.789,00 | 0,00 | 0,00 | 0,00 | 0,00 | 0,00 | 5.789,00 |
| OUTRAS DESPESAS CORRENTES | 13.061.028,00 | 70.950,00 | 13.131.978,00 | 2.660.952,62 | 9.319.877,81 | 2.238.419,28 | 6.536.909,72 | 0,00 | 13.131.978,00 |
| CONTRIBUICOES | 5.789,00 | 0,00 | 5.789,00 | 0,00 | 0,00 | 0,00 | 0,00 | 0,00 | 5.789,00 |
| TRANSF INST PRIV S/FINS LUCRATIVOS | 19.822,00 | 0,00 | 19.822,00 | 0,00 | 0,00 | 0,00 | 0,00 | 0,00 | 19.822,00 |
| SUBVENCOES SOCIAIS | 15.822,00 | 0,00 | 15.822,00 | 0,00 | 0,00 | 0,00 | 0,00 | 0,00 | 15.822,00 |
| CONTRIBUICOES | 190.337,00 | -90.000,00 | 100.337,00 | 0,00 | 80.000,00 | 29.637,56 | 75.640,98 | 0,00 | 100.337,00 |
| CONTRIBUICOES | 18.523,00 | 0,00 | 18.523,00 | 0,00 | 0,00 | 0,00 | 0,00 | 0,00 | 18.523,00 |
| APLICACOES DIRETAS | 12.826.557,00 | 160.950,00 | 12.987.507,00 | 2.660.952,62 | 9.239.877,81 | 2.208.781,72 | 6.461.268,74 | 0,00 | 12.987.507,00 |
| CONTRATAÇÃO POR TEMPO DETERMINADO | 40.868,00 | -6.000,00 | 34.868,00 | 0,00 | 0,00 | 0,00 | 0,00 | 0,00 | 34.868,00 |
| AUXILIO FINANCEIRO AOS ESTUDANTES | 18.067,00 | -1.000,00 | 17.067,00 | 0,00 | 0,00 | 0,00 | 0,00 | 0,00 | 17.067,00 |
| MATERIAL DE CONSUMO | 2.557.801,00 | 90.800,00 | 2.648.601,00 | 498.310,43 | 1.855.084,69 | 538.257,58 | 1.198.154,78 | 0,00 | 2.648.601,00 |
| PREMIAÇÕES CULT., ARTÍST., CIENT. DESP. E OUTRAS | 11.502,00 | 0,00 | 11.502,00 | 0,00 | 0,00 | 0,00 | 0,00 | 0,00 | 11.502,00 |
| PASSAGENS E DESPESAS COM LOCOMOÇÃO | 48.850,00 | -5.000,00 | 43.850,00 | 0,00 | 0,00 | 0,00 | 0,00 | 0,00 | 43.850,00 |
| OUTROS SERVIÇOS DE TERCEIROS - PESSOA FÍSICA | 1.542.562,00 | 512.000,00 | 2.054.562,00 | 650.397,00 | 1.560.058,00 | 434.286,00 | 1.085.456,00 | 0,00 | 2.054.562,00 |
| OUTROS SERV. DE TERC. PESSOA JURÍDICA | 6.325.476,00 | -859.150,00 | 5.466.326,00 | 1.191.060,15 | 4.310.699,60 | 936.320,05 | 2.752.677,71 | 0,00 | 5.466.326,00 |
| OUTROS AUXÍLIOS FINANCEIROS A PESSOAS FÍSICAS | 37.473,00 | -12.000,00 | 25.473,00 | 0,00 | 0,00 | 0,00 | 0,00 | 0,00 | 25.473,00 |
| AUXILIO-TRANSPORTE | 28.943,00 | -15.000,00 | 13.943,00 | 0,00 | 0,00 | 0,00 | 0,00 | 0,00 | 13.943,00 |
| DESPESAS DE CAPITAL | 2.939.693,00 | 208.700,00 | 3.148.393,00 | 511.868,33 | 1.511.954,93 | 395.071,63 | 1.333.710,18 | 0,00 | 3.148.393,00 |
| INVESTIMENTOS | 2.521.079,00 | 179.700,00 | 2.700.779,00 | 451.368,33 | 1.279.454,93 | 357.444,33 | 1.171.030,93 | 0,00 | 2.700.779,00 |
| APLICACOES DIRETAS | 2.521.079,00 | 179.700,00 | 2.700.779,00 | 451.368,33 | 1.279.454,93 | 357.444,33 | 1.171.030,93 | 0,00 | 2.700.779,00 |
| EQUIPAMENTOS E MATERIAL PERMANENTE | 1.014.651,00 | -122.000,00 | 892.651,00 | 293.940,88 | 390.312,93 | 200.016,88 | 296.388,93 | 0,00 | 892.651,00 |
| DESPESAS DE EXERCÍCIOS ANTERIORES | 5.789,00 | 0,00 | 5.789,00 | 0,00 | 0,00 | 0,00 | 0,00 | 0,00 | 5.789,00 |
| INVERSOES FINANCEIRAS | 11.275,00 | 0,00 | 11.275,00 | 0,00 | 0,00 | 0,00 | 0,00 | 0,00 | 11.275,00 |

ESTADO DO CEARÁ
PREFEITURA MUNICIPAL DE HIDROLANDIA
RELATÓRIO RESUMIDO DA EXECUÇÃO ORÇAMENTÁRIA
BALANÇO ORÇAMENTÁRIO
ORÇAMENTO FISCAL E DA SEGURIDADE FISCAL
JANEIRO A JUNHO 2015/3º BIMESTRE MAIO-JUNHO

RREO – Anexo I (LRF, Art. 52, inciso I, alíneas a e b do inciso II e §1º)

R\$ 1,00

| | | | | | | | | | |
|--|----------------------|-------------|----------------------|---------------------|----------------------|---------------------|----------------------|--------------|----------------------|
| APLICACOES DIRETAS | 11.275,00 | 0,00 | 11.275,00 | 0,00 | 0,00 | 0,00 | 0,00 | 0,00 | 11.275,00 |
| AMORTIZACAO DA DIVIDA | 407.339,00 | 29.000,00 | 436.339,00 | 60.500,00 | 232.500,00 | 37.627,30 | 162.679,25 | 0,00 | 436.339,00 |
| APLICACOES DIRETAS | 407.339,00 | 29.000,00 | 436.339,00 | 60.500,00 | 232.500,00 | 37.627,30 | 162.679,25 | 0,00 | 436.339,00 |
| AQUISICAO DE IMOVEIS | 11.576,00 | 32.000,00 | 43.576,00 | 10.500,00 | 32.500,00 | 10.500,00 | 32.500,00 | 0,00 | 43.576,00 |
| PRINCIPAL DA DIVIDA CONTRATUAL RESGATADO | 395.763,00 | -3.000,00 | 392.763,00 | 50.000,00 | 200.000,00 | 27.127,30 | 130.179,25 | 0,00 | 392.763,00 |
| RESERVA DE CONTINGENCIA | 167.418,00 | 0,00 | 167.418,00 | 0,00 | 0,00 | 0,00 | 0,00 | 0,00 | 167.418,00 |
| RESERVA DE CONTINGENCIA | 167.418,00 | 0,00 | 167.418,00 | 0,00 | 0,00 | 0,00 | 0,00 | 0,00 | 167.418,00 |
| RESERVA DE CONTINGENCIA | 167.418,00 | 0,00 | 167.418,00 | 0,00 | 0,00 | 0,00 | 0,00 | 0,00 | 167.418,00 |
| SUBTOTAL DAS DESPESAS (IV) | 35.479.588,00 | 0,00 | 35.479.588,00 | 7.479.787,64 | 25.376.322,03 | 6.163.489,45 | 18.827.710,50 | 53,07 | 16.651.877,50 |
| SUPERÁVIT(V) | — | — | — | — | — | — | — | — | — |
| TOTAL (VI) = (IV + V) | 35.479.588,00 | 0,00 | 35.479.588,00 | 7.479.787,64 | 25.376.322,03 | 6.163.489,45 | 18.827.710,50 | 53,07 | 16.651.877,50 |

ESTADO DO CEARÁ
PREFEITURA MUNICIPAL DE HIDROLÂNDIA
RELATÓRIO RESUMIDO DA EXECUÇÃO ORÇAMENTÁRIA
DEMONSTRATIVO DA EXECUÇÃO DAS DESPESAS POR FUNÇÃO/SUBFUNÇÃO
ORÇAMENTO FISCAL E DA SEGURIDADE FISCAL
JANEIRO A JUNHO 2015/3º BIMESTRE MAIO-JUNHO

RRRO – Anexo II (LRF, Art. 52, inciso II, alínea "c")

R\$ 1,00

| FUNÇÃO / SUBFUNÇÃO | DOTAÇÃO INICIAL | DOTAÇÃO ATUALIZADA (a) | DESPESAS EMPENHADAS | | DESPESAS LIQUIDADAS | | | | SALDO A LIQUIDAR (a-e) |
|--|-----------------|------------------------|---------------------|--------------------|---------------------|--------------------|-------------|---------|------------------------|
| | | | No Bimestre (b) | Até o Bimestre (c) | No Bimestre (d) | Até o Bimestre (e) | % (e/total) | % (e/a) | |
| LEGISLATIVA | 1.450.000,00 | 1.450.000,00 | 0,00 | 0,00 | 0,00 | 0,00 | 0,00 | 0,00 | 1.450.000,00 |
| AÇÃO LEGISLATIVA | 1.450.000,00 | 1.450.000,00 | 0,00 | 0,00 | 0,00 | 0,00 | 0,00 | 0,00 | 1.450.000,00 |
| ADMINISTRACAO | 3.018.930,00 | 2.433.080,00 | 439.015,71 | 1.610.920,02 | 370.656,65 | 1.116.370,04 | 18,11 | 45,88 | 1.316.709,96 |
| ADMINISTRAÇÃO GERAL | 3.018.930,00 | 2.433.080,00 | 439.015,71 | 1.610.920,02 | 370.656,65 | 1.116.370,04 | 18,11 | 45,88 | 1.316.709,96 |
| ASSISTENCIA SOCIAL | 2.214.361,00 | 2.214.361,00 | 542.386,17 | 1.528.332,20 | 536.528,35 | 1.169.806,60 | 18,98 | 52,83 | 1.044.554,40 |
| ADMINISTRAÇÃO GERAL | 1.343.847,00 | 1.384.847,00 | 469.287,15 | 1.244.327,63 | 416.286,99 | 910.182,98 | 14,77 | 65,72 | 474.664,02 |
| ASSISTÊNCIA AO IDOSO | 25.190,00 | 20.190,00 | 0,00 | 0,00 | 0,00 | 0,00 | 0,00 | 0,00 | 20.190,00 |
| ASSISTÊNCIA A CRIANÇA E AO ADOLESCENTE | 13.952,00 | 12.952,00 | 0,00 | 0,00 | 0,00 | 0,00 | 0,00 | 0,00 | 12.952,00 |
| ASSISTÊNCIA COMUNITARIA | 813.372,00 | 790.372,00 | 73.099,02 | 284.004,57 | 120.241,36 | 259.623,62 | 4,21 | 32,85 | 530.748,38 |
| FOMENTO AO TRABALHO | 18.000,00 | 6.000,00 | 0,00 | 0,00 | 0,00 | 0,00 | 0,00 | 0,00 | 6.000,00 |
| SAUDE | 6.845.219,00 | 6.845.219,00 | 1.531.625,41 | 5.237.163,01 | 1.327.844,07 | 3.847.995,55 | 62,43 | 56,21 | 2.997.223,45 |
| ADMINISTRAÇÃO GERAL | 1.253.644,00 | 1.329.144,00 | 121.746,27 | 1.010.345,34 | 202.966,64 | 648.615,02 | 10,52 | 48,80 | 680.528,98 |
| ASSISTÊNCIA AO IDOSO | 55.671,00 | 12.371,00 | 0,00 | 0,00 | 0,00 | 0,00 | 0,00 | 0,00 | 12.371,00 |
| ATENÇÃO BÁSICA | 3.182.390,00 | 2.612.190,00 | 520.754,55 | 1.985.316,13 | 489.031,88 | 1.539.508,85 | 24,98 | 58,94 | 1.072.681,15 |
| ASSISTÊNCIA HOSPITALAR E AMBULATORIAL | 2.122.385,00 | 2.602.385,00 | 799.772,72 | 2.025.057,89 | 565.556,82 | 1.510.989,62 | 24,52 | 58,06 | 1.091.395,38 |
| VIGILANCIA EPIDEMIOLOGICA | 229.029,00 | 287.029,00 | 89.351,87 | 216.443,65 | 70.288,73 | 148.882,06 | 2,42 | 51,87 | 138.146,94 |
| ALIMENTAÇÃO E NUTRIÇÃO | 2.100,00 | 2.100,00 | 0,00 | 0,00 | 0,00 | 0,00 | 0,00 | 0,00 | 2.100,00 |
| TRABALHO | 252.029,00 | 252.029,00 | 50.000,00 | 210.000,00 | 68.157,33 | 181.030,43 | 2,94 | 71,83 | 70.998,57 |
| PROTEÇÃO E BENEFÍCIOS AO TRABALHADOR | 252.029,00 | 252.029,00 | 50.000,00 | 210.000,00 | 68.157,33 | 181.030,43 | 2,94 | 71,83 | 70.998,57 |
| EDUCACAO | 16.133.562,00 | 16.149.412,00 | 3.580.592,28 | 12.318.860,79 | 2.945.939,36 | 8.976.437,46 | 145,64 | 55,58 | 7.172.974,54 |
| ADMINISTRAÇÃO GERAL | 594.857,00 | 610.707,00 | 180.532,42 | 535.644,50 | 82.455,78 | 308.866,06 | 5,01 | 50,58 | 301.840,94 |
| ALIMENTAÇÃO E NUTRIÇÃO | 436.526,00 | 436.526,00 | 73.482,70 | 357.450,05 | 81.853,88 | 189.659,97 | 3,08 | 43,45 | 246.866,03 |
| ENSINO FUNDAMENTAL | 13.788.748,00 | 14.017.748,00 | 3.299.921,41 | 11.084.460,02 | 2.685.443,95 | 8.183.182,86 | 132,77 | 58,38 | 5.834.565,14 |
| ENSINO MEDIO | 92.333,00 | 212.333,00 | 2.000,00 | 172.000,00 | 64.000,00 | 172.000,00 | 2,79 | 81,00 | 40.333,00 |
| ENSINO SUPERIOR | 9.841,00 | 3.841,00 | 0,00 | 0,00 | 0,00 | 0,00 | 0,00 | 0,00 | 3.841,00 |
| EDUCAÇÃO INFANTIL | 1.037.673,00 | 699.673,00 | 15.008,16 | 72.808,16 | 20.138,16 | 51.130,51 | 0,83 | 7,31 | 648.542,49 |
| EDUCAÇÃO DE JOVENS E ADULTOS | 153.414,00 | 166.414,00 | 9.647,59 | 96.498,06 | 12.047,59 | 71.598,06 | 1,16 | 43,02 | 94.815,94 |
| EDUCAÇÃO ESPECIAL | 20.170,00 | 2.170,00 | 0,00 | 0,00 | 0,00 | 0,00 | 0,00 | 0,00 | 2.170,00 |
| CULTURA | 225.125,00 | 215.125,00 | 4.140,24 | 133.985,84 | 25.411,76 | 96.789,22 | 1,57 | 44,99 | 118.335,78 |
| DIFUSÃO CULTURAL | 225.125,00 | 215.125,00 | 4.140,24 | 133.985,84 | 25.411,76 | 96.789,22 | 1,57 | 44,99 | 118.335,78 |
| URBANISMO | 3.338.432,00 | 4.183.432,00 | 1.127.925,76 | 3.696.370,12 | 687.909,54 | 2.939.861,33 | 47,70 | 70,27 | 1.243.570,67 |
| ADMINISTRAÇÃO GERAL | 2.099.040,00 | 2.299.040,00 | 584.662,36 | 1.972.811,90 | 382.904,86 | 1.506.219,78 | 24,44 | 65,52 | 792.820,22 |
| INFRA-ESTRUTURA URBANA | 257.219,00 | 821.219,00 | 157.427,45 | 732.013,80 | 157.427,45 | 732.013,80 | 11,88 | 89,14 | 89.205,20 |

ESTADO DO CEARÁ
PREFEITURA MUNICIPAL DE HIDROLANDIA
RELATÓRIO RESUMIDO DA EXECUÇÃO ORÇAMENTÁRIA
DEMONSTRATIVO DA EXECUÇÃO DAS DESPESAS POR FUNÇÃO/SUBFUNÇÃO
ORÇAMENTO FISCAL E DA SEGURIDADE FISCAL
JANEIRO A JUNHO 2015/3º BIMESTRE MAIO-JUNHO

RREO – Anexo II (LRF, Art. 52, inciso II, alínea "c")

R\$ 1,00

| FUNÇÃO / SUBFUNÇÃO | DOTAÇÃO INICIAL | DOTAÇÃO ATUALIZADA (a) | DESPESAS EMPENHADAS | | DESPESAS LIQUIDADAS | | | | SALDO A LIQUIDAR (a-e) |
|------------------------------|----------------------|------------------------|---------------------|----------------------|---------------------|----------------------|---------------|--------------|------------------------|
| | | | No Bimestre (b) | Até o Bimestre (c) | No Bimestre (d) | Até o Bimestre (e) | % (e/total) | % (e/a) | |
| SERVICOS URBANOS | 982.173,00 | 1.063.173,00 | 385.835,95 | 991.544,42 | 147.577,23 | 701.627,75 | 11,38 | 65,99 | 361.545,25 |
| SANEAMENTO | 297.668,00 | 242.668,00 | 0,00 | 3.050,10 | 3.050,10 | 3.050,10 | 0,05 | 1,26 | 239.617,90 |
| SANEAMENTO BÁSICO URBANO | 297.668,00 | 242.668,00 | 0,00 | 3.050,10 | 3.050,10 | 3.050,10 | 0,05 | 1,26 | 239.617,90 |
| GESTAO AMBIENTAL | 94.576,00 | 80.576,00 | 26.000,00 | 55.400,00 | 16.800,00 | 40.000,00 | 0,65 | 49,64 | 40.576,00 |
| ADMINISTRAÇÃO GERAL | 83.000,00 | 69.000,00 | 26.000,00 | 55.400,00 | 16.800,00 | 40.000,00 | 0,65 | 57,97 | 29.000,00 |
| CONTROLE AMBIENTAL | 11.576,00 | 11.576,00 | 0,00 | 0,00 | 0,00 | 0,00 | 0,00 | 0,00 | 11.576,00 |
| AGRICULTURA | 484.674,00 | 434.674,00 | 58.424,01 | 232.652,30 | 68.534,89 | 188.740,23 | 3,06 | 43,42 | 245.933,77 |
| ADMINISTRAÇÃO GERAL | 181.781,00 | 201.781,00 | 16.865,00 | 126.609,66 | 35.051,08 | 95.964,64 | 1,56 | 47,56 | 105.816,36 |
| RECURSOS HÍDRICOS | 28.942,00 | 28.942,00 | 0,00 | 14.806,11 | 0,00 | 14.806,11 | 0,24 | 51,16 | 14.135,89 |
| PROMOÇÃO DA PRODUÇÃO VEGETAL | 131.832,00 | 111.832,00 | 17.338,76 | 52.016,28 | 17.338,76 | 52.016,28 | 0,84 | 46,51 | 59.815,72 |
| PROMOÇÃO DA PRODUÇÃO ANIMAL | 11.577,00 | 11.577,00 | 0,00 | 0,00 | 0,00 | 0,00 | 0,00 | 0,00 | 11.577,00 |
| ABASTECIMENTO | 130.542,00 | 80.542,00 | 24.220,25 | 39.220,25 | 16.145,05 | 25.953,20 | 0,42 | 32,22 | 54.588,80 |
| INDUSTRIA | 155.000,00 | 135.000,00 | 0,00 | 0,00 | 0,00 | 0,00 | 0,00 | 0,00 | 135.000,00 |
| PROMOÇÃO INDUSTRIAL | 155.000,00 | 135.000,00 | 0,00 | 0,00 | 0,00 | 0,00 | 0,00 | 0,00 | 135.000,00 |
| COMERCIO E SERVICOS | 40.638,00 | 26.638,00 | 0,00 | 0,00 | 0,00 | 0,00 | 0,00 | 0,00 | 26.638,00 |
| TURISMO | 40.638,00 | 26.638,00 | 0,00 | 0,00 | 0,00 | 0,00 | 0,00 | 0,00 | 26.638,00 |
| ENERGIA | 57.881,00 | 27.881,00 | 0,00 | 0,00 | 0,00 | 0,00 | 0,00 | 0,00 | 27.881,00 |
| ENERGIA ELÉTRICA | 57.881,00 | 27.881,00 | 0,00 | 0,00 | 0,00 | 0,00 | 0,00 | 0,00 | 27.881,00 |
| TRANSPORTE | 139.843,00 | 139.843,00 | 0,00 | 0,00 | 0,00 | 0,00 | 0,00 | 0,00 | 139.843,00 |
| TRANSPORTE RODOVIÁRIO | 139.843,00 | 139.843,00 | 0,00 | 0,00 | 0,00 | 0,00 | 0,00 | 0,00 | 139.843,00 |
| DESPORTO E LAZER | 177.916,00 | 113.916,00 | 2.550,00 | 70.352,63 | 16.826,04 | 60.487,27 | 0,98 | 53,10 | 53.428,73 |
| POLICIAMENTO | 132.077,00 | 81.077,00 | 2.550,00 | 48.673,80 | 16.826,04 | 38.808,44 | 0,63 | 47,87 | 42.268,56 |
| DESPORTO COMUNITÁRIO | 45.839,00 | 32.839,00 | 0,00 | 21.678,83 | 0,00 | 21.678,83 | 0,35 | 66,02 | 11.160,17 |
| ENCARGOS ESPECIAIS | 386.316,00 | 368.316,00 | 117.128,06 | 279.235,02 | 95.831,36 | 207.142,27 | 3,36 | 56,24 | 161.173,73 |
| SERVICO DA DIVIDA INTERNA | 378.714,00 | 358.714,00 | 117.128,06 | 271.511,02 | 94.255,36 | 201.690,27 | 3,27 | 56,23 | 157.023,73 |
| TRANSFERENCIAS | 7.602,00 | 9.602,00 | 0,00 | 7.724,00 | 1.576,00 | 5.452,00 | 0,09 | 56,78 | 4.150,00 |
| RESERVA DE CONTINGENCIA | 167.418,00 | 167.418,00 | 0,00 | 0,00 | 0,00 | 0,00 | 0,00 | 0,00 | 167.418,00 |
| RESERVA DE CONTIGÊNCIA | 167.418,00 | 167.418,00 | 0,00 | 0,00 | 0,00 | 0,00 | 0,00 | 0,00 | 167.418,00 |
| TOTAL | 35.479.588,00 | 35.479.588,00 | 7.479.787,64 | 25.376.322,03 | 6.163.489,45 | 18.827.710,50 | 305,47 | 53,07 | 16.651.877,50 |

FONTE:

ESTADO DO CEARÁ
PREFEITURA MUNICIPAL DE HIDROLANDIA
RELATÓRIO RESUMIDO DA EXECUÇÃO ORÇAMENTÁRIA
DEMONSTRATIVO DA EXECUÇÃO DAS DESPESAS POR FUNÇÃO/SUBFUNÇÃO
ORÇAMENTO FISCAL E DA SEGURIDADE FISCAL
JANEIRO A JUNHO 2015/3º BIMESTRE MAIO-JUNHO

RREO – Anexo II (LRF, Art. 52, inciso II, alínea "c")

R\$ 1,00

| FUNÇÃO / SUBFUNÇÃO | DOTAÇÃO INICIAL | DOTAÇÃO ATUALIZADA (a) | DESPESAS EMPENHADAS | | DESPESAS LIQUIDADAS | | | | SALDO A LIQUIDAR (a-e) |
|--------------------|-----------------|---------------------------|---------------------|-----------------------|---------------------|-----------------------|--------------------|------------|---------------------------|
| | | | No Bimestre (b) | Até o Bimestre (c) | No Bimestre (d) | Até o Bimestre (e) | % (e/ total) | % (e/a) | |
| | | | | | | | | | |

ESTADO DO CEARÁ
PREFEITURA MUNICIPAL DE HIDROLANDIA
RELATÓRIO RESUMIDO DA EXECUÇÃO ORÇAMENTÁRIA
DEMONSTRATIVO DA RECEITA CORRENTE LÍQUIDA
ORÇAMENTO FISCAL E DA SEGURIDADE FISCAL
JULHO/2014 A JUNHO/2015

RREO – Anexo III (LRF, Art. 53, inciso I)

R\$ 1,00

| ESPECIFICAÇÃO | EVOLUÇÃO DA RECEITA REALIZADA NOS ÚLTIMOS 12 MESES | | | | | | | | | | | | TOTAL (ULTIMOS 12 MESES) | PREVISÃO ATUALIZADA 2015 |
|--|--|--------------|--------------|--------------|--------------|--------------|--------------|--------------|--------------|--------------|--------------|--------------|--------------------------------|--------------------------------|
| | JUL/14 | AGO/14 | SET/14 | OUT/14 | NOV/14 | DEZ/14 | JAN/15 | FEV/15 | MAR/15 | ABR/15 | MAI/15 | JUN/15 | | |
| RECEITAS CORRENTES (I) | 2.566.138,20 | 2.695.534,61 | 2.589.722,13 | 2.984.464,76 | 2.876.956,59 | 4.978.199,76 | 3.488.885,81 | 3.643.360,06 | 2.796.896,74 | 4.504.562,53 | 2.397.973,91 | 3.463.319,18 | 38.986.014,28 | 37.405.067,00 |
| Receita Tributária | 29.271,20 | 50.113,94 | 42.784,30 | 159.051,98 | 34.741,39 | 218.005,64 | 45.205,08 | 35.883,11 | 26.058,70 | 35.120,66 | 31.255,23 | 35.059,44 | 742.550,67 | 403.518,00 |
| IPTU | 0,00 | 0,00 | 0,00 | 0,00 | 0,00 | 15.000,00 | 0,00 | 0,00 | 0,00 | 0,00 | 0,00 | 0,00 | 15.000,00 | 14.844,00 |
| IRRF | 9.528,97 | 23.841,27 | 7.190,37 | 132.300,19 | 6.082,88 | 112.682,97 | 12.439,98 | 13.232,83 | 7.610,82 | 8.337,73 | 6.713,79 | 20.674,54 | 360.636,34 | 136.600,00 |
| ISS | 18.929,15 | 25.184,57 | 34.419,74 | 25.161,15 | 26.395,71 | 88.337,48 | 25.744,62 | 19.411,06 | 16.333,10 | 23.376,13 | 21.645,09 | 11.754,73 | 336.692,53 | 216.606,00 |
| ITBI | 0,00 | 0,00 | 0,00 | 776,79 | 1.000,00 | 900,00 | 450,00 | 450,00 | 450,00 | 1.350,00 | 450,00 | 450,00 | 6.276,79 | 836,00 |
| Outras Receitas Tributárias | 813,08 | 1.088,10 | 1.174,19 | 813,85 | 1.262,80 | 1.085,19 | 6.570,48 | 2.789,22 | 1.664,78 | 2.056,80 | 2.446,35 | 2.180,17 | 23.945,01 | 31.164,00 |
| Contribuições de Melhorias | 0,00 | 0,00 | 0,00 | 0,00 | 0,00 | 0,00 | 0,00 | 0,00 | 0,00 | 0,00 | 0,00 | 0,00 | 0,00 | 2.315,00 |
| Recursos de Contribuições Sociais | 0,00 | 0,00 | 0,00 | 0,00 | 0,00 | 0,00 | 0,00 | 0,00 | 0,00 | 0,00 | 0,00 | 0,00 | 0,00 | 0,00 |
| Recursos Patrimoniais | 23.146,45 | 14.751,45 | 12.166,52 | 18.385,07 | 12.596,19 | 17.470,93 | 13.293,51 | 30.556,72 | 16.825,07 | 15.274,92 | 18.500,11 | 16.315,67 | 209.282,50 | 222.283,00 |
| Recursos de Serviços | 0,00 | 144,09 | 0,00 | 0,00 | 0,00 | 0,00 | 457,92 | 101,76 | 0,00 | 0,00 | 0,00 | 101,76 | 805,53 | 2.011,00 |
| Transferências Correntes | 2.513.340,35 | 2.630.525,13 | 2.534.391,11 | 2.807.027,71 | 2.829.619,02 | 4.407.031,44 | 3.429.455,21 | 3.576.058,07 | 2.754.012,97 | 4.454.166,95 | 2.347.838,37 | 3.400.464,46 | 37.683.930,79 | 36.695.834,00 |
| Cota-Parte do FPM | 896.969,36 | 1.089.665,17 | 955.182,64 | 902.745,95 | 1.194.899,69 | 1.921.883,88 | 1.469.191,40 | 1.499.759,79 | 1.092.354,72 | 1.178.940,21 | 1.449.767,61 | 1.261.444,78 | 14.912.805,20 | 15.437.748,00 |
| Cota-Parte do ICMS | 297.655,97 | 294.999,25 | 318.868,55 | 316.772,70 | 328.326,26 | 363.360,93 | 388.110,22 | 402.915,87 | 405.030,99 | 410.641,47 | 395.778,87 | 424.417,75 | 4.346.878,83 | 3.265.218,00 |
| Cota-Parte do IPVA | 5.385,50 | 7.770,72 | 1.996,12 | 4.351,40 | 2.423,02 | 4.937,97 | 37.583,25 | 79.735,87 | 33.089,49 | 29.289,57 | 25.495,51 | 8.718,70 | 240.757,12 | 786.223,00 |
| Cota-Parte do ITR | 0,00 | 0,00 | 1.200,52 | 1.073,49 | 183,19 | 29,39 | 43,90 | 29,17 | 0,00 | 101,18 | 80,85 | 6,27 | 2.747,96 | 1.506,00 |
| Transferências da LC 87/1996 | 1.064,24 | 1.064,24 | 1.064,24 | 1.064,24 | 1.064,24 | 2.128,48 | 0,00 | 0,00 | 0,00 | 5.710,82 | 1.427,71 | 1.427,71 | 16.015,92 | 11.121,00 |
| Transferências da LC 61/1989 | 3.942,58 | 2.590,65 | 1.380,46 | 2.111,10 | 0,00 | 2.537,59 | 0,00 | 1.509,85 | 1.330,58 | 2.009,05 | 1.656,26 | 1.253,79 | 20.321,91 | 25.530,00 |
| Transferências do FUNDEB | 753.761,46 | 806.045,41 | 791.369,89 | 774.604,23 | 870.187,01 | 948.918,53 | 937.841,01 | 1.347.588,35 | 843.788,40 | 1.643.850,14 | 752.022,38 | 1.062.615,01 | 11.532.591,82 | 11.842.000,00 |
| Outras Transferências Correntes | 554.561,24 | 428.389,69 | 463.328,69 | 804.304,60 | 432.535,61 | 1.163.234,67 | 596.705,43 | 244.519,17 | 378.418,79 | 1.183.624,51 | -278.390,82 | 640.580,45 | 6.611.812,03 | 36.695.834,00 |
| Outras Receitas Correntes | 380,20 | 0,00 | 380,20 | 0,00 | 0,00 | 335.691,75 | 474,09 | 760,40 | 0,00 | 0,00 | 380,20 | 11.377,85 | 349.444,69 | 80.421,00 |
| DEDUÇÕES (II) | 240.416,67 | 278.907,76 | 255.857,41 | 245.411,03 | 305.619,82 | 336.830,66 | 379.598,88 | 396.855,27 | 306.455,19 | 325.313,83 | 374.935,63 | 339.608,33 | 3.785.810,48 | 3.921.446,00 |
| Dedução de Receita para Formação do FUNDEB | 240.416,67 | 278.907,76 | 255.857,41 | 245.411,03 | 305.619,82 | 336.830,66 | 379.598,88 | 396.855,27 | 306.455,19 | 325.313,83 | 374.935,63 | 339.608,33 | 3.785.810,48 | 3.921.446,00 |
| Contrib.Piano Previd. Assis.Social Servidores | 0,00 | 0,00 | 0,00 | 0,00 | 0,00 | 0,00 | 0,00 | 0,00 | 0,00 | 0,00 | 0,00 | 0,00 | 0,00 | 0,00 |
| RECEITA CORRENTE LÍQUIDA (III) = (I - II) | 2.325.721,53 | 2.416.626,85 | 2.333.864,72 | 2.739.053,73 | 2.571.336,77 | 4.641.369,10 | 3.109.286,93 | 3.246.504,79 | 2.490.441,55 | 4.179.248,70 | 2.023.038,28 | 3.123.710,85 | 35.200.203,80 | 33.483.621,00 |



<ESTADO DO CEARA - PREFEITURA MUNICIPAL DE HIDROLÂNDIA>
RELATÓRIO RESUMIDO DA EXECUÇÃO ORÇAMENTÁRIA
DEMONSTRATIVO DAS RECEITAS E DESPESAS PREVIDENCIÁRIAS DO REGIME PRÓPRIO DE PREVIDÊNCIA DOS SERVIDORES
ORÇAMENTO DA SEGURIDADE SOCIAL
<JANEIRO A JUNHO DE 2015 / BIMESTRE MAIO - JUNHO>

RREO - Anexo 4 (LRF, Art. 53, inciso II)

R\$ 1,00

| RECEITAS | PREVISÃO INICIAL | PREVISÃO ATUALIZADA | RECEITAS REALIZADAS | | |
|---|------------------|---------------------|---------------------|-----------------------------|--------------------------------------|
| | | | No Bimestre | Até o Bimestre/ <Exercício> | Até o Bimestre/ <Exercício Anterior> |
| RECEITAS PREVIDENCIÁRIAS - RPPS (EXCETO INTRA-ORÇAMENTÁRIAS) (I) | | | | | |
| RECEITAS CORRENTES | | | | | |
| Receita de Contribuições dos Segurados | | | | | |
| Pessoal Civil | | | | | |
| Ativo | | | | | |
| Inativo | | | | | |
| Pensionista | | | | | |
| Pessoal Militar | | | | | |
| Ativo | | | | | |
| Inativo | | | | | |
| Pensionista | | | | | |
| Outras Receitas de Contribuições | | | | | |
| Receita Patrimonial | | | | | |
| Receitas Imobiliárias | | | | | |
| Receitas de Valores Mobiliários | | | | | |
| Outras Receitas Patrimoniais | | | | | |
| Receita de Serviços | | | | | |
| Outras Receitas Correntes | | | | | |
| Compensação Previdenciária do RGPS para o RPPS | | | | | |
| Demais Receitas Correntes | | | | | |
| RECEITAS DE CAPITAL | | | | | |
| Alienação de Bens, Direitos e Ativos | | | | | |
| Amortização de Empréstimos | | | | | |
| Outras Receitas de Capital | | | | | |
| (-) DEDUÇÕES DA RECEITA | | | | | |
| RECEITAS PREVIDENCIÁRIAS - RPPS (INTRA-ORÇAMENTÁRIAS) (II) | | | | | |
| TOTAL DAS RECEITAS PREVIDENCIÁRIAS RPPS - (III) = (I + II) | | | | | |

SEM MOVIMENTO

| DESPESAS | DOTAÇÃO INICIAL | DOTAÇÃO ATUALIZADA | DESPESAS LIQUIDADAS | | |
|---|-----------------|--------------------|---------------------|-----------------------------|--------------------------------------|
| | | | No Bimestre | Até o Bimestre/ <Exercício> | Até o Bimestre/ <Exercício Anterior> |
| DESPESAS PREVIDENCIÁRIAS - RPPS (EXCETO INTRA-ORÇAMENTÁRIAS) (IV) | | | | | |
| ADMINISTRAÇÃO | | | | | |
| Despesas Correntes | | | | | |
| Despesas de Capital | | | | | |
| PREVIDÊNCIA | | | | | |
| Pessoal Civil | | | | | |
| Aposentadorias | | | | | |
| Pensões | | | | | |
| Outros Benefícios Previdenciários | | | | | |
| Pessoal Militar | | | | | |
| Reformas | | | | | |
| Pensões | | | | | |
| Outros Benefícios Previdenciários | | | | | |
| Outras Despesas Previdenciárias | | | | | |
| Compensação Previdenciária do RPPS para o RGPS | | | | | |
| Demais Despesas Previdenciárias | | | | | |
| DESPESAS PREVIDENCIÁRIAS - RPPS (INTRA-ORÇAMENTÁRIAS) (V) | | | | | |
| TOTAL DAS DESPESAS PREVIDENCIÁRIAS RPPS (VI) = (IV + V) | | | | | |
| RESULTADO PREVIDENCIÁRIO (VII) = (III - VI) | | | | | |

SEM MOVIMENTO

| APORTES DE RECURSOS PARA O REGIME PRÓPRIO DE PREVIDÊNCIA DO SERVIDOR | PREVISÃO INICIAL | PREVISÃO ATUALIZADA | RECEITAS REALIZADAS | | |
|--|------------------|---------------------|---------------------|-----------------------------|--------------------------------------|
| | | | No Bimestre | Até o Bimestre/ <Exercício> | Até o Bimestre/ <Exercício Anterior> |
| TOTAL DOS APORTES PARA O RPPS | | | | | |
| Plano Financeiro | | | | | |
| Recursos para Cobertura de Insuficiências Financeiras | | | | | |
| Recursos para Formação de Reserva | | | | | |
| Outros Aportes para o RPPS | | | | | |
| Plano Previdenciário | | | | | |
| Recursos para Cobertura de Déficit Financeiro | | | | | |
| Recursos para Cobertura de Déficit Atuarial | | | | | |
| Outros Aportes para o RPPS | | | | | |

SEM MOVIMENTO

| RESERVA ORÇAMENTÁRIA DO RPPS | PREVISÃO ORÇAMENTÁRIA |
|------------------------------|-----------------------|
| VALOR | |

| BENS E DIREITOS DO RPPS | <MÊS ANTERIOR> | PERÍODO DE REFERÊNCIA | |
|--|----------------|-----------------------|----------------------|
| | | <Exercício> | <Exercício Anterior> |
| CAIXA BANCOS CONTA MOVIMENTO INVESTIMENTOS OUTROS BENS E DIREITOS | | SEM MOVIMENTO | |

| RECEITAS INTRA-ORÇAMENTÁRIAS - RPPS | PREVISÃO INICIAL | PREVISÃO ATUALIZADA | RECEITAS REALIZADAS | | |
|--|------------------|---------------------|---------------------|--------------------------------|---|
| | | | No Bimestre | Até o Bimestre/ <Exercício> | Até o Bimestre/ <Exercício Anterior> |
| RECEITAS CORRENTES (VIII) Receita de Contribuições Patronal Pessoal Civil Ativo Inativo Pensionista Pessoal Militar Ativo Inativo Militar Para Cobertura de Déficit Atuarial Em Regime de Débitos e Parcelamentos Receita Patrimonial Receita de Serviços Outras Receitas Correntes RECEITAS DE CAPITAL (IX) Alienação de Bens Amortização de Empréstimos Outras Receitas de Capital DEDUÇÕES DA RECEITA (X) | | | | | |
| TOTAL DAS RECEITAS PREVIDENCIÁRIAS INTRA-ORÇAMENTÁRIAS (XI) = (VIII + IX - X) | | | | | |

| DESPESAS INTRA-ORÇAMENTÁRIAS - RPPS | DOTAÇÃO INICIAL | DOTAÇÃO ATUALIZADA | DESPESAS LIQUIDADAS | | |
|---|-----------------|--------------------|---------------------|--------------------------------|---|
| | | | No Bimestre | Até o Bimestre/ <Exercício> | Até o Bimestre/ <Exercício Anterior> |
| ADMINISTRAÇÃO (XII) Despesas Correntes Despesas de Capital | | | | | |
| TOTAL DAS DESPESAS PREVIDENCIÁRIAS INTRA-ORÇAMENTÁRIAS (XIII) = (XII) | | | | | |

FONTE: BALANCETES

ESTADO DO CEARÁ
PREFEITURA MUNICIPAL DE HIDROLANDIA
RELATÓRIO RESUMIDO DA EXECUÇÃO ORÇAMENTÁRIA
DEMONSTRATIVO DO RESULTADO NOMINAL
ORÇAMENTO FISCAL E DA SEGURIDADE SOCIAL
JANEIRO A JUNHO 2015/3º BIMESTRE MAIO-JUNHO

RRREO – ANEXO V (LRF, art. 53, inciso III)

R\$ 1,00

| ESPECIFICAÇÃO | Em 31/Dez/14 (a) | SALDO DO EXERCÍCIO DE 2015 | |
|---|-----------------------|----------------------------|---------------------|
| | | Em Abr/2015 (b) | Até Jun/2015 (c) |
| DIVIDA CONSOLIDADA - DC (I) | 152.728,38 | 49.676,43 | 22.549,13 |
| DEDUÇÕES (II) | 1.279.593,75 | 43.247.622,47 | 5.504.508,48 |
| Ativo Disponível | 3.316.284,08 | 38.873.267,46 | -5.663.087,68 |
| Haveres Financeiros | | | |
| (-) Restos a Pagar Processados | 2.036.690,33 | -4.374.355,01 | -11.167.596,16 |
| DÍVIDA CONSOLIDADA LÍQUIDA (DCL) (III) = (I-II) | -1.126.865,37 | -43.197.946,04 | -5.481.959,35 |
| RECEITAS DE PRIVATIZAÇÕES (IV) | | | |
| PASSIVO RECONHECIDOS (V) | | | |
| DÍVIDA FISCAL LÍQUIDA (III + IV - V) | -1.126.865,37 | -43.197.946,04 | -5.481.959,35 |
| ESPECIFICAÇÃO | PERÍODO DE REFERÊNCIA | | |
| | NO BIMESTRE (c-b) | ATÉ O BIMESTRE (c-a) | |
| RESULTADO NOMINAL | 37.715.986,69 | -4.355.093,98 | |


RSM1901027

ESTADO DO CEARÁ
PREFEITURA MUNICIPAL DE HIDROLANDIA
RELATÓRIO RESUMIDO DA EXECUÇÃO ORÇAMENTÁRIA
DEMONSTRATIVO DO RESULTADO PRIMÁRIO
ORÇAMENTO FISCAL E DA SEGURIDADE FISCAL
JANEIRO A JUNHO 2015/3º BIMESTRE MAIO-JUNHO

RREO – Anexo VI (LRF, Art. 53, inciso III)

| RECEITAS PRIMÁRIAS | PREVISÃO ATUALIZADA | RECEITAS REALIZADAS | | |
|--|----------------------|---------------------|----------------------|----------------------|
| | | No Bimestre | Até o Bimestre/ 2015 | Até o Bimestre/ 2014 |
| RECEITAS CORRENTES | 37.405.067,00 | 5.861.293,09 | 20.294.998,23 | |
| RECEITA TRIBUTARIA | 403.518,00 | 66.314,67 | 208.582,22 | |
| IMPOSTOS | 370.039,00 | 61.688,15 | 190.874,42 | |
| IMPOSTO SOBRE O PATRIMONIO E A RENDA | 153.433,00 | 28.288,33 | 72.609,69 | |
| IMPOSTO SOBRE A PRODUCAO E A CIRCULACAO | 216.606,00 | 33.399,82 | 118.264,73 | |
| TAXAS | 31.164,00 | 4.626,52 | 17.707,80 | |
| TAXAS PELO EXERCICIO DO PODER DE POLICIA | 22.789,00 | 2.169,33 | 11.224,26 | |
| TAXAS PELA PRESTACAO DE SERVICOS | 8.375,00 | 2.457,19 | 6.483,54 | |
| CONTRIBUICAO DE MELHORIA | 2.315,00 | | | |
| RECEITA PATRIMONIAL | 223.283,00 | 34.815,78 | 110.766,00 | |
| RECEITAS IMOBILIARIAS | 4.715,00 | | | |
| RECEITAS IMOBILIRIAIS | 4.715,00 | | | |
| RECEITAS DE VALORES MOBILIARIOS | 218.568,00 | 34.815,78 | 110.766,00 | |
| REMUNERACAO DE DEPOSITOS BANCARIOS | 6.689,00 | | 0,58 | |
| RECEITA DE SERVICOS | 2.011,00 | 101,76 | 661,44 | |
| OUTRAS RECEITAS DE SERVICOS | | 101,76 | 661,44 | |
| TRANSFERENCIAS CORRENTES | | 830,93 | 2.552,75 | |
| TRANSFERENCIAS INTERGOVERNAMENTAIS | | 830,93 | 2.552,75 | |
| TRANSFERENCIAS DA UNIAO | | 830,93 | 2.552,75 | |
| TRANSFERENCIAS DOS ESTADOS | | 830,93 | 2.552,75 | |
| TRANSFERENCIAS MULTIGOVERNAMENTAIS | | 830,93 | 2.552,75 | |
| TRANSFERENCIAS DE CONVENIOS | | 830,93 | 2.552,75 | |
| TRANSF DE CONVENIOS DA UNIAO E SUAS ENTIDADES | | 830,93 | 2.552,75 | |
| TRANSF DE CONV DOS ESTADOS DF E SUAS ENTIDADES | | 830,93 | 2.552,75 | |
| OUTRAS RECEITAS CORRENTES | 80.421,00 | 11.758,05 | 12.992,54 | |
| MULTAS E JUROS DE MORA | 12.463,00 | 380,20 | 380,20 | |
| MULTAS E JUROS DE MORA | 464,00 | | | |
| MULTAS E JUROS DE OUTRAS ORIGENS | 11.883,00 | 380,20 | 380,20 | |
| INDENIZACOES E RESTITUICOES | 8.920,00 | 11.377,85 | 11.851,94 | |
| INDENIZACOES | 8.460,00 | | | |
| RESTITUICOES | 460,00 | 11.377,85 | 11.851,94 | |
| RECEITA DA DIVIDA ATIVA | 57.881,00 | | 760,40 | |
| RECEITA DA DIVIDA ATIVA TRIBUTARIA | 11.576,00 | | | |
| RECEITA DA DIVIDA ATIVA NAO-TRIBUTARIA | 46.305,00 | | 760,40 | |
| DIVERSAS RECEITAS | 1.157,00 | | | |
| RECEITAS DE CAPITAL | 1.995.967,00 | | 367.672,57 | |
| ALIENACAO DE BENS | 282.792,00 | | | |
| ALIENACAO DE BENS MOVEIS | 266.254,00 | | | |
| ALIENACAO DE BENS IMOVEIS | 16.538,00 | | | |
| TRANSFERENCIAS DE CAPITAL | 1.713.175,00 | | 367.672,57 | |
| TRANSFERENCIAS INTERGOVERNAMENTAIS | 790.000,00 | | 367.672,57 | |
| TRANSFERENCIAS DA UNIAO | 500.000,00 | | | |
| TRANSFERENCIAS DOS ESTADOS | 290.000,00 | | 367.672,57 | |
| TRANSFERENCIAS DE CONVENIOS | 923.175,00 | | | |
| TRANSF DE CONVENIOS | 793.175,00 | | | |
| TRANSFERENCIAS DE CONVENIOS | 130.000,00 | | | |
| RECEITAS PRIMÁRIAS DE CAPITAL | 1.713.175,00 | | 367.672,57 | |
| RECEITA PRIMÁRIA TOTAL (VII) | 39.118.242,00 | 5.861.293,09 | 20.662.670,80 | |


 MARIA DE FATIMA GOMES MOURÃO
 PREFEITA MUNICIPAL DE HIDROLÂNDIA


 Waldir José Gonçalves
 SECRETÁRIO MUNICIPAL


RSM1901032

ESTADO DO CEARÁ
PREFEITURA MUNICIPAL DE HIDROLANDIA
RELATÓRIO RESUMIDO DA EXECUÇÃO ORÇAMENTÁRIA
DEMONSTRATIVO DO RESULTADO PRIMÁRIO
ORÇAMENTO FISCAL E DA SEGURIDADE FISCAL
JANEIRO A JUNHO 2015/3º BIMESTRE MAIO-JUNHO

RREO – Anexo VI (LRF, Art. 53, inciso III)

| DESPESAS PRIMÁRIAS | DOTAÇÃO ATUALIZADA | DESPESAS LIQUIDADAS | | |
|---|----------------------|---------------------|-----------------------|----------------------|
| | | No Bimestre | Até o Bimestre/ 2015 | Até o Bimestre/ 2014 |
| DESPESAS CORRENTES | 32.163.777,00 | 5.768.417,82 | 17.511.520,32 | |
| PESSOAL E ENCARGOS SOCIAIS | 19.026.010,00 | 3.529.998,54 | 10.974.610,60 | |
| JUROS E ENCARGOS DA DIVIDA | 5.789,00 | | | |
| OUTRAS DESPESAS CORRENTES | 13.131.978,00 | 2.238.419,28 | 6.536.909,72 | |
| DESPESAS PRIMÁRIAS CORRENTES(X) | 32.157.988,00 | 5.768.417,82 | 17.511.520,32 | |
| DESPESAS DE CAPITAL | 3.148.393,00 | 395.071,63 | 1.333.710,18 | |
| INVESTIMENTOS | 2.700.779,00 | 357.444,33 | 1.171.030,93 | |
| INVERSOES FINANCEIRAS | 11.275,00 | | | |
| AMORTIZACAO DA DIVIDA | 436.339,00 | 37.627,30 | 162.679,25 | |
| DESPESAS PRIMÁRIAS DE CAPITAL(XV) | 2.712.054,00 | 357.444,33 | 1.171.030,93 | |
| RESERVA DE CONTIGÊNCIA(XVI) | 167.418,00 | | | |
| RESERVA DO RPPS(XVII) | - | - | - | - |
| DESPESA PRIMÁRIA TOTAL(XVIII) | 35.037.460,00 | 6.125.862,15 | 18.682.551,25 | |
| RESULTADO PRIMÁRIO(XIX) | 4.080.782,00 | -264.569,06 | 1.980.119,55 | |
| SALDO DE EXERCÍCIOS ANTERIORES | - | - | - | |
| DISCRIMINAÇÃO DA META FISCAL | | | VALOR CORRENTE | |
| META DE RESULTADO PRIMÁRIO FIXADA NO ANEXO DE METAS FISCAIS DA LDO PARA O EXERCÍCIO DE REFERÊNCIA | | | - | |


 MARIA DE FATIMA GOMES MOURÃO
 PREFEITA MUNICIPAL DE HIDROLÂNDIA


 Waldair Pereira Gonçalves
 C.P.C.E. 011410-1

RSM1901032


ESTADO DO CEARÁ
PREFEITURA MUNICIPAL DE HIDROLANDIA
RELATÓRIO RESUMIDO DA EXECUÇÃO ORÇAMENTÁRIA
DEMONSTRATIVO DOS RESTOS A PAGAR POR PODER E ÓRGÃO
ORÇAMENTO FISCAL E DA SEGURIDADE SOCIAL
JANEIRO A JUNHO 2015/BIMESTRE MAIO-JUNHO

LRF – ART. 53, inciso V, Anexo VII

R\$ 1,00

| PODER / ÓRGÃO | RESTOS A PAGAR PROCESSADOS | | | | | RESTOS A PAGAR NÃO PROCESSADOS | | | |
|-------------------------------------|----------------------------|-----------------------|------------|-------|---------|--------------------------------|------------|-------|---------|
| | Inscritos | | Cancelados | Pagos | A Pagar | Inscritos Do Exercício | Cancelados | Pagos | A Pagar |
| | Exercícios Anteriores | Do Exercício 2015 | | | | | | | |
| EXECUTIVO Poder Executivo | 2.036.690,33 | -11.167.596,16 | | | | 4.619.042,32 | | | |
| TOTAL | 2.036.690,33 | -11.167.596,16 | | | | 4.619.042,32 | | | |


 MARIA DE FATIMA GOMES MOURÃO
 PREFEITA MUNICIPAL DE HIDROLÂNDIA


 Waldir José Gonçalves
 CPF: CE 1114110-1

RSM1901028

ESTADO DO CEARÁ
PREFEITURA MUNICIPAL DE HIDROLANDIA
AV LUIZ CAMELO SOBRINHO 640
CNPJ:07.707.680/0001-27


DEMONSTRATIVO DAS RECEITAS E DESPESAS COM MANUTENÇÃO E DESENVOLVIMENTO DO ENSINO – MDE

RREO - Anexo VIII (Lei 9.394/96, Art. 72)

Exercício: 2015 3º BIMESTRE - MAIO-JUNHO

| Imposto e Transferências Considerados para o Cálculo | Valor R\$ |
|---|----------------------|
| I.P.T.U | 0,00 |
| I.R.R.F | 69.009,69 |
| I.T.B.I | 3.600,00 |
| I.S.S | 118.264,73 |
| DIVIDA ATIVA DE IMPOSTOS | 0,00 |
| JUROS, MULTAS E ATUALIZAÇÃO MONETÁRIA DE IMPOSTOS E DÍVIDA ATIVA | 0,00 |
| QUOTA PARTE DE FPM | 7.951.458,51 |
| QUOTA PARTE DO ITR | 261,37 |
| COTA PARTE DO IPVA | 213.892,39 |
| COTA PARTE DO ICMS | 2.426.895,17 |
| COTA PARTE DO IPI | 12.763,95 |
| LEI COMPLEMENTAR Nº 87/96 | 8.566,24 |
| TOTAL DOS IMPOSTOS E TRANSFERÊNCIAS | 10.804.712,05 |
| VALOR A APLICAR (ART. 212, C.F.) - 25% DO TOTAL DOS IMPOSTOS E TRANSFERÊNCIAS | 2.701.178,01 |
| COMPLEMENTAÇÃO FUNDEB | 4.464.938,16 |
| Despesas Consideradas como Aplicação em Manutenção e Desenvolvimento do Ensino | Valor R\$ |
| (+) GASTOS COM EDUCAÇÃO - DESPESA PAGA (FUNÇÃO 12) | 8.234.193,28 |
| (+) RESTOS A PAGAR INSCRITO EM EXERCÍCIOS ANTERIORES E LIQUIDADOS NO ATUAL EXERCÍCIO | 0,00 |
| (-) RESTOS A PAGAR NÃO PROCESSADOS INSCRITO NO EXERCÍCIO, RELATIVO A EDUCAÇÃO | -742.244,18 |
| (-) ENSINO MÉDIO (SUB-FUNÇÃO 362) | 172.000,00 |
| (-) ENSINO PROFISSIONAL (SUB-FUNÇÃO 363) | 0,00 |
| (-) ENSINO SUPERIOR (SUB-FUNÇÃO 364) | 0,00 |
| (-) DESPESAS REALIZADAS COM RECURSOS DE TRANSFERÊNCIAS VOLUNTÁRIAS | 0,00 |
| (-) DESPESAS REALIZADAS COM COMPLEMENTAÇÃO DO FUNDEB | 4.464.938,16 |
| VALOR APLICADO | 4.339.499,30 |
| PERCENTUAL APLICADO | 40,16% |
| SUPERAFIT | 1.638.321,29 |


MARIA DE FÁTIMA GOMES MOURÃO
PREFEITA MUNICIPAL DE HIDROLÂNDIA


Waldemar José Gonçalves
CBECE 1114110-1

ESTADO DO CEARÁ
PREFEITURA MUNICIPAL DE HIDROLANDIA
AV LUIZ CAMELO SOBRINHO 640
CNPJ:07.707.680/0001-27


DEMONSTRATIVO DA RECEITA DE IMPOSTOS LÍQUIDA E DAS DESPESAS PRÓPRIAS COM AÇÕES E SERVIÇOS PÚBLICOS DE SAÚDE

RREO – ANEXO XII (ADCT, art. 77)

Exercício: 2015 3º BIMESTRE - MAIO-JUNHO

| Imposto e Transferências Considerados para o Cálculo | Valor R\$ |
|---|---------------------|
| I.P.T.U | 0,00 |
| I.R.R.F | 69.009,69 |
| I.T.B.I | 3.600,00 |
| I.S.S | 118.264,73 |
| DIVIDA ATIVA DE IMPOSTOS | 0,00 |
| JUROS, MULTAS E ATUALIZAÇÃO MONETÁRIA DE IMPOSTOS E DÍVIDA ATIVA | 380,20 |
| QUOTA PARTE DE FPM | 7.951.458,51 |
| QUOTA PARTE DO ITR | 261,37 |
| COTA PARTE DO IPVA | 213.892,39 |
| COTA PARTE DO ICMS | 2.426.895,17 |
| COTA PARTE DO IPI | 12.763,95 |
| LEI COMPLEMENTAR Nº 87/96 | 8.566,24 |
| TOTAL DOS IMPOSTOS E TRANSFERÊNCIAS | 10.805.092,25 |
| VALOR A APLICAR (ART. 77, ADCT) - 15% DO TOTAL DOS IMPOSTOS E TRANSFERÊNCIAS | 1.620.763,84 |
| Despesas Consideradas como Aplicação em Manutenção da Saúde | Valor R\$ |
| (+) GASTOS COM SAÚDE - DESPESA PAGA (FUNÇÃO 10) | 3.259.575,21 |
| (+) RESTOS A PAGAR INSCRITO EM EXERCÍCIOS ANTERIORES E LIQUIDADOS NO ATUAL EXERCÍCIO | 0,00 |
| (-) RESTOS A PAGAR NÃO PROCESSADOS INSCRITO NO EXERCÍCIO RELATIVO A SAÚDE | -588.420,34 |
| (-) INATIVOS E PENSIONISTA | 0,00 |
| (-) SERVIÇO DE LIMPEZA E TRATAMENTO DE RESÍDUOS SÓLIDOS | 0,00 |
| (-) ASSISTÊNCIA MÉDICA E ODONTOLÓGICA A SERVIDORES | 0,00 |
| (-) SANEAMENTO BÁSICO (EXCETO PARA CONTROLE DE VETORES) | 0,00 |
| (-) DESPESAS REALIZADA COM RECURSOS DE TRANSFERÊNCIAS VOLUNTÁRIAS E OPERAÇÕES DE CRÉDITOS | 0,00 |
| VALOR APLICADO | 3.847.995,55 |
| PERCENTUAL APLICADO | 35,61% |
| SUPERAFIT | 2.227.231,71 |


MARIA DE FÁTIMA GOMES MOURÃO
PREFEITA MUNICIPAL DE HIDROLÂNDIA


Waldemar José de Aguiar
CNPJ: 07.707.680/0001-27



<ESTADO DO CEARA - PREFEITURA MUNICIPAL DE HIDROLÂNDIA>
 RELATÓRIO RESUMIDO DA EXECUÇÃO ORÇAMENTÁRIA
DEMONSTRATIVO DAS PARCERIAS PÚBLICO-PRIVADAS
 ORÇAMENTOS FISCAL E DA SEGURIDADE SOCIAL
 <JANEIRO A JUNHO DE 2015 / BIMESTRE MAIO - JUNHO>

RREO - Anexo 13 (Lei nº 11.079, de 30.12.2004, arts. 22, 25 e 28)

R\$ 1,00

| ESPECIFICAÇÃO | SALDO TOTAL EM 31 DE DEZEMBRO DO EXERCÍCIO ANTERIOR (a) | REGISTROS EFETUADOS EM <EXERCÍCIO> | | SALDO TOTAL (c) = (a + b) |
|---|--|------------------------------------|-----------------------|------------------------------|
| | | No bimestre | Até o bimestre (b) | |
| TOTAL DE ATIVOS | | | | |
| Direitos Futuros | | | | |
| Ativos Contabilizados na SPE | | | | |
| Contrapartida para Provisões de PPP | | | | |
| TOTAL DE PASSIVOS (I) | | | | |
| Obrigações Não Relacionadas a Serviços | | | | |
| Contrapartida para Ativos da SPE | | | | |
| Provisões de PPP | | | | |
| GARANTIAS DE PPP (II) | | | | |
| SALDO LÍQUIDO DE PASSIVOS DE PPP (III) = (I- II) | | | | |
| PASSIVOS CONTINGENTES | | | | |
| Contraprestações Futuras | | | | |
| Riscos Não Provisionados | | | | |
| Outros Passivos Contingentes | | | | |
| ATIVOS CONTINGENTES | | | | |
| Serviços Futuros | | | | |
| Outros Ativos Contingentes | | | | |

SEM MOVIMENTO

| DESPESAS DE PPP | EXERCÍCIO ANTERIOR | EXERCÍCIO CORRENTE (EC) | <EC + 1> | <EC + 2> | <EC + 3> | <EC + 4> | <EC + 5> | <EC + 6> | <EC + 7> | <EC + 8> | <EC + 9> |
|--|--------------------|-------------------------|----------|----------|----------|----------|----------|----------|----------|----------|----------|
| Do Ente Federado (IV) | | | | | | | | | | | |
| Das Estaduais Não-Dependentes | | | | | | | | | | | |
| TOTAL DAS DESPESAS | | | | | | | | | | | |
| RECEITA CORRENTE LÍQUIDA (RCL) (V) | | | | | | | | | | | |
| TOTAL DAS DESPESAS / RCL (%) (VI) = (IV)/(V) | | | | | | | | | | | |

Nota:

FONTE BALANCETES

ESTADO DO CEARÁ
PREFEITURA MUNICIPAL DE HIDROLANDIA
RELATÓRIO RESUMIDO DA EXECUÇÃO ORÇAMENTÁRIA
DEMONSTRATIVO SIMPLIFICADO DO RELATÓRIO RESUMIDO DA EXECUÇÃO ORÇAMENTÁRIA
ORÇAMENTO FISCAL E DA SEGURIDADE SOCIAL

RGF - LRF, art. 48 - Anexo XIV

JANEIRO A JUNHO 2015/3º BIMESTRE MAIO-JUNHO

R\$ 1,00

| BALANÇO ORÇAMENTÁRIO - RECEITAS | | No Bimestre | Até o Bimestre | | |
|--|--------------|---------------------------------|--------------------------------|-----------------------|---------------|
| Previsão Inicial da Receita | | | 35.479.588,00 | | |
| Previsão Atualizada da Receita | | | 35.479.588,00 | | |
| Receita Realizada | 5.146.749,13 | | 18.845.230,50 | | |
| Saldo do Exercício Anterior | | | | | |
| Déficit Orçamentário | | | 305.326,83 | | |
| BALANÇO ORÇAMENTÁRIO - DESPESAS | | No Bimestre | Até o Bimestre | | |
| Dotação Inicial | | | 35.479.588,00 | | |
| Créditos Adicionais | | | | | |
| Dotação Atualizada | | | 35.479.588,00 | | |
| Despesas Empenhadas | 7.479.787,64 | | 25.376.322,03 | | |
| Despesas Liquidadas | 6.163.489,45 | | 18.827.710,50 | | |
| Superavit Orçamentário | | | | | |
| DESPESA POR FUNÇÃO / SUBFUNÇÃO | | No Bimestre | Até o Bimestre | | |
| Despesas Empenhadas | 7.479.787,64 | | 25.376.322,03 | | |
| Despesas Liquidadas | 6.163.489,45 | | 18.827.710,50 | | |
| RECEITA CORRENTE LÍQUIDA - RCL | | | Até o Bimestre | | |
| Receita Corrente Líquida | | | 35.200.203,80 | | |
| RECEITAS E DESPESAS DOS REGIMES PREVIDENCIÁRIOS | | No Bimestre | Até o Bimestre | | |
| Regime Geral de Previdência Social | | | | | |
| Receitas Previdenciárias Realizadas(I) | | | | | |
| Despesas Previdenciárias Liquidadas(II) | | | | | |
| Resultado Previdenciário (III) = (I-II) | | | | | |
| RESULTADO NOMINAL E PRIMÁRIO | | Metas Fixadas na LDO | Resultado Apurado Até Bimestre | % em Relação as Metas | |
| Resultado Nominal | | | -4.355.093,98 | | |
| Resultado Primário | | | 1.980.119,55 | | |
| MOVIMENTAÇÃO DE RESTOS A PAGAR | | Inscritos Exercícios Anteriores | Até o Bimestre | | Saldo a Pagar |
| | | | Cancelados | Pagamento | |
| RESTOS A PAGAR PROCESSADOS | | | | | |
| Poder Executivo | | -9.130.905,83 | | | -9.130.905,83 |
| RESTOS A PAGAR NÃO PROCESSADOS | | | | | |
| Poder Executivo | | 4.619.042,32 | | | 4.619.042,32 |
| TOTAL | | | | | |
| DESPESA COM MANUTENÇÃO DE ENSINO - MDE | | Valor Apurado Até o Bimestre | Limites Constitucionais Anuais | | |
| | | | % Mínimo Aplicado | % Aplicado Até o Bim. | |
| Mínimo Anual de <18% / 25%> das Rec. de Impos. na Manut. Des. Ensino - MDE | | 4.339.499,30 | 15% | 40,16% | |
| Mínimo Anual de <60%> das Despesas com MDE no Ensino Fundamental | | | | | |
| Mínimo Anual de <60%> do FUNEB na Remuneração dos Prof. Ensino Fundamental | | | | | |
| RECEITA DE OPERAÇÕES DE CRÉDITOS E DESPESA DE CAPITAL | | Valor Apurado Até o Bimestre | Saldo a Realizar | | |
| Receitas de Operações de Créditos | | | | | |
| Despesas de Capital Líquida | | | | | |
| PROJEÇÃO ATUARIAL DOS REGIMES DE PREVIDÊNCIA | | 2008 | 2009 | 2010 | 2011 |
| Regime Próprio de Previdência Social dos Servidores | | | | | |
| RECEITA DE ALIENAÇÃO DE ATIVOS E APLICAÇÃO DE RECURSOS | | Valor Apurado Até o Bimestre | Saldo a Realizar | | |
| Receita de Capital Resultante de Alienação de Ativos | | | | | |
| Aplicação de Recursos de Alienação de Ativos | | | | | |
| DESPESAS COM AÇÕES E SERVIÇOS PÚBLICOS DE SAÚDE | | Valor Apurado Até o Bimestre | Limites Constitucionais Anuais | | |
| | | | % Mínimo Aplicado | % Aplicado Até o Bim. | |
| Despesas Próprias com Ações e Serviços Públicos de Saúde | | 3.847.995,55 | 35,61 | 35,61 | |