



ESTADO DO CEARÁ
PREFEITURA MUNICIPAL DE HIDROLÂNDIA

EDITAL – Divulgação dos Relatórios Resumidos da Execução Orçamentária da LRF – RREO.

O Prefeito Municipal de HIDROLÂNDIA, no uso de suas atribuições legais e de acordo com o estabelecido no art. 52 da LRF, torna público que se encontram publicados os RREO relativos ao 6º Bimestre (NOVEMBRO DEZEMBRO) de 2015, no “site” <http://www.hidrolandia.ce.io.org.br/>, bem como afixados em espaço público (Mural da Prefeitura), local de ampla visibilidade nos Poderes Executivo e Legislativo desde a data de 30 de DEZEMBRO de 2015.

HIDROLÂNDIA - CE, 30 de DEZEMBRO de 2015.


MARIA DE FATIMA GOMES MOURÃO
PREFEITA MUNICIPAL DE HIDROLÂNDIA

ESTADO DO CEARÁ
PREFEITURA MUNICIPAL DE HIDROLANDIA

OFÍCIO Nº 444 /2015

HIDROLANDIA – CE, 30 de DEZEMBRO DE 2015.

DO: PREFEITO MUNICIPAL DE HIDROLANDIA
AO: PRESIDENTE DO TCM – TRIBUNAL DE CONTAS DOS MUNICÍPIOS

Sr. Presidente,

Em atendimento ao disposto na instrução normativa 02/2008, estamos remetendo para apreciação dessa Conceituada Corte de Contas, o CD-ROOM contendo a mídia em formato JPG dos Relatórios Resumido da Execução Orçamentária - RREO da Prefeitura Municipal relativo ao 6º Bimestre (NOVEMBRO DEZEMBRO) de 2015, afixado em 30 de DEZEMBRO de 2015 no mural desta prefeitura e no "site" <http://www.HIDROLANDIA.ce.io.org.br/>, conforme Edital em anexo.

Os RREO que seguem em anexo são os seguintes:

- Balanço Orçamentário - Anexo I
- Demonstrativo da Execução das Despesas por Função / Sub-função - Anexo II
- Anexo III – Demonstrativo da Receita Corrente Líquida
- Anexo IV – Demonstrativos das Receitas e Despesas Previdenciárias do Regime Próprio dos Servidores Públicos.
- Anexo V – Demonstrativo do Resultado Nominal
- Anexo VI – Demonstrativo do Resultado Primário
- Anexo VII – Demonstrativo dos Restos a Pagar por Poder e Órgão
- Anexo VIII – Demonstrativo das Receitas e Despesas com Manutenção e Desenvolvimento do Ensino
- Anexo XII – Demonstrativo da Receita Líquida de Impostos e das Despesas Próprias com Saúde.
- Anexo XIII – Demonstrativo das Parcerias Publica-Privadas
- Anexo XIV – Demonstrativo Simplificado do Relatório Resumido da Execução Orçamentária.

Certos do atendimento a legislação vigente, antecipamos nossos votos de elevada estima e consideração.

Atenciosamente,


MÁRIA DE FÁTIMA GOMES MOURÃO

Exmo Sr.
Dr. Francisco de Paula Rocha Aguiar
MM: Presidente Conselheiro do T.C.M.
Fortaleza - Ce

ESTADO DO CEARÁ
PREFEITURA MUNICIPAL DE HIDROLANDIA
RELATÓRIO RESUMIDO DA EXECUÇÃO ORÇAMENTÁRIA
BALANÇO ORÇAMENTÁRIO
ORÇAMENTO FISCAL E DA SEGURIDADE FISCAL
JANEIRO A DEZEMBRO 2015/6º BIMESTRE NOVEMBRO-DEZEMBRO

RREO – Anexo I (LRF, Art. 52, inciso I, alíneas a e b do inciso II e §1º)

R\$ 1,00

RECEITAS	PREVISÃO INICIAL	PREVISÃO ATUALIZADA (a)	RECEITAS REALIZADAS				SALDO A REALIZAR (a-c)
			No Bimestre (b)	% (b/a)	Até o Bimestre (c)	% (c/a)	
RECEITAS CORRENTES	37.405.067,00	37.405.067,00	8.090.435,31	21,63	40.712.949,64	108,84	-3.307.882,64
RECEITA TRIBUTARIA	403.518,00	403.518,00	198.391,29	49,17	686.002,98	170,01	-282.484,98
IMPOSTOS	370.039,00	370.039,00	198.019,88	53,51	658.486,63	177,95	-288.447,63
IMPOSTO SOBRE O PATRIMONIO E A RENDA	1.153,00	1.153,00	114.398,95	9921,85	377.779,22	32764,89	-376.626,22
IMPOSTO S/ A RENDA E PROV DE QUALQUER NATUREZA	136.600,00	136.600,00	98.407,66	72,04	354.269,90	259,35	-217.669,90
IMPOSTO SOBRE A PRODUCAO E A CIRCULACAO	216.606,00	216.606,00	83.620,93	38,61	280.707,41	129,59	-64.101,41
TAXAS	31.164,00	31.164,00	371,41	1,19	27.516,35	88,30	3.647,65
TAXAS PELO EXERCICIO DO PODER DE POLICIA	22.789,00	22.789,00	258,99	1,14	16.165,68	70,94	6.623,32
TAXAS PELA PRESTACAO DE SERVICOS	8.375,00	8.375,00	112,42	1,34	11.350,67	135,53	-2.975,67
CONTRIBUICAO DE MELHORIA	2.315,00	2.315,00	0,00	0,00	0,00	0,00	2.315,00
RECEITA PATRIMONIAL	223.283,00	223.283,00	32.536,13	14,57	208.104,42	93,20	15.178,58
RECEITAS IMOBILIARIAS	4.715,00	4.715,00	0,00	0,00	70,13	1,49	4.644,87
RECEITAS IMOBILIRIAIS	4.715,00	4.715,00	0,00	0,00	70,13	1,49	4.644,87
RECEITAS DE VALORES MOBILIARIOS	218.568,00	218.568,00	32.536,13	14,89	208.034,29	95,18	10.533,71
REMUNERACAO DE DEPOSITOS BANCARIOS	2.205,00	2.205,00	0,00	0,00	0,58	0,03	2.204,42
RECEITA DE SERVICOS	2.011,00	2.011,00	0,00	0,00	661,44	32,89	1.349,56
OUTRAS RECEITAS DE SERVICOS	0,00	0,00	0,00	?,00	661,44	8,00	-661,44
TRANSFERENCIAS CORRENTES	36.695.834,00	36.695.834,00	7.783.627,43	21,21	39.729.307,80	108,27	-3.033.473,80
TRANSFERENCIAS INTERGOVERNAMENTAIS	35.895.834,00	35.895.834,00	7.783.627,43	21,68	38.999.914,18	108,65	-3.104.080,18
TRANSFERENCIAS DA UNIAO	5.116,00	5.116,00	5.030.845,50	98335,53	21.724.374,69	424635,94	-21.719.258,69
PARTICIPACAO NA RECEITA DA UNIAO	15.443.092,00	15.443.092,00	3.150.378,61	20,40	15.252.179,81	98,76	190.912,19
TRANSFERENCIAS DA COMPENSACAO FINANCEIRA	228.498,00	228.498,00	32.873,71	14,39	197.324,58	86,36	31.173,42
TRANSF DE RECUSSOS DO SUS REP FUNDA A FUNDO	2.450.886,00	2.450.886,00	901.937,17	36,80	3.321.964,72	135,54	-871.078,72
TRANSFERENCIAS DO FUNDO DE ASSISTENCIA SOCIAL	695.385,00	695.385,00	352.615,96	50,71	843.384,67	121,28	-147.999,67
TRANSFERENCIAS DE RECUSOS DO FNDE	1.049.313,00	1.049.313,00	147.988,61	14,10	1.446.158,87	137,82	-396.845,87
OUTRAS TRANSFERENCIAS DA UNIAO	105.116,00	105.116,00	442.196,02	420,67	646.229,54	614,78	-541.113,54
TRANSFERENCIAS DOS ESTADOS	0,00	0,00	921.880,49	8,00	5.641.609,09	8,00	-5.641.609,09
TRANSFERENCIAS DOS ESTADOS	4.070.423,00	4.070.423,00	921.880,49	22,65	5.582.178,35	137,14	-1.511.755,35
TRANSFERENCIAS MULTIGOVERNAMENTAIS	2.942.000,00	2.942.000,00	1.830.901,44	62,23	11.633.930,40	395,44	-8.691.930,40
TRANSFERENCIAS DE CONVENIOS	800.000,00	800.000,00	0,00	0,00	729.393,62	91,17	70.606,38
TRANSF DE CONVENIOS DA UNIAO E SUAS ENTIDADES	300.000,00	300.000,00	0,00	0,00	94.893,62	31,63	205.106,38
TRANSF DE CONV DOS ESTADOS DF E SUAS ENTIDADES	200.000,00	200.000,00	0,00	0,00	634.500,00	317,25	-434.500,00


ESTADO DO CEARÁ
PREFEITURA MUNICIPAL DE HIDROLANDIA
RELATÓRIO RESUMIDO DA EXECUÇÃO ORÇAMENTÁRIA
BALANÇO ORÇAMENTÁRIO
ORÇAMENTO FISCAL E DA SEGURIDADE FISCAL
JANEIRO A DEZEMBRO 2015/6º BIMESTRE NOVEMBRO-DEZEMBRO

RREO – Anexo I (LRF, Art. 52, inciso I, alíneas a e b do inciso II e §1º)

R\$ 1,00

OUTRAS RECEITAS CORRENTES	80.421,00	80.421,00	75.880,46	94,35	88.873,00	110,51	-8.452,00
MULTAS E JUROS DE MORA	12.463,00	12.463,00	1,32	0,01	381,52	3,06	12.081,48
MULTAS E JUROS DE MORA	116,00	116,00	0,00	0,00	0,00	0,00	116,00
MULTAS E JUROS DE OUTRAS ORIGENS	11.883,00	11.883,00	0,00	0,00	380,20	3,20	11.502,80
INDENIZACOES E RESTITUICOES	8.920,00	8.920,00	75.879,14	850,66	87.731,08	983,53	-78.811,08
INDENIZACOES	1.103,00	1.103,00	0,00	0,00	0,00	0,00	1.103,00
OUTRAS INDENIZACOES	1.103,00	1.103,00	0,00	0,00	0,00	0,00	1.103,00
RESTITUICOES	460,00	460,00	75.879,14	16495,47	87.731,08	19071,97	-87.271,08
RECEITA DA DIVIDA ATIVA	57.881,00	57.881,00	0,00	0,00	760,40	1,31	57.120,60
RECEITA DA DIVIDA ATIVA TRIBUTARIA	11.576,00	11.576,00	0,00	0,00	0,00	0,00	11.576,00
RECEITA DA DIVIDA ATIVA NAO-TRIBUTARIA	46.305,00	46.305,00	0,00	0,00	760,40	1,64	45.544,60
DIVERSAS RECEITAS	1.157,00	1.157,00	0,00	0,00	0,00	0,00	1.157,00
RECEITAS DE CAPITAL	1.995.967,00	1.995.967,00	0,00	0,00	367.672,57	18,42	1.628.294,43
ALIENACAO DE BENS	282.792,00	282.792,00	0,00	0,00	0,00	0,00	282.792,00
ALIENACAO DE BENS MOVEIS	266.254,00	266.254,00	0,00	0,00	0,00	0,00	266.254,00
ALIENACAO DE BENS IMOVEIS	16.538,00	16.538,00	0,00	0,00	0,00	0,00	16.538,00
TRANSFERENCIAS DE CAPITAL	1.713.175,00	1.713.175,00	0,00	0,00	367.672,57	21,46	1.345.502,43
TRANSFERENCIAS INTERGOVERNAMENTAIS	790.000,00	790.000,00	0,00	0,00	367.672,57	46,54	422.327,43
TRANSFERENCIAS DA UNIAO	200.000,00	200.000,00	0,00	0,00	0,00	0,00	200.000,00
TRANSFERENCIAS DOS ESTADOS	200.000,00	200.000,00	0,00	0,00	367.672,57	183,84	-167.672,57
TRANSFERENCIAS DE CONVENIOS	923.175,00	923.175,00	0,00	0,00	0,00	0,00	923.175,00
TRANSF DE CONVENIOS	443.175,00	443.175,00	0,00	0,00	0,00	0,00	443.175,00
TRANSFERENCIAS DE CONVENIOS	10.000,00	10.000,00	0,00	0,00	0,00	0,00	10.000,00
DED. DE RECEITA P/ FORM. DO FUNDEB	-3.921.446,00	-3.921.446,00	-688.267,57	17,55	-3.954.700,72	100,85	33.254,72
DED. DE RECEITA P/ FORM. DO FUNDEB	-3.921.446,00	-3.921.446,00	-688.267,57	17,55	-3.954.700,72	100,85	33.254,72
DED. DE RECEITA P/ FORM. DO FUNDEB	-3.921.446,00	-3.921.446,00	-688.267,57	17,55	-3.954.700,72	100,85	33.254,72
DED. DE RECEITA P/ FORM. DO FUNDEB	-2.235,00	-2.235,00	-503.891,53	22545,48	-2.892.339,72	129411,17	2.890.104,72
DED. DE RECEITA P/ FORM. DO FUNDEB	-3.102.623,00	-3.102.623,00	-503.320,45	16,22	-2.888.913,24	93,11	-213.709,76
DED. DE RECEITA P/ FORM. DO FUNDEB	-2.423,00	-2.423,00	-184.376,04	7609,41	-1.062.361,00	43844,86	1.059.938,00
DED. DE RECEITA P/ FORM. DO FUNDEB	-816.588,00	-816.588,00	-184.376,04	22,58	-1.062.361,00	130,10	245.773,00
SUBTOTAL DAS RECEITAS (I)	35.479.588,00	35.479.588,00	7.402.167,74	20,86	37.125.921,49	104,64	-1.646.333,49
DÉFICIT (II)	—	—	—	—	498.089,38	—	—
TOTAL (III) = (I + II)	35.479.588,00	35.479.588,00	7.402.167,74	20,86	37.624.010,87	106,04	-1.646.333,49


MARIA DE FATIMA GOMES MOURÃO
PREFEITA MUNICIPAL DE HIDROLÂNDIA


Waldir José Gonçalves
CPF: 0114101

ESTADO DO CEARÁ
PREFEITURA MUNICIPAL DE HIDROLANDIA
RELATÓRIO RESUMIDO DA EXECUÇÃO ORÇAMENTÁRIA
BALANÇO ORÇAMENTÁRIO
ORÇAMENTO FISCAL E DA SEGURIDADE FISCAL
JANEIRO A DEZEMBRO 2015/6º BIMESTRE NOVEMBRO-DEZEMBRO

RREO – Anexo I (LRF, Art. 52, inciso I, alíneas a e b do inciso II e §1º)

R\$ 1,00



MARIA DE FÁTIMA GOMES MOURÃO



Waldair J. de A. Gonçalves
CPF - CE: 011141/0-1

ESTADO DO CEARÁ
PREFEITURA MUNICIPAL DE HIDROLANDIA
RELATÓRIO RESUMIDO DA EXECUÇÃO ORÇAMENTÁRIA
BALANÇO ORÇAMENTÁRIO
ORÇAMENTO FISCAL E DA SEGURIDADE FISCAL
JANEIRO A DEZEMBRO 2015/6º BIMESTRE NOVEMBRO-DEZEMBRO

RREO – Anexo I (LRF, Art. 52, inciso I, alíneas a e b do inciso II e §1º)

R\$ 1,00

DESPESAS	DOTAÇÃO INICIAL (d)	CRÉDITOS ADICIONAIS (e)	DOTAÇÃO ATUALIZADA (f=d+e)	DESPESAS EMPENHADAS		DESPESAS LIQUIDADAS			SALDO A LIQUIDAR (f-j)
				No Bimestre (g)	Até o Bimestre (h)	No Bimestre (i)	Até o Bimestre (j)	% (j/f)	
DESPESAS CORRENTES	32.372.477,00	2.366.093,34	34.738.570,34	3.543.415,28	34.738.570,34	5.247.311,11	34.637.263,91	0,00	34.738.570,34
PESSOAL E ENCARGOS SOCIAIS	19.305.660,00	1.315.211,85	20.620.871,85	2.267.729,51	20.620.871,85	2.727.000,65	20.620.871,85	0,00	20.620.871,85
APLICACOES DIRETAS	19.305.660,00	1.315.211,85	20.620.871,85	2.267.729,51	20.620.871,85	2.727.000,65	20.620.871,85	0,00	20.620.871,85
VENCIMENTOS E VANT. FIXAS PESSOAL CIVIL	15.188.786,00	979.483,16	16.168.269,16	1.839.527,52	16.168.269,16	2.223.290,22	16.168.269,16	0,00	16.168.269,16
DIARIAS - CIVIL	3.473,00	-3.473,00	0,00	0,00	0,00	0,00	0,00	?,00	0,00
OUTRAS DESPESAS VARIÁVEIS - PESSOAL CIVIL	1.158,00	-1.158,00	0,00	0,00	0,00	0,00	0,00	?,00	0,00
SENTENÇAS JUDICIAIS	11.578,00	-11.578,00	0,00	0,00	0,00	0,00	0,00	?,00	0,00
JUROS E ENCARGOS DA DÍVIDA	5.789,00	-5.789,00	0,00	0,00	0,00	0,00	0,00	?,00	0,00
APLICACOES DIRETAS	5.789,00	-5.789,00	0,00	0,00	0,00	0,00	0,00	?,00	0,00
JUROS SOBRE A DÍVIDA POR CONTRATO	5.789,00	-5.789,00	0,00	0,00	0,00	0,00	0,00	?,00	0,00
OUTRAS DESPESAS CORRENTES	13.061.028,00	1.056.670,49	14.117.698,49	1.275.685,77	14.117.698,49	2.520.310,46	14.173.043,31	0,00	14.117.698,49
CONTRIBUICOES	5.789,00	-5.789,00	0,00	0,00	0,00	0,00	0,00	?,00	0,00
TRANSF INST PRIV S/FINS LUCRATIVOS	19.822,00	-19.822,00	0,00	0,00	0,00	0,00	0,00	?,00	0,00
SUBVENCOES SOCIAIS	15.822,00	-15.822,00	0,00	0,00	0,00	0,00	0,00	?,00	0,00
CONTRIBUICOES	190.337,00	-25.783,34	164.553,66	14.553,66	164.553,66	29.637,56	164.553,66	0,00	164.553,66
CONTRIBUICOES	18.523,00	-18.523,00	0,00	0,00	0,00	0,00	0,00	?,00	0,00
APLICACOES DIRETAS	12.826.557,00	1.126.587,83	13.953.144,83	1.261.132,11	13.953.144,83	2.490.672,90	14.008.489,65	0,00	13.953.144,83
CONTRATAÇÃO POR TEMPO DETERMINADO	40.868,00	-40.868,00	0,00	0,00	0,00	0,00	0,00	?,00	0,00
AUXÍLIO FINANCEIRO AOS ESTUDANTES	18.067,00	-18.067,00	0,00	0,00	0,00	0,00	0,00	?,00	0,00
MATERIAL DE CONSUMO	2.557.801,00	224.477,36	2.782.278,36	297.808,14	2.782.278,36	637.547,30	2.756.698,31	0,00	2.782.278,36
PREMIAÇÕES CULT., ARTÍST., CIENT. DESP. E OUTRAS	11.502,00	-11.502,00	0,00	0,00	0,00	0,00	0,00	?,00	0,00
PASSAGENS E DESPESAS COM LOCOMOÇÃO	48.850,00	-48.850,00	0,00	0,00	0,00	0,00	0,00	?,00	0,00
OUTROS SERVIÇOS DE TERCEIROS - PESSOA FÍSICA	1.542.562,00	700.287,98	2.242.849,98	58.925,46	2.242.849,98	389.652,84	2.240.949,98	0,00	2.242.849,98
OUTROS SERV. DE TERC. PESSOA JURÍDICA	6.325.476,00	210.060,89	6.535.536,89	613.543,43	6.535.536,89	1.130.086,10	6.502.796,41	0,00	6.535.536,89
OUTROS AUXÍLIOS FINANCEIROS A PESSOAS FÍSICAS	37.473,00	-37.473,00	0,00	0,00	0,00	0,00	0,00	?,00	0,00
AUXÍLIO-TRANSPORTE	28.943,00	-28.943,00	0,00	0,00	0,00	0,00	0,00	?,00	0,00
DESPESAS DE CAPITAL	2.939.693,00	-109.597,29	2.830.095,71	830.673,86	2.830.095,71	888.740,01	2.830.095,71	0,00	2.830.095,71
INVESTIMENTOS	2.521.079,00	21.757,34	2.542.836,34	797.414,49	2.542.836,34	839.914,49	2.542.836,34	0,00	2.542.836,34
APLICACOES DIRETAS	2.521.079,00	21.757,34	2.542.836,34	797.414,49	2.542.836,34	839.914,49	2.542.836,34	0,00	2.542.836,34
EQUIPAMENTOS E MATERIAL PERMANENTE	1.014.651,00	5.640,53	1.020.291,53	624.890,60	1.020.291,53	652.890,60	1.020.291,53	0,00	1.020.291,53

ESTADO DO CEARÁ
PREFEITURA MUNICIPAL DE HIDROLANDIA
RELATÓRIO RESUMIDO DA EXECUÇÃO ORÇAMENTÁRIA
BALANÇO ORÇAMENTÁRIO
ORÇAMENTO FISCAL E DA SEGURIDADE FISCAL
JANEIRO A DEZEMBRO 2015/6º BIMESTRE NOVEMBRO-DEZEMBRO

RREO – Anexo I (LRF, Art. 52, inciso I, alíneas a e b do inciso II e §1º)

R\$ 1,00

DESPESAS DE EXERCÍCIOS ANTERIORES	5.789,00	-5.789,00	0,00	0,00	0,00	0,00	0,00	?,00	0,00
INVERSOES FINANCEIRAS	11.275,00	-11.275,00	0,00	0,00	0,00	0,00	0,00	?,00	0,00
APLICACOES DIRETAS	11.275,00	-11.275,00	0,00	0,00	0,00	0,00	0,00	?,00	0,00
AMORTIZACAO DA DIVIDA	407.339,00	-120.079,63	287.259,37	33.259,37	287.259,37	48.825,52	287.259,37	0,00	287.259,37
APLICACOES DIRETAS	407.339,00	-120.079,63	287.259,37	33.259,37	287.259,37	48.825,52	287.259,37	0,00	287.259,37
AQUISICAO DE IMOVEIS	11.576,00	43.424,00	55.000,00	1.000,00	55.000,00	1.000,00	55.000,00	0,00	55.000,00
PRINCIPAL DA DIVIDA CONTRATUAL RESGATADO	395.763,00	-163.503,63	232.259,37	32.259,37	232.259,37	47.825,52	232.259,37	0,00	232.259,37
RESERVA DE CONTINGENCIA	167.418,00	-167.418,00	0,00	0,00	0,00	0,00	0,00	?,00	0,00
RESERVA DE CONTINGENCIA	167.418,00	-167.418,00	0,00	0,00	0,00	0,00	0,00	?,00	0,00
RESERVA DE CONTINGENCIA	167.418,00	-167.418,00	0,00	0,00	0,00	0,00	0,00	?,00	0,00
SUBTOTAL DAS DESPESAS (IV)	35.479.588,00	2.089.078,05	37.568.666,05	4.374.089,14	37.568.666,05	6.136.051,12	37.467.359,62	99,73	101.306,43
SUPERÁVIT(V)	—	—	—	—	—	—	—	—	—
TOTAL (VI) = (IV + V)	35.479.588,00	2.089.078,05	37.568.666,05	4.374.089,14	37.568.666,05	6.136.051,12	37.467.359,62	99,73	101.306,43


MARIA DE FÁTIMA GOMES MOURÃO


Waldair J. de S. Gonçalves
 CPF: CE: 011141/0-1

ESTADO DO CEARÁ
PREFEITURA MUNICIPAL DE HIDROLANDIA
RELATÓRIO RESUMIDO DA EXECUÇÃO ORÇAMENTÁRIA
DEMONSTRATIVO DA EXECUÇÃO DAS DESPESAS POR FUNÇÃO/SUBFUNÇÃO
ORÇAMENTO FISCAL E DA SEGURIDADE FISCAL
JANEIRO A DEZEMBRO 2015/6º BIMESTRE NOVEMBRO-DEZEMBRO

RREO – Anexo II (LRF, Art. 52, inciso II, alínea "c")

R\$ 1,00

FUNÇÃO / SUBFUNÇÃO	DOTAÇÃO INICIAL	DOTAÇÃO ATUALIZADA (a)	DESPESAS EMPENHADAS		DESPESAS LIQUIDADAS				SALDO A LIQUIDAR (a-e)
			No Bimestre (b)	Até o Bimestre (c)	No Bimestre (d)	Até o Bimestre (e)	% (e/ total)	% (e/a)	
LEGISLATIVA	1.450.000,00	1.329.110,19	1.329.110,19	1.329.110,19	1.329.110,19	1.329.110,19	21,66	100,00	0,00
AÇÃO LEGISLATIVA	1.450.000,00	1.329.110,19	1.329.110,19	1.329.110,19	1.329.110,19	1.329.110,19	21,66	100,00	0,00
ADMINISTRACAO	3.018.930,00	2.135.746,79	160.932,59	2.135.746,79	270.136,08	2.135.746,79	34,81	100,00	0,00
ADMINISTRAÇÃO GERAL	3.018.930,00	2.135.746,79	160.932,59	2.135.746,79	270.136,08	2.135.746,79	34,81	100,00	0,00
ASSISTENCIA SOCIAL	2.214.361,00	2.528.281,37	234.524,35	2.528.281,37	492.944,28	2.528.281,37	41,20	100,00	0,00
ADMINISTRAÇÃO GERAL	1.343.847,00	1.533.668,15	-12.588,55	1.533.668,15	175.061,32	1.533.668,15	24,99	100,00	0,00
ASSISTÊNCIA AO IDOSO	25.190,00	21.592,14	10.138,51	21.592,14	10.138,51	21.592,14	0,35	100,00	0,00
ASSISTÊNCIA A CRIANCA E AO ADOLESCENTE	13.952,00	0,00	-10.347,12	0,00	0,00	0,00	0,00	?,00	0,00
ASSISTÊNCIA COMUNITARIA	813.372,00	973.021,08	247.321,51	973.021,08	307.744,45	973.021,08	15,86	100,00	0,00
FOMENTO AO TRABALHO	18.000,00	0,00	0,00	0,00	0,00	0,00	0,00	?,00	0,00
SAUDE	6.845.219,00	7.437.263,18	289.913,45	7.437.263,18	971.010,43	7.405.856,75	120,69	99,58	31.406,43
ADMINISTRAÇÃO GERAL	1.253.644,00	1.259.070,95	-14.908,24	1.259.070,95	152.869,00	1.240.782,15	20,22	98,55	18.288,80
ASSISTÊNCIA AO IDOSO	55.671,00	0,00	0,00	0,00	0,00	0,00	0,00	?,00	0,00
ATENÇÃO BÁSICA	3.182.390,00	2.957.998,96	180.425,32	2.957.998,96	371.315,82	2.956.501,44	48,18	99,95	1.497,52
ASSISTÊNCIA HOSPITALAR E AMBULATORIAL	2.122.385,00	2.911.081,37	148.297,33	2.911.081,37	412.109,03	2.899.461,26	47,25	99,60	11.620,11
VIGILANCIA EPIDEMIOLOGICA	229.029,00	309.111,90	-23.900,96	309.111,90	34.716,58	309.111,90	5,04	100,00	0,00
ALIMENTAÇÃO E NUTRIÇÃO	2.100,00	0,00	0,00	0,00	0,00	0,00	0,00	?,00	0,00
TRABALHO	252.029,00	295.036,21	5.036,21	295.036,21	31.829,93	295.036,21	4,81	100,00	0,00
PROTEÇÃO E BENEFICIOS AO TRABALHADOR	252.029,00	295.036,21	5.036,21	295.036,21	31.829,93	295.036,21	4,81	100,00	0,00
EDUCACAO	16.133.562,00	17.513.479,60	1.772.739,53	17.513.479,60	2.326.060,90	17.444.179,60	284,29	99,60	69.300,00
ADMINISTRAÇÃO GERAL	594.857,00	670.602,64	70.059,45	670.602,64	128.899,60	670.602,64	10,93	100,00	0,00
ALIMENTAÇÃO E NUTRIÇÃO	436.526,00	445.279,88	66.261,55	445.279,88	104.969,51	445.279,88	7,26	100,00	0,00
ENSINO FUNDAMENTAL	13.788.748,00	15.879.863,83	1.650.346,56	15.879.863,83	2.068.369,62	15.810.563,83	257,67	99,56	69.300,00
ENSINO MEDIO	92.333,00	311.800,00	1.800,00	311.800,00	1.800,00	311.800,00	5,08	100,00	0,00
ENSINO SUPERIOR	9.841,00	0,00	0,00	0,00	0,00	0,00	0,00	?,00	0,00
EDUCAÇÃO INFANTIL	1.037.673,00	134.335,19	9.171,97	134.335,19	22.022,17	134.335,19	2,19	100,00	-0,00
EDUCAÇÃO DE JOVENS E ADULTOS	153.414,00	71.598,06	-24.900,00	71.598,06	0,00	71.598,06	1,17	100,00	0,00
EDUCAÇÃO ESPECIAL	20.170,00	0,00	0,00	0,00	0,00	0,00	0,00	?,00	0,00
CULTURA	225.125,00	245.062,71	61.582,82	245.062,71	69.368,30	245.062,71	3,99	100,00	0,00
DIFUSÃO CULTURAL	225.125,00	245.062,71	61.582,82	245.062,71	69.368,30	245.062,71	3,99	100,00	0,00
URBANISMO	3.338.432,00	4.786.171,31	392.346,31	4.786.171,31	479.999,73	4.786.171,31	78,00	100,00	0,00
ADMINISTRAÇÃO GERAL	2.099.040,00	2.600.388,98	211.532,67	2.600.388,98	288.277,00	2.600.388,98	42,38	100,00	0,00

ESTADO DO CEARÁ
PREFEITURA MUNICIPAL DE HIDROLANDIA
RELATÓRIO RESUMIDO DA EXECUÇÃO ORÇAMENTÁRIA
DEMONSTRATIVO DA EXECUÇÃO DAS DESPESAS POR FUNÇÃO/SUBFUNÇÃO
ORÇAMENTO FISCAL E DA SEGURIDADE FISCAL
JANEIRO A DEZEMBRO 2015/6º BIMESTRE NOVEMBRO-DEZEMBRO

RREO – Anexo II (LRF, Art. 52, inciso II, alínea "c")

R\$ 1,00

FUNÇÃO / SUBFUNÇÃO	DOTAÇÃO INICIAL	DOTAÇÃO ATUALIZADA (a)	DESPESAS EMPENHADAS		DESPESAS LIQUIDADAS				SALDO A LIQUIDAR (a-e)
			No Bimestre (b)	Até o Bimestre (c)	No Bimestre (d)	Até o Bimestre (e)	% (e/ total)	% (e/a)	
INFRA-ESTRUTURA URBANA	257.219,00	869.542,51	22.768,13	869.542,51	22.768,13	869.542,51	14,17	100,00	0,00
SERVICOS URBANOS	982.173,00	1.316.239,82	158.045,51	1.316.239,82	168.954,60	1.316.239,82	21,45	100,00	0,00
SANEAMENTO	297.668,00	206.936,21	0,00	206.936,21	0,00	206.936,21	3,37	100,00	0,00
SANEAMENTO BÁSICO URBANO	297.668,00	206.936,21	0,00	206.936,21	0,00	206.936,21	3,37	100,00	0,00
GESTAO AMBIENTAL	94.576,00	74.471,21	6.109,08	74.471,21	9.809,08	74.471,21	1,21	100,00	-0,00
ADMINISTRAÇÃO GERAL	83.000,00	74.471,21	6.109,08	74.471,21	9.809,08	74.471,21	1,21	100,00	-0,00
CONTROLE AMBIENTAL	11.576,00	0,00	0,00	0,00	0,00	0,00	0,00	?,00	0,00
AGRICULTURA	484.674,00	371.398,53	15.617,89	371.398,53	24.857,29	370.798,53	6,04	99,84	600,00
ADMINISTRAÇÃO GERAL	181.781,00	195.874,40	15.303,53	195.874,40	24.095,14	195.274,40	3,18	99,69	600,00
RECURSOS HÍDRICOS	28.942,00	14.806,11	0,00	14.806,11	0,00	14.806,11	0,24	100,00	0,00
PROMOÇÃO DA PRODUÇÃO VEGETAL	131.832,00	104.032,56	0,00	104.032,56	0,00	104.032,56	1,70	100,00	0,00
PROMOÇÃO DA PRODUÇÃO ANIMAL	11.577,00	0,00	0,00	0,00	0,00	0,00	0,00	?,00	0,00
ABASTECIMENTO	130.542,00	56.685,46	314,36	56.685,46	762,15	56.685,46	0,92	100,00	0,00
INDUSTRIA	155.000,00	0,00	0,00	0,00	0,00	0,00	0,00	?,00	0,00
PROMOÇÃO INDUSTRIAL	155.000,00	0,00	0,00	0,00	0,00	0,00	0,00	?,00	0,00
COMERCIO E SERVICOS	40.638,00	0,00	0,00	0,00	0,00	0,00	0,00	?,00	0,00
TURISMO	40.638,00	0,00	0,00	0,00	0,00	0,00	0,00	?,00	0,00
ENERGIA	57.881,00	0,00	0,00	0,00	0,00	0,00	0,00	?,00	0,00
ENERGIA ELÉTRICA	57.881,00	0,00	0,00	0,00	0,00	0,00	0,00	?,00	0,00
TRANSPORTE	139.843,00	104.493,81	77.441,31	104.493,81	77.441,31	104.493,81	1,70	100,00	0,00
TRANSPORTE RODOVIÁRIO	139.843,00	104.493,81	77.441,31	104.493,81	77.441,31	104.493,81	1,70	100,00	0,00
DESPORTO E LAZER	177.916,00	110.382,94	3.610,61	110.382,94	12.004,65	110.382,94	1,80	100,00	0,00
POLÍCIAMENTO	132.077,00	88.704,11	3.610,61	88.704,11	12.004,65	88.704,11	1,45	100,00	0,00
DESPORTO COMUNITÁRIO	45.839,00	21.678,83	0,00	21.678,83	0,00	21.678,83	0,35	100,00	0,00
ENCARGOS ESPECIAIS	386.316,00	430.831,99	25.124,80	430.831,99	41.478,95	430.831,99	7,02	100,00	0,00
SERVICO DA DIVIDA INTERNA	378.714,00	421.439,99	25.124,80	421.439,99	40.690,95	421.439,99	6,87	100,00	0,00
TRANSFERENCIAS	7.602,00	9.392,00	0,00	9.392,00	788,00	9.392,00	0,15	100,00	0,00
RESERVA DE CONTINGENCIA	167.418,00	0,00	0,00	0,00	0,00	0,00	0,00	?,00	0,00
RESERVA DE CONTIGÊNCIA	167.418,00	0,00	0,00	0,00	0,00	0,00	0,00	?,00	0,00
TOTAL	35.479.588,00	37.568.666,05	4.374.089,14	37.568.666,05	6.136.051,12	37.467.359,62	610,61	99,73	101.306,43


FONTE:

ESTADO DO CEARÁ
PREFEITURA MUNICIPAL DE HIDROLANDIA
RELATÓRIO RESUMIDO DA EXECUÇÃO ORÇAMENTÁRIA
DEMONSTRATIVO DA EXECUÇÃO DAS DESPESAS POR FUNÇÃO/SUBFUNÇÃO
ORÇAMENTO FISCAL E DA SEGURIDADE FISCAL
JANEIRO A DEZEMBRO 2015/6º BIMESTRE NOVEMBRO-DEZEMBRO

RREO – Anexo II (LRF, Art. 52, inciso II, alínea "c")

R\$ 1,00

FUNÇÃO / SUBFUNÇÃO	DOTAÇÃO INICIAL	DOTAÇÃO ATUALIZADA (a)	DESPESAS EMPENHADAS		DESPESAS LIQUIDADAS				SALDO A LIQUIDAR (a-e)
			No Bimestre (b)	Até o Bimestre (c)	No Bimestre (d)	Até o Bimestre (e)	% (e/total)	% (e/a)	


MARIA DE FÁTIMA GOMES MOURÃO


 Waldair Pereira Gonçalves
 CPF: 02.11410-1

ESTADO DO CEARÁ
PREFEITURA MUNICIPAL DE HIDROLANDIA
RELATÓRIO RESUMIDO DA EXECUÇÃO ORÇAMENTÁRIA
DEMONSTRATIVO DA RECEITA CORRENTE LÍQUIDA
ORÇAMENTO FISCAL E DA SEGURIDADE FISCAL
JANEIRO/2015 A DEZEMBRO/2015

RREO – Anexo III (LRF, Art. 53, inciso I)

R\$ 1,00

ESPECIFICAÇÃO	EVOLUÇÃO DA RECEITA REALIZADA NOS ÚLTIMOS 12 MESES												TOTAL (ULTIMOS 12 MESES)	PREVISÃO ATUALIZADA 2015
	JAN/15	FEV/15	MAR/15	ABR/15	MAI/15	JUN/15	JUL/15	AGO/15	SET/15	OUT/15	NOV/15	DEZ/15		
RECEITAS CORRENTES (I)	3.488.885,81	3.643.360,06	2.796.896,74	4.504.562,53	2.397.973,91	3.463.319,18	2.738.070,23	3.237.524,76	2.682.152,98	3.669.768,13	3.492.996,25	4.597.439,06	40.712.949,64	37.405.067,00
Receita Tributária	45.205,08	35.883,11	26.058,70	35.120,66	31.255,23	35.059,44	44.041,17	34.269,55	154.365,41	46.353,34	41.213,95	157.177,34	686.002,98	403.518,00
IPTU	0,00	0,00	0,00	0,00	0,00	0,00	0,00	0,00	0,00	0,00	0,00	4.726,93	15.991,29	14.844,00
IRRF	12.439,98	13.232,83	7.610,82	8.337,73	6.713,79	20.674,54	20.705,91	10.193,07	134.457,54	21.496,03	19.023,35	79.384,31	354.269,90	136.600,00
ISS	25.744,62	19.411,06	16.333,10	23.376,13	21.645,09	11.754,73	20.358,79	18.693,82	16.588,53	23.180,61	17.220,59	66.400,34	280.707,41	216.606,00
ITBI	450,00	450,00	450,00	1.350,00	450,00	450,00	658,03	1.170,00	1.440,00	0,00	0,00	0,00	6.868,03	836,00
Outras Receitas tributárias	6.570,48	2.789,22	1.664,78	2.056,80	2.446,35	2.180,17	1.668,44	4.212,66	1.879,34	1.676,70	243,08	128,33	27.516,35	31.164,00
Contribuições de Melhorias	0,00	0,00	0,00	0,00	0,00	0,00	0,00	0,00	0,00	0,00	0,00	0,00	0,00	2.315,00
Receita de Contribuições Sociais	0,00	0,00	0,00	0,00	0,00	0,00	0,00	0,00	0,00	0,00	0,00	0,00	0,00	0,00
Receita Patrimonial	13.293,51	30.556,72	16.825,07	15.274,92	18.500,11	16.315,67	21.309,16	16.118,23	11.864,86	15.510,04	11.439,39	21.096,74	208.104,42	223.283,00
Receita de Serviços	457,92	101,76	0,00	0,00	0,00	101,76	0,00	0,00	0,00	0,00	0,00	0,00	661,44	2.011,00
Transferências Correntes	3.429.455,21	3.576.058,07	2.754.012,97	4.454.166,95	2.347.838,37	3.400.464,46	2.672.719,90	3.187.136,98	2.515.922,71	3.607.904,75	3.440.318,90	4.343.308,53	39.729.307,80	36.695.834,00
Cota-Parte do FPM	1.469.191,40	1.499.759,79	1.092.354,72	1.178.940,21	1.449.767,61	1.261.444,78	1.104.983,94	1.092.448,84	910.781,40	1.036.620,18	1.170.425,55	1.979.112,44	15.245.830,86	15.437.748,00
Cota-Parte do ICMS	388.110,22	402.915,87	405.030,99	410.641,47	395.778,87	424.417,75	401.899,25	421.285,25	455.844,70	422.462,65	441.481,01	467.684,37	5.037.552,40	3.265.218,00
Cota-Parte do IPVA	37.563,25	79.735,87	33.089,49	29.289,57	25.495,51	8.718,70	10.336,32	6.978,49	4.784,65	4.651,05	3.831,09	4.723,23	249.197,22	786.223,00
Cota-Parte do ITR	43,90	29,17	0,00	101,18	80,85	6,27	28,08	0,00	1.014,30	1.292,58	274,14	47,75	2.918,22	1.506,00
Transferências da LC 87/1996	0,00	0,00	0,00	5.710,82	1.427,71	1.427,71	1.427,71	1.427,71	1.427,71	1.427,71	1.427,71	1.427,71	17.132,50	11.121,00
Transferências da LC 61/1989	0,00	1.509,85	1.330,58	2.009,05	1.656,26	1.253,79	1.276,88	3.257,84	4.322,47	2.634,19	1.604,22	4.073,26	24.928,39	25.530,00
Transferências do FUNDEB	937.841,01	1.347.588,35	843.788,40	1.643.850,14	752.022,38	1.062.615,01	594.702,68	1.005.160,19	624.707,79	990.753,01	881.595,04	949.306,40	11.633.930,40	2.942.000,00
Outras Transferências Correntes	596.705,43	244.519,17	378.418,79	1.183.624,51	-278.390,82	640.580,45	558.065,04	656.578,66	513.039,69	1.148.063,38	939.680,14	936.933,37	7.517.817,81	36.695.834,00
Outras Receitas Correntes	474,09	760,40	0,00	0,00	380,20	11.377,85	0,00	0,00	0,00	0,00	24,01	75.856,45	88.873,00	80.421,00
DEDUÇÕES (II)	379.598,88	396.855,27	306.455,19	325.313,83	374.935,63	339.608,33	269.923,69	304.825,32	275.166,69	293.750,32	323.906,56	364.361,01	3.954.700,72	3.921.446,00
Dedução de Receita para Formação do FUNDEB	379.598,88	396.855,27	306.455,19	325.313,83	374.935,63	339.608,33	269.923,69	304.825,32	275.166,69	293.750,32	323.906,56	364.361,01	3.954.700,72	3.921.446,00
Contrib.Plano Previd. Assis.Social Servidores	0,00	0,00	0,00	0,00	0,00	0,00	0,00	0,00	0,00	0,00	0,00	0,00	0,00	0,00
RECEITA CORRENTE LÍQUIDA (III) = (I - II)	3.109.286,93	3.246.504,79	2.490.441,55	4.179.248,70	2.023.038,28	3.123.710,85	2.468.146,54	2.932.699,44	2.406.986,29	3.376.017,81	3.169.089,69	4.233.078,05	36.758.248,92	33.483.621,00


MARIA DE FÁTIMA GOMES MOURÃO


 Waldair José Gonçalves
 CPF: 011410-1



<ESTADO DO CEARA - PREFEITURA MUNICIPAL DE HIDROLÂNDIA>
RELATÓRIO RESUMIDO DA EXECUÇÃO ORÇAMENTÁRIA
DEMONSTRATIVO DAS RECEITAS E DESPESAS PREVIDENCIÁRIAS DO REGIME PRÓPRIO DE PREVIDÊNCIA DOS SERVIDORES
ORÇAMENTO DA SEGURIDADE SOCIAL
<JANEIRO A DEZEMBRO DE 2015 / BIMESTRE NOVEMBRO - DEZEMBRO>

RREO - Anexo 4 (LRF, Art. 53, inciso II)

R\$ 1,00

RECEITAS	PREVISÃO INICIAL	PREVISÃO ATUALIZADA	RECEITAS REALIZADAS		
			No Bimestre	Até o Bimestre/ <Exercício>	Até o Bimestre/ <Exercício Anterior>
RECEITAS PREVIDENCIÁRIAS - RPPS (EXCETO INTRA-ORÇAMENTÁRIAS) (I)					
RECEITAS CORRENTES					
Receita de Contribuições dos Segurados					
Pessoal Civil					
Ativo					
Inativo					
Pensionista					
Pessoal Militar					
Ativo					
Inativo					
Pensionista					
Outras Receitas de Contribuições					
Receita Patrimonial					
Receitas Imobiliárias					
Receitas de Valores Mobiliários					
Outras Receitas Patrimoniais					
Receita de Serviços					
Outras Receitas Correntes					
Compensação Previdenciária do RGPS para o RPPS					
Demais Receitas Correntes					
RECEITAS DE CAPITAL					
Alienação de Bens, Direitos e Ativos					
Amortização de Empréstimos					
Outras Receitas de Capital					
(-) DEDUÇÕES DA RECEITA					
RECEITAS PREVIDENCIÁRIAS - RPPS (INTRA-ORÇAMENTÁRIAS) (II)					
TOTAL DAS RECEITAS PREVIDENCIÁRIAS RPPS - (III) = (I + II)					

SEM MOVIMENTO

DESPESAS	DOTAÇÃO INICIAL	DOTAÇÃO ATUALIZADA	DESPESAS LIQUIDADAS		
			No Bimestre	Até o Bimestre/ <Exercício>	Até o Bimestre/ <Exercício Anterior>
DESPESAS PREVIDENCIÁRIAS - RPPS (EXCETO INTRA-ORÇAMENTÁRIAS) (IV)					
ADMINISTRAÇÃO					
Despesas Correntes					
Despesas de Capital					
PREVIDÊNCIA					
Pessoal Civil					
Aposentadorias					
Pensões					
Outros Benefícios Previdenciários					
Pessoal Militar					
Reformas					
Pensões					
Outros Benefícios Previdenciários					
Outras Despesas Previdenciárias					
Compensação Previdenciária do RPPS para o RGPS					
Demais Despesas Previdenciárias					
DESPESAS PREVIDENCIÁRIAS - RPPS (INTRA-ORÇAMENTÁRIAS) (V)					
TOTAL DAS DESPESAS PREVIDENCIÁRIAS RPPS (VI) = (IV + V)					

SEM MOVIMENTO

RESULTADO PREVIDENCIÁRIO (VII) = (III - VI)

APORTES DE RECURSOS PARA O REGIME PRÓPRIO DE PREVIDÊNCIA DO SERVIDOR	PREVISÃO INICIAL	PREVISÃO ATUALIZADA	RECEITAS REALIZADAS		
			No Bimestre	Até o Bimestre/ <Exercício>	Até o Bimestre/ <Exercício Anterior>
TOTAL DOS APORTES PARA O RPPS					
Plano Financeiro					
Recursos para Cobertura de Insuficiências Financeiras					
Recursos para Formação de Reserva					
Outros Aportes para o RPPS					
Plano Previdenciário					
Recursos para Cobertura de Déficit Financeiro					
Recursos para Cobertura de Déficit Atuarial					
Outros Aportes para o RPPS					

SEM MOVIMENTO

RESERVA ORÇAMENTÁRIA DO RPPS	PREVISÃO ORÇAMENTÁRIA
VALOR	


BENS E DIREITOS DO RPPS	<MÊS ANTERIOR>	PERÍODO DE REFERÊNCIA	
		<Exercício>	<Exercício Anterior>
CAIXA BANCOS CONTA MOVIMENTO INVESTIMENTOS OUTROS BENS E DIREITOS	SEM MOVIMENTO		

RECEITAS INTRA-ORÇAMENTÁRIAS - RPPS	PREVISÃO INICIAL	PREVISÃO ATUALIZADA	RECEITAS REALIZADAS		
			No Bimestre	Até o Bimestre/ <Exercício>	Até o Bimestre/ <Exercício Anterior>
RECEITAS CORRENTES (VIII) Receita de Contribuições Patronal Pessoal Civil Ativo Inativo Pensionista Pessoal Militar Ativo Inativo Militar Para Cobertura de Déficit Atuarial Em Regime de Débitos e Parcelamentos Receita Patrimonial Receita de Serviços Outras Receitas Correntes RECEITAS DE CAPITAL (IX) Alienação de Bens Amortização de Empréstimos Outras Receitas de Capital DEDUÇÕES DA RECEITA (X) TOTAL DAS RECEITAS PREVIDENCIÁRIAS INTRA-ORÇAMENTÁRIAS (XI) = (VIII + IX - X)					

DESPESAS INTRA-ORÇAMENTÁRIAS - RPPS	DOTAÇÃO INICIAL	DOTAÇÃO ATUALIZADA	DESPESAS LIQUIDADAS		
			No Bimestre	Até o Bimestre/ <Exercício>	Até o Bimestre/ <Exercício Anterior>
ADMINISTRAÇÃO (XII) Despesas Correntes Despesas de Capital TOTAL DAS DESPESAS PREVIDENCIÁRIAS INTRA-ORÇAMENTÁRIAS (XIII) = (XII)					

FONTE: BALANCETES


 MARIA DE FATIMA GOMES MOURÃO
 PREFEITA MUNICIPAL DE HIDROLÂNDIA


 Waldair José de Gonçalves
 CPF: 011410-0

ESTADO DO CEARÁ
PREFEITURA MUNICIPAL DE HIDROLANDIA
RELATÓRIO RESUMIDO DA EXECUÇÃO ORÇAMENTÁRIA
DEMONSTRATIVO DO RESULTADO NOMINAL
ORÇAMENTO FISCAL E DA SEGURIDADE SOCIAL

RRREO – ANEXO V (LRF, art. 53, inciso III)


JANEIRO A DEZEMBRO 2015/6º BIMESTRE NOVEMBRO-DEZEMBRO

R\$ 1,00

ESPECIFICAÇÃO	Em 31/Dez/14 (a)	SALDO DO EXERCÍCIO DE 2015	
		Em Out/2015 (b)	Até Dez/2015 (c)
DIVIDA CONSOLIDADA - DC (I)	144.351,06	-40.082,79	-87.908,31
DEDUÇÕES (II)	207.722,14	-1.784.303,74	357.948,13
Ativo Disponível	2.394.673,69	2.417.877,23	1.977.276,66
Haveres Financeiros			
(-) Restos a Pagar Processados	2.186.951,55	4.202.180,97	1.619.328,53
DÍVIDA CONSOLIDADA LÍQUIDA (DCL) (III) = (I-II)	-63.371,08	1.744.220,95	-445.856,44
RECEITAS DE PRIVATIZAÇÕES (IV)			
PASSIVO RECONHECIDOS (V)			
DÍVIDA FISCAL LÍQUIDA (III + IV - V)	-63.371,08	1.744.220,95	-445.856,44

ESPECIFICAÇÃO	PERÍODO DE REFERÊNCIA	
	NO BIMESTRE (c-b)	ATÉ O BIMESTRE (c-a)
RESULTADO NOMINAL	-2.190.077,39	-382.485,36

RSM1901027


MARIA DE FÁTIMA GOMES MOURÃO



Waldair Félix Gonçalves
CPF-CE: 0114170-1

ESTADO DO CEARÁ
PREFEITURA MUNICIPAL DE HIDROLÂNDIA
RELATÓRIO RESUMIDO DA EXECUÇÃO ORÇAMENTÁRIA
DEMONSTRATIVO DO RESULTADO PRIMÁRIO
ORÇAMENTO FISCAL E DA SEGURIDADE FISCAL

RREO – Anexo VI (LRF, Art. 53, inciso III) **JANEIRO A DEZEMBRO 2015/6º BIMESTRE NOVEMBRO-DEZEMBRO**

RECEITAS PRIMÁRIAS	PREVISÃO ATUALIZADA	RECEITAS REALIZADAS		
		No Bimestre	Até o Bimestre/ 2015	Até o Bimestre/ 2014
RECEITAS CORRENTES	37.405.067,00	8.090.435,31	40.712.949,64	
RECEITA TRIBUTARIA	403.518,00	198.391,29	686.002,98	
IMPOSTOS	370.039,00	198.019,88	658.486,63	
IMPOSTO SOBRE O PATRIMONIO E A RENDA	1.153,00	114.398,95	377.779,22	
IMPOSTO SOBRE A PRODUCAO E A CIRCULACAO	216.606,00	83.620,93	280.707,41	
TAXAS	31.164,00	371,41	27.516,35	
TAXAS PELO EXERCICIO DO PODER DE POLICIA	22.789,00	258,99	16.165,68	
TAXAS PELA PRESTACAO DE SERVICOS	8.375,00	112,42	11.350,67	
CONTRIBUICAO DE MELHORIA	2.315,00			
RECEITA PATRIMONIAL	223.283,00	32.536,13	208.104,42	
RECEITAS IMOBILIARIAS	4.715,00		70,13	
RECEITAS IMOBILIRIAIS	4.715,00		70,13	
RECEITAS DE VALORES MOBILIARIOS	218.568,00	32.536,13	208.034,29	
REMUNERACAO DE DEPOSITOS BANCARIOS	2.205,00		0,58	
RECEITA DE SERVICOS	2.011,00		661,44	
OUTRAS RECEITAS DE SERVICOS			661,44	
TRANSFERENCIAS CORRENTES		832,15	5.011,39	
TRANSFERENCIAS INTERGOVERNAMENTAIS		832,15	5.011,39	
TRANSFERENCIAS DA UNIAO		832,15	5.011,39	
TRANSFERENCIAS DOS ESTADOS		832,15	5.011,39	
TRANSFERENCIAS MULTIGOVERNAMENTAIS		832,15	5.011,39	
TRANSFERENCIAS DE CONVENIOS		832,15	5.011,39	
TRANSF DE CONVENIOS DA UNIAO E SUAS ENTIDADES		832,15	5.011,39	
TRANSF DE CONV DOS ESTADOS DF E SUAS ENTIDADES		832,15	5.011,39	
OUTRAS RECEITAS CORRENTES	80.421,00	75.880,46	88.873,00	
MULTAS E JUROS DE MORA	12.463,00	1,32	381,52	
MULTAS E JUROS DE MORA	116,00			
MULTAS E JUROS DE OUTRAS ORIGENS	11.883,00		380,20	
INDENIZACOES E RESTITUICOES	8.920,00	75.879,14	87.731,08	
INDENIZACOES	1.103,00			
RESTITUICOES	460,00	75.879,14	87.731,08	
RECEITA DA DIVIDA ATIVA	57.881,00		760,40	
RECEITA DA DIVIDA ATIVA TRIBUTARIA	11.576,00			
RECEITA DA DIVIDA ATIVA NAO-TRIBUTARIA	46.305,00		760,40	
DIVERSAS RECEITAS	1.157,00			
RECEITAS DE CAPITAL	1.995.967,00		367.672,57	
ALIENACAO DE BENS	282.792,00			
ALIENACAO DE BENS MOVEIS	266.254,00			
ALIENACAO DE BENS IMOVEIS	16.538,00			
TRANSFERENCIAS DE CAPITAL	1.713.175,00		367.672,57	
TRANSFERENCIAS INTERGOVERNAMENTAIS	790.000,00		367.672,57	
TRANSFERENCIAS DA UNIAO	200.000,00			
TRANSFERENCIAS DOS ESTADOS	200.000,00		367.672,57	
TRANSFERENCIAS DE CONVENIOS	923.175,00			
TRANSF DE CONVENIOS	443.175,00			
TRANSFERENCIAS DE CONVENIOS	10.000,00			
RECEITAS PRIMÁRIAS DE CAPITAL	1.713.175,00		367.672,57	
RECEITA PRIMÁRIA TOTAL (VII)	39.118.242,00	8.090.435,31	41.080.622,21	



MARIA DE FATIMA GOMES MOURÃO
PREFEITA MUNICIPAL DE HIDROLÂNDIA


Valdira Pereira Gonçalves
CPCE 11410-1

ESTADO DO CEARÁ
PREFEITURA MUNICIPAL DE HIDROLANDIA
RELATÓRIO RESUMIDO DA EXECUÇÃO ORÇAMENTÁRIA
DEMONSTRATIVO DO RESULTADO PRIMÁRIO
ORÇAMENTO FISCAL E DA SEGURIDADE FISCAL

RREO – Anexo VI (LRF, Art. 53, inciso III) **JANEIRO A DEZEMBRO 2015/6º BIMESTRE NOVEMBRO-DEZEMBRO**

DESPESAS PRIMÁRIAS	DOTAÇÃO ATUALIZADA	DESPESAS LIQUIDADAS		
		No Bimestre	Até o Bimestre/ 2015	Até o Bimestre/ 2014
DESPESAS CORRENTES	34.738.570,34	5.247.311,11	34.793.915,16	
PESSOAL E ENCARGOS SOCIAIS	20.620.871,85	2.727.000,65	20.620.871,85	
JUROS E ENCARGOS DA DIVIDA				
OUTRAS DESPESAS CORRENTES	14.117.698,49	2.520.310,46	14.173.043,31	
DESPESAS PRIMÁRIAS CORRENTES(X)	34.738.570,34	5.247.311,11	34.793.915,16	
DESPESAS DE CAPITAL	2.830.095,71	888.740,01	2.830.095,71	
INVESTIMENTOS	2.542.836,34	839.914,49	2.542.836,34	
INVERSOES FINANCEIRAS				
AMORTIZACAO DA DIVIDA	287.259,37	48.825,52	287.259,37	
DESPESAS PRIMÁRIAS DE CAPITAL(XV)	2.542.836,34	839.914,49	2.542.836,34	
RESERVA DE CONTIGÊNCIA(XVI)				
RESERVA DO RPPS(XVII)	-	-	-	-
DESPESA PRIMÁRIA TOTAL(XVIII)	37.281.406,68	6.087.225,60	37.336.751,50	
RESULTADO PRIMÁRIO(XIX)	1.836.835,32	2.003.209,71	3.743.870,71	
SALDO DE EXERCÍCIOS ANTERIORES	-	-	-	
DISCRIMINAÇÃO DA META FISCAL			VALOR CORRENTE	
META DE RESULTADO PRIMÁRIO FIXADA NO ANEXO DE METAS FISCAIS DA LDO PARA O EXERCÍCIO DE REFERÊNCIA			-	


MÁRIA DE FÁTIMA GOMES MOURÃO



 Waldair Pereira Gonçalves
 CPF: CE: 01141/0-1

ESTADO DO CEARÁ
 PREFEITURA MUNICIPAL DE HIDROLANDIA
 RELATÓRIO RESUMIDO DA EXECUÇÃO ORÇAMENTÁRIA
 DEMONSTRATIVO DOS RESTOS A PAGAR POR PODER E ÓRGÃO
 ORÇAMENTO FISCAL E DA SEGURIDADE SOCIAL
 JANEIRO A DEZEMBRO 2015/BIMESTRE NOVEMBRO-DEZEMBRO

LRF – ART. 53, inciso V, Anexo VII

R\$ 1,00

PODER / ÓRGÃO	RESTOS A PAGAR PROCESSADOS					RESTOS A PAGAR NÃO PROCESSADOS			
	Inscritos		Cancelados	Pagos	A Pagar	Inscritos Do Exercício	Cancelados	Pagos	A Pagar
	Exercícios Anteriores	Do Exercício 2015							
EXECUTIVO Poder Executivo	2.186.951,55	1.619.328,53				66.800,00			
TOTAL	2.186.951,55	1.619.328,53				66.800,00			


 MARIA DE FÁTIMA GOMES MOURÃO


 Waldair Inácio Gonçalves
 CPF: CE: 001141/0-1


ESTADO DO CEARA
PREFEITURA MUNICIPAL DE HIDROLANDIA

DEMONSTRATIVO DOS CALCULOS DA APLICACAO EM EDUCACAO

L.R.F Artigo 54 Anexo 10

EXERCICIO 2007		JANEIRO A JUNHO DE 2015	
Aplicacao na Manuntencao e Desenvolvimnto do Ensino			
Art. 212 da Constituicao Federal			
Imposto e Transferencias Considerados para calculos		Valor	
IPTU		15.991,29	
IRRF		354.269,90	
ITBI		6.868,03	
ISS		280.707,41	
DIVIDA ATIVA DE IMPOSTOS			
JUROS, MULTAS E ATUALIZACAO MONET DE IMPOSTOS		381,52	
QUOTA PARTE DO FPM		15.245.830,86	
QUOTA PARTE DO ITR		2.918,22	
QUOTA PARTE DO IPVA		249.197,22	
QUOTA PARTE DO ICMS		5.037.552,40	
COTA PARTE DO IPI		25.057,40	
LEI COMPLEMENTAR 87/96		17.132,50	
TOTAL DOS IMPOSTOS E TRANSFERENCIAS		21.235.906,75	
VALOR A APLICAR 25%		5.308.976,69	
Complementacao do FUNDEF		7.679.229,68	
Despesas Consideradas como Aplicacao e Desenv. Do Ensino		despesa liquidada	
(+) GASTOS COM EDUCACAO (FUNCAO 12)		16.842.876,33	
(-) RESTOS A PAGAR SEM LASTRO FINANCEIRO		69.300,00	
(+) RESTOS A PAGAR PROCESSADOS DE EXERC ANTERIOR		42.316,87	
(-) ENSINO MEDIO (sub Funcao 362)			
(-) Ensino Profissional (sub funcao 363)			
(-) DESPESAS COM RECURSOS VINCULADOS		2.660.991,57	
(-) Ensino Superior (sub funcao 364)			
(-) Despesas Realizadas com a comp. Do FUNDEF		7.679.229,68	
(=) VALOR APLICADO		6.475.671,95	
PERCENTUAL APLICADO		30,49	
SUPERAVIT DE APLICACAO		(1.166.695,26)	


MARIA DE FATIMA GOMES MOURÃO
PREFEITA MUNICIPAL DE HIDROLÂNDIA


Waldair Teixeira Gonçalves
CRC-CE: 11141/0-1


ESTADO DO CEARÁ
PREFEITURA MUNICIPAL DE HIDROLANDIA
RELATÓRIO RESUMIDO DA EXECUÇÃO ORÇAMENTÁRIA
DEMONSTRATIVO DAS RECEITAS DE OPERAÇÕES DE CRÉDITOS E DESPESA DE CAPITAL
ORÇAMENTO FISCAL E DA SEGURIDADE SOCIAL

LRF – art. 53, paragrafo 1º, inciso I, Anexo IX

JANEIRO A DEZEMBRO 2015/BIMESTRE NOVEMBRO-DEZEMBRO

R\$ 1,00

RECEITAS	PREVISÃO ATUALIZADA (a)	RECEITAS REALIZADAS		
		No Bimestre	Até o Bimestre (b)	SALDO A REALIZAR (a - b)
RECEITAS DE OPERAÇÕES DE CRÉDITO (I)				
DESPESAS	PREVISÃO ATUALIZADA (a)	DESPESAS LIQUIDADAS		
		No Bimestre	Até o bimestre (b)	SALDO A REALIZAR (a - b)
DESPESAS DE CAPITAL	2.830.095,71	888.740,01	2.830.095,71	
(-) Incentivos Fiscais e Contribuintes				
(-) Incentivos Fiscais a Contribuinte por Instituições Financeiras				
DESPESA DE CAPITAL LÍQUIDA (II)	2.830.095,71	888.740,01	2.830.095,71	
DIFERENÇA (I-II)	-2.830.095,71	-888.740,01	-2.830.095,71	


MARIA DE FÁTIMA GOMES MOURÃO


 Waldair José da Gonçalves
 CPF: CE: 01141/0-1



<ESTADO DO CEARA - PREFEITURA MUNICIPAL DE HIDROLÂNDIA>
RELATÓRIO RESUMIDO DA EXECUÇÃO ORÇAMENTÁRIA
DEMONSTRATIVO DA PROJEÇÃO ATUARIAL DO REGIME PRÓPRIO DE PREVIDÊNCIA DOS SERVIDORES
ORÇAMENTO DA SEGURIDADE SOCIAL
<JANEIRO A DEZEMBRO DE 2015 / BIMESTRE NOVEMBRO - DEZEMBRO>


RREO – ANEXO 10 (LRF, art. 53, § 1º, inciso II)

R\$ 1,00

EXERCÍCIO	RECEITAS PREVIDENCIÁRIAS (a)	DESPESAS PREVIDENCIÁRIAS (b)	RESULTADO PREVIDENCIÁRIO (c) = (a - b)	SALDO FINANCEIRO DO EXERCÍCIO (d) = ("d" exerc. Anterior) + (c)
	SEM MOVIMENTO			

FONTE BALANCETES


MARIA DE FÁTIMA GOMES MOURÃO
PREFEITA MUNICIPAL DE HIDROLÂNDIA


Waldair José de Gonçalves
CPC/CE: 1114/10-1



<ESTADO DO CEARA - PREFEITURA MUNICIPAL DE HIDROLÂNDIA>
RELATÓRIO RESUMIDO DA EXECUÇÃO ORÇAMENTÁRIA
DEMONSTRATIVO DA RECEITA DE ALIENAÇÃO DE ATIVOS E APLICAÇÃO DOS RECURSOS
ORÇAMENTOS FISCAL E DA SEGURIDADE SOCIAL
<JANEIRO A DEZEMBRO DE 2015 / BIMESTRE NOVEMBRO - DEZEMBRO>


RREO – ANEXO 11 (LRF, art. 53, § 1º, inciso III)

R\$ 1,00

RECEITAS	PREVISÃO ATUALIZADA (a)	RECEITAS REALIZADAS (b)		SALDO A REALIZAR (c) = (a-b)
RECEITAS DE CAPITAL - ALIENAÇÃO DE ATIVOS (I) Alienação de Bens Móveis Alienação de Bens Imóveis				
DESPESAS	DOTAÇÃO ATUALIZADA (d)	DESPESAS EXECUTADAS Até o Bimestre		SALDO A EXECUTAR (g) = (d-(e+f))
		LIQUIDADAS (e)	INSCRITAS EM RESTOS A PAGAR NÃO PROCESSADOS (f)	
APLICAÇÃO DOS RECURSOS DA ALIENAÇÃO DE ATIVOS (II) Despesas de Capital Investimentos Inversões Financeiras Amortização da Dívida Despesas Correntes dos Regimes de Previdência Regime Geral da Previdência Social Regime Próprio dos Servidores Públicos	SEM MOVIMENTO			
SALDO FINANCEIRO A APLICAR	<EXERCÍCIO ANTERIOR> (h)	<EXERCÍCIO> (i) = (Ib - (IIe + II f))		SALDO ATUAL (j) = (IIIh + IIIi)
VALOR (III)				

FONTE: BALANCETE


MARTA DE FATIMA GOMES MOURÃO
PREFEITA MUNICIPAL DE HIDROLÂNDIA



Waldemar José da Silva
CPF: 0114110-1

ESTADO DO CEARA
PREFEITURA MUNICIPAL DE HIDROLANDIA

DEMONSTRATIVO DOS CALCULOS DA APLICACAO NAS ACOES E SERVIÇOS
PUBLICOS DE SAUDE

EXERCICIO 2015	PERIODO JANEIRO A DEZEMBRO
Aplicacao nas Ações e Serviços Públicos de Saude	
Emenda Constitucional nº 29	
Imposto e Transferencias Considerados para calculos	Valor
IPTU	15.991,29
IRRF	354.269,90
ITBI	6.868,03
ISS	280.707,41
DIVIDA ATIVA DE IMPOSTOS	
JUROS, MULTAS E ATUALIZACAO MONET DE IMPOSTOS	381,52
QUOTA PARTE DO FPM	15.245.830,86
QUOTA PARTE DO ITR	2.918,22
QUOTA PARTE DO IPVA	249.197,22
QUOTA PARTE DO ICMS	5.037.552,40
COTA PARTE DO IPI	25.057,40
LEI COMPLEMENTAR 87/96	17.132,50
TOTAL DOS IMPOSTOS E TRANSFERENCIAS	21.235.906,75
VALOR A APLICAR 15% conforme Art. 77 ADCT)	3.185.386,01
Despesas Consideradas como Aplicacao e Desenv. Do Ensino	
(+) GASTOS COM SAUDE (FUNCAO 10)	7.437.263,18
(-) RESTOS A PAGAR SEM LASTRO FINANCEIRO	
(+) RESTOS A PAGAR PROCESSADOS EXERC ANT	
(-) Inativos e Pensionistas	
(-) Serviços de Limpeza e Tratamento de Residuos Solidos	
(-) SANEAMENTO BASICO (exceto vetores)	
(-) DESPESAS COM RECURSOS TRANSF VOLUNTARIAS	3.765.836,76
(=) VALOR APLICADO	3.671.426,42 %
PERCENTUAL APLICADO	17,29
SUPERAVIT/ DEFICIT DE APLICACAO	(486.040,41)


MARIA DE FATIMA GOMES MOURÃO
PREFEITA MUNICIPAL DE HIDROLÂNDIA


Waldair Teixeira Gonçalves
CRF-CE: 11141/0-1



<ESTADO DO CEARA - PREFEITURA MUNICIPAL DE HIDROLÂNDIA>
RELATÓRIO RESUMIDO DA EXECUÇÃO ORÇAMENTÁRIA
DEMONSTRATIVO DAS PARCERIAS PÚBLICO-PRIVADAS
ORÇAMENTOS FISCAL E DA SEGURIDADE SOCIAL
<JANEIRO A DEZEMBRO DE 2015 / BIMESTRE NOVEMBRO - DEZEMBRO>

RREO - Anexo 13 (Lei nº 11.079, de 30.12.2004, arts. 22, 25 e 28)

RS 1,00

ESPECIFICAÇÃO	SALDO TOTAL EM 31 DE DEZEMBRO DO EXERCÍCIO ANTERIOR (a)	REGISTROS EFETUADOS EM <EXERCÍCIO>		SALDO TOTAL (c) = (a + b)
		No bimestre	Até o bimestre (b)	
TOTAL DE ATIVOS Direitos Futuros Ativos Contabilizados na SPE Contrapartida para Provisões de PPP				
TOTAL DE PASSIVOS (I) Obrigações Não Relacionadas a Serviços Contrapartida para Ativos da SPE Provisões de PPP				
GARANTIAS DE PPP (II)				
SALDO LÍQUIDO DE PASSIVOS DE PPP (III) = (I - II)				
PASSIVOS CONTINGENTES Contraprestações Futuras Riscos Não Provisionados Outros Passivos Contingentes				
ATIVOS CONTINGENTES Serviços Futuros Outros Ativos Contingentes				

SEM MOVIMENTO

DESPESAS DE PPP	EXERCÍCIO ANTERIOR	EXERCÍCIO CORRENTE (EC)	<EC + 1>	<EC + 2>	<EC + 3>	<EC + 4>	<EC + 5>	<EC + 6>	<EC + 7>	<EC + 8>	<EC + 9>
Do Ente Federado (IV)											
Das Estatais Não-Dependentes											
TOTAL DAS DESPESAS											
RECEITA CORRENTE LÍQUIDA (RCL) (V)											
TOTAL DAS DESPESAS / RCL (%) (VI) = (IV)/(V)											

SEM MOVIMENTO

Nota:

FONTE BALANCETES

MARIA DE FÁTIMA GOMES MOURÃO
PREFEITA MUNICIPAL DE HIDROLÂNDIA

Valfair José de Gonçalves
CPF: 02.111.410-1

ESTADO DO CEARÁ
PREFEITURA MUNICIPAL DE HIDROLÂNDIA
RELATÓRIO RESUMIDO DA EXECUÇÃO ORÇAMENTÁRIA
DEMONSTRATIVO SIMPLIFICADO DO RELATÓRIO RESUMIDO DA EXECUÇÃO ORÇAMENTÁRIA
ORÇAMENTO FISCAL E DA SEGURIDADE SOCIAL

RGF - LRF, art. 48 - Anexo XIV

JANEIRO A DEZEMBRO 2015/6º BIMESTRE NOVEMBRO-DEZEMBRO

R\$ 1,00

BALANÇO ORÇAMENTÁRIO - RECEITAS		No Bimestre	Até o Bimestre		
Previsão Inicial da Receita			35.479.588,00		
Previsão Atualizada da Receita			35.479.588,00		
Receita Realizada		7.402.167,74	37.624.010,87		
Saldo do Exercício Anterior			498.089,38		
Déficit Orçamentário					
BALANÇO ORÇAMENTÁRIO - DESPESAS		No Bimestre	Até o Bimestre		
Dotação Inicial			35.479.588,00		
Créditos Adicionais			37.568.666,05		
Dotação Atualizada			37.568.666,05		
Despesas Empenhadas		4.374.089,14	37.568.666,05		
Despesas Liquidadas		6.136.051,12	37.467.359,62		
Superavit Orçamentário					
DESPESA POR FUNÇÃO / SUBFUNÇÃO		No Bimestre	Até o Bimestre		
Despesas Empenhadas		4.374.089,14	37.568.666,05		
Despesas Liquidadas		6.136.051,12	37.467.359,62		
RECEITA CORRENTE LÍQUIDA - RCL				Até o Bimestre	
Receita Corrente Líquida				36.758.248,92	
RECEITAS E DESPESAS DOS REGIMES PREVIDENCIÁRIOS		No Bimestre	Até o Bimestre		
Regime Geral de Previdência Social					
Receitas Previdenciárias Realizadas(I)					
Despesas Previdenciárias Liquidadas(II)					
Resultado Previdenciário (III) = (I-II)					
RESULTADO NOMINAL E PRIMÁRIO		Metas Fixadas na LDO	Resultado Apurado Até Bimestre	% em Relação as Metas	
Resultado Nominal			-382.485,36		
Resultado Primário			3.743.870,71		
MOVIMENTAÇÃO DE RESTOS A PAGAR		Inscritos Exercícios Anteriores	Até o Bimestre		Saldo a Pagar
			Cancelados	Pagamento	
RESTOS A PAGAR PROCESSADOS					
Poder Executivo		3.806.280,08			3.806.280,08
RESTOS A PAGAR NÃO PROCESSADOS					
Poder Executivo		66.800,00			66.800,00
TOTAL					
DESPESA COM MANUTENÇÃO DE ENSINO - MDE		Valor Apurado Até o Bimestre	Limites Constitucionais Anuais		
			% Mínimo Aplicado	% Aplicado Até o Bim.	
Mínimo Anual de <18% / 25%> das Rec. de Impos. na Manut. Des. Ensino - MDE		9.495.466,79	15%	30,49%	
Mínimo Anual de <60%> das Despesas com MDE no Ensino Fundamental					
Mínimo Anual de <60%> do FUNEB na Remuneração dos Prof. Ensino Fundamental					
RECEITA DE OPERAÇÕES DE CRÉDITOS E DESPESA DE CAPITAL		Valor Apurado Até o Bimestre	Saldo a Realizar		
Receitas de Operações de Créditos					
Despesas de Capital Líquida					
PROJEÇÃO ATUARIAL DOS REGIMES DE PREVIDÊNCIA		2008	2009	2010	2011
Regime Próprio de Previdência Social dos Servidores					
RECEITA DE ALIENAÇÃO DE ATIVOS E APLICAÇÃO DE RECURSOS		Valor Apurado Até o Bimestre	Saldo a Realizar		
Receita de Capital Resultante de Alienação de Ativos					
Aplicação de Recursos de Alienação de Ativos					
DESPESAS COM AÇÕES E SERVIÇOS PÚBLICOS DE SAÚDE		Valor Apurado Até o Bimestre	Limites Constitucionais Anuais		
			% Mínimo Aplicado	% Aplicado Até o Bim.	
Despesas Próprias com Ações e Serviços Públicos de Saúde		7.406.342,40	17,29%	17,29%	


 MARIA DE FÁTIMA GOMES MOURÃO
 PREFEITA MUNICIPAL DE HIDROLÂNDIA


 Valdeir José Gonçalves
 CHEFE DE FINANÇAS