



ESTADO DO CEARÁ
PREFEITURA MUNICIPAL DE HIDROLÂNDIA

EDITAL – Divulgação dos Relatórios Resumidos da Execução Orçamentária da LRF – RREO.

O Prefeito Municipal de HIDROLÂNDIA, no uso de suas atribuições legais e de acordo com o estabelecido no art. 52 da LRF, torna público que se encontram publicados os RREO relativos ao 2º Bimestre (Março Abril) de 2016, no “site” www.hidrolandia.ce.io.org.br bem como afixados em espaço público (Mural da Prefeitura), local de ampla visibilidade nos Poderes Executivo e Legislativo desde a data de 30 de Maio de 2016.

HIDROLÂNDIA - CE, 30 de Maio de 2016.


MARIA DE FATIMA GOMES MOURÃO
PREFEITA MUNICIPAL DE HIDROLÂNDIA



ESTADO DO CEARÁ
PREFEITURA MUNICIPAL DE HIDROLÂNDIA

OFÍCIO Nº. 011c/ 2016

HIDROLÂNDIA – CE, 30 de Maio de 2016

DO: PREFEITO MUNICIPAL DE HIDROLÂNDIA

AO: PRESIDENTE DO TCM – TRIBUNAL DE CONTAS DOS MUNICÍPIOS

Sr. Presidente,

Em atendimento ao disposto na instrução normativa 02/2008, estamos remetendo para apreciação dessa Conceituada Corte de Contas, o CD-ROOM contendo a mídia em formato JPG dos Relatórios Resumido da Execução Orçamentária - RREO da Prefeitura Municipal relativo ao 2º Bimestre (Janeiro/Fevereiro) de 2016, afixado em 30 de Maio de 2016 no mural desta prefeitura e site, conforme Edital em anexo.

Os RREO que seguem em anexo são os seguintes:

- Balanço Orçamentário - Anexo I
- Demonstrativo da Execução das Despesas por Função / Sub-função - Anexo II
- Dem. das Receitas e Despesas com Manutenção e Desenv. do Ensino - Anexo VIII
- Anexo XII – Demonstrativo da Receita Líquida de Impostos e das Despesas Próprias com Saúde.

Certos do atendimento a legislação vigente, antecipamos nossos votos de elevada estima e consideração.

Atenciosamente,



MARIA DE FATIMA GOMES MOURÃO
PREFEITA MUNICIPAL DE HIDROLÂNDIA

Exmo Sr.
Dr. Manoel Bezerra Veras
MM: Presidente Conselheiro do T.C.M.
Fortaleza - Ce

ESTADO DO CEARÁ
PREFEITURA MUNICIPAL DE HIDROLANDIA
RELATÓRIO RESUMIDO DA EXECUÇÃO ORÇAMENTÁRIA
BALANÇO ORÇAMENTÁRIO
ORÇAMENTO FISCAL E DA SEGURIDADE FISCAL
JANEIRO A ABRIL 2016/2º BIMESTRE MARÇO-ABRIL

RREO – Anexo I (LRF, Art. 52, inciso I, alíneas a e b do inciso II e §1º)

R\$ 1,00


RECEITAS	PREVISÃO INICIAL	PREVISÃO ATUALIZADA (a)	RECEITAS REALIZADAS				SALDO A REALIZAR (a-c)
			No Bimestre (b)	% (b/a)	Até o Bimestre (c)	% (c/a)	
RECEITAS CORRENTES	4.853.790,00	4.853.790,00	5.951.611,39	122,62	12.945.159,39	266,70	-8.091.369,39
RECEITA TRIBUTARIA	12.967,00	12.967,00	271.368,28	2092,76	342.574,80	2641,90	-329.607,80
IMPOSTOS	7.200,00	7.200,00	97.036,80	1347,73	153.937,59	2138,02	-146.737,59
IMPOSTO SOBRE O PATRIMONIO E A RENDA	7.200,00	7.200,00	57.435,90	797,72	77.802,41	1080,59	-70.602,41
IMPOSTO S/ A RENDA E PROV DE QUALQUER NATUREZA	139.171,00	139.171,00	56.144,64	40,34	74.881,13	53,81	64.289,87
IMPOSTO SOBRE A PRODUCAO E A CIRCULACAO	236.529,00	236.529,00	39.600,90	16,74	76.135,18	32,19	160.393,82
TAXAS	12.967,00	12.967,00	174.331,48	1344,42	188.637,21	1454,75	-175.670,21
TAXAS PELO EXERCICIO DO PODER DE POLICIA	22.449,00	22.449,00	3.001,27	13,37	17.233,47	76,77	5.215,53
TAXAS PELA PRESTACAO DE SERVICOS	12.967,00	12.967,00	171.330,21	1321,28	171.403,74	1321,85	-158.436,74
CONTRIBUICAO DE MELHORIA	2.315,00	2.315,00	0,00	0,00	0,00	0,00	2.315,00
RECEITA PATRIMONIAL	27.832,00	27.832,00	31.077,80	111,66	67.765,62	243,48	-39.933,62
RECEITAS IMOBILIARIAS	4.715,00	4.715,00	0,00	0,00	0,00	0,00	4.715,00
RECEITAS IMOBILIRIAIS	4.715,00	4.715,00	0,00	0,00	0,00	0,00	4.715,00
RECEITAS DE VALORES MOBILIARIOS	27.832,00	27.832,00	31.077,80	111,66	67.765,62	243,48	-39.933,62
REMUNERACAO DE DEPOSITOS BANCARIOS	2.205,00	2.205,00	0,00	0,00	0,00	0,00	2.205,00
RECEITA DE SERVICOS	1.323,00	1.323,00	300,00	22,68	300,00	22,68	1.023,00
OUTRAS RECEITAS DE SERVICOS	1.323,00	1.323,00	300,00	22,68	300,00	22,68	1.023,00
TRANSFERENCIAS CORRENTES	4.853.790,00	4.853.790,00	5.648.865,31	116,38	12.534.518,97	258,24	-7.680.728,97
TRANSFERENCIAS INTERGOVERNAMENTAIS	4.853.790,00	4.853.790,00	5.648.865,31	116,38	12.534.518,97	258,24	-7.680.728,97
TRANSFERENCIAS DA UNIAO	10.023,00	10.023,00	2.902.286,03	28956,26	6.789.678,64	67740,98	-6.779.655,64
PARTICIPACAO NA RECEITA DA UNIAO	15.902.917,00	15.902.917,00	2.127.411,05	13,38	5.005.353,16	31,47	10.897.563,84
TRANSFERENCIAS DA COMPENSACAO FINANCEIRA	15.519,00	15.519,00	21.830,03	140,67	47.591,87	306,67	-32.072,87
TRANSF DE RECUSSOS DO SUS REP FUNDA A FUNDO	506.374,00	506.374,00	507.645,24	100,25	1.181.837,33	233,39	-675.463,33
TRANSFERENCIAS DO FUNDO DE ASSISTENCIA SOCIAL	171.000,00	171.000,00	73.497,37	42,98	132.583,71	77,53	38.416,29
TRANSFERENCIAS DE RECUSOS DO FNDE	10.023,00	10.023,00	169.220,43	1688,32	416.974,56	4160,18	-406.951,56
OUTRAS TRANSFERENCIAS DA UNIAO	5.116,00	5.116,00	25,81	0,50	25,81	0,50	5.090,19
TRANSFERENCIAS DOS ESTADOS	4.853.790,00	4.853.790,00	1.020.703,62	21,03	1.855.337,77	38,22	2.998.452,23
TRANSFERENCIAS DOS ESTADOS	4.853.790,00	4.853.790,00	1.020.703,62	21,03	1.855.337,77	38,22	2.998.452,23
TRANSFERENCIAS MULTIGOVERNAMENTAIS	9.339.170,00	9.339.170,00	1.725.875,66	18,48	3.889.502,56	41,65	5.449.667,44
TRANSFERENCIAS DE CONVENIOS	1.403.506,00	1.403.506,00	0,00	0,00	0,00	0,00	1.403.506,00
TRANSF DE CONVENIOS DA UNIAO E SUAS ENTIDADES	716.113,00	716.113,00	0,00	0,00	0,00	0,00	716.113,00
TRANSF DE CONV DOS ESTADOS DF E SUAS ENTIDADES	387.393,00	387.393,00	0,00	0,00	0,00	0,00	387.393,00
OUTRAS RECEITAS CORRENTES	47.758,00	47.758,00	0,00	0,00	0,00	0,00	47.758,00

ESTADO DO CEARÁ
PREFEITURA MUNICIPAL DE HIDROLANDIA
RELATÓRIO RESUMIDO DA EXECUÇÃO ORÇAMENTÁRIA
BALANÇO ORÇAMENTÁRIO
ORÇAMENTO FISCAL E DA SEGURIDADE FISCAL
JANEIRO A ABRIL 2016/2º BIMESTRE MARÇO-ABRIL

RREO – Anexo I (LRF, Art. 52, inciso I, alíneas a e b do inciso II e §1º)

								R\$ 1,00
MULTAS E JUROS DE MORA	1.340,00	1.340,00	0,00	0,00	0,00	0,00	0,00	1.340,00
MULTAS E JUROS DE MORA	116,00	116,00	0,00	0,00	0,00	0,00	0,00	116,00
MULTAS E JUROS DE OUTRAS ORIGENS	760,00	760,00	0,00	0,00	0,00	0,00	0,00	760,00
INDENIZACOES E RESTITUICOES	32.164,00	32.164,00	0,00	0,00	0,00	0,00	0,00	32.164,00
INDENIZACOES	1.103,00	1.103,00	0,00	0,00	0,00	0,00	0,00	1.103,00
OUTRAS INDENIZACOES	1.103,00	1.103,00	0,00	0,00	0,00	0,00	0,00	1.103,00
RESTITUICOES	23.704,00	23.704,00	0,00	0,00	0,00	0,00	0,00	23.704,00
RECEITA DA DIVIDA ATIVA	13.097,00	13.097,00	0,00	0,00	0,00	0,00	0,00	13.097,00
RECEITA DA DIVIDA ATIVA TRIBUTARIA	11.576,00	11.576,00	0,00	0,00	0,00	0,00	0,00	11.576,00
RECEITA DA DIVIDA ATIVA NAO-TRIBUTARIA	1.521,00	1.521,00	0,00	0,00	0,00	0,00	0,00	1.521,00
DIVERSAS RECEITAS	1.157,00	1.157,00	0,00	0,00	0,00	0,00	0,00	1.157,00
RECEITAS DE CAPITAL	2.018.137,00	2.018.137,00	52.563,27	2,60	175.488,27	8,70	8,70	1.842.648,73
ALIENACAO DE BENS	282.792,00	282.792,00	0,00	0,00	0,00	0,00	0,00	282.792,00
ALIENACAO DE BENS MOVEIS	266.254,00	266.254,00	0,00	0,00	0,00	0,00	0,00	266.254,00
ALIENACAO DE BENS IMOVEIS	16.538,00	16.538,00	0,00	0,00	0,00	0,00	0,00	16.538,00
TRANSFERENCIAS DE CAPITAL	1.735.345,00	1.735.345,00	52.563,27	3,03	175.488,27	10,11	10,11	1.559.856,73
TRANSFERENCIAS INTERGOVERNAMENTAIS	1.475.345,00	1.475.345,00	52.563,27	3,56	175.488,27	11,89	11,89	1.299.856,73
TRANSFERENCIAS DA UNIAO	200.000,00	200.000,00	0,00	0,00	0,00	0,00	0,00	200.000,00
TRANSFERENCIAS DOS ESTADOS	200.000,00	200.000,00	52.563,27	26,28	175.488,27	87,74	87,74	24.511,73
TRANSFERENCIAS DE CONVENIOS	260.000,00	260.000,00	0,00	0,00	0,00	0,00	0,00	260.000,00
TRANSF DE CONVENIOS	10.000,00	10.000,00	0,00	0,00	0,00	0,00	0,00	10.000,00
TRANSFERENCIAS DE CONVENIOS	10.000,00	10.000,00	0,00	0,00	0,00	0,00	0,00	10.000,00
DED. DE RECEITA P/ FORM. DO FUNDEB	-970.758,00	-970.758,00	-626.602,65	64,55	-1.358.848,04	139,98	139,98	388.090,04
DED. DE RECEITA P/ FORM. DO FUNDEB	-970.758,00	-970.758,00	-626.602,65	64,55	-1.358.848,04	139,98	139,98	388.090,04
DED. DE RECEITA P/ FORM. DO FUNDEB	-970.758,00	-970.758,00	-626.602,65	64,55	-1.358.848,04	139,98	139,98	388.090,04
DED. DE RECEITA P/ FORM. DO FUNDEB	-3.180.583,00	-3.180.583,00	-426.079,25	13,40	-1.001.984,83	31,50	31,50	-2.178.598,17
DED. DE RECEITA P/ FORM. DO FUNDEB	-3.180.583,00	-3.180.583,00	-425.548,03	13,38	-1.000.922,39	31,47	31,47	-2.179.660,61
DED. DE RECEITA P/ FORM. DO FUNDEB	-970.758,00	-970.758,00	-200.523,40	20,66	-356.863,21	36,76	36,76	-613.894,79
DED. DE RECEITA P/ FORM. DO FUNDEB	-970.758,00	-970.758,00	-200.523,40	20,66	-356.863,21	36,76	36,76	-613.894,79
SUBTOTAL DAS RECEITAS (I)	5.901.169,00	5.901.169,00	5.377.572,01	91,13	11.761.799,62	199,31	199,31	-5.860.630,62
DÉFICIT (II)	—	—	—	—	1.184.560,63	—	—	—
TOTAL (III) = (I + II)	5.901.169,00	5.901.169,00	5.377.572,01	91,13	12.946.360,25	219,39	219,39	-5.860.630,62


MARIA DE FATIMA GOMES MOURÃO
PREFEITA MUNICIPAL DE HIDROLÂNDIA


Waldemar José da Silva
CPF: 0114110-1


ESTADO DO CEARÁ
PREFEITURA MUNICIPAL DE HIDROLANDIA
RELATÓRIO RESUMIDO DA EXECUÇÃO ORÇAMENTÁRIA
BALANÇO ORÇAMENTÁRIO
ORÇAMENTO FISCAL E DA SEGURIDADE FISCAL
JANEIRO A ABRIL 2016/2º BIMESTRE MARÇO-ABRIL

RREO – Anexo I (LRF, Art. 52, inciso I, alíneas a e b do inciso II e §1º)

R\$ 1,00

INVERSOES FINANCEIRAS	5.486,00	0,00	5.486,00	0,00	0,00	0,00	0,00	0,00	5.486,00
APLICACOES DIRETAS	5.486,00	0,00	5.486,00	0,00	0,00	0,00	0,00	0,00	5.486,00
AMORTIZACAO DA DIVIDA	547.522,00	-10.000,00	537.522,00	0,00	103.000,00	27.127,30	57.254,60	0,00	537.522,00
APLICACOES DIRETAS	547.522,00	-10.000,00	537.522,00	0,00	103.000,00	27.127,30	57.254,60	0,00	537.522,00
AQUISICAO DE IMOVEIS	65.000,00	0,00	65.000,00	0,00	3.000,00	0,00	3.000,00	0,00	65.000,00
PRINCIPAL DA DIVIDA CONTRATUAL RESGATADO	482.522,00	-10.000,00	472.522,00	0,00	100.000,00	27.127,30	54.254,60	0,00	472.522,00
RESERVA DE CONTINGENCIA	192.530,00	0,00	192.530,00	0,00	0,00	0,00	0,00	0,00	192.530,00
RESERVA DE CONTINGENCIA	192.530,00	0,00	192.530,00	0,00	0,00	0,00	0,00	0,00	192.530,00
RESERVA DE CONTINGENCIA	192.530,00	0,00	192.530,00	0,00	0,00	0,00	0,00	0,00	192.530,00
SUBTOTAL DAS DESPESAS (IV)	40.525.251,00	0,00	40.525.251,00	4.191.497,21	18.422.742,12	6.451.442,82	12.946.360,25	31,95	27.578.890,75
SUPERÁVIT(V)	—	—	—	—	—	—	—	—	—
TOTAL (VI) = (IV + V)	40.525.251,00	0,00	40.525.251,00	4.191.497,21	18.422.742,12	6.451.442,82	12.946.360,25	31,95	27.578.890,75


MARIA DE FATIMA GOMES MOURÃO
PREFEITA MUNICIPAL DE HIDROLÂNDIA


Waldair Teixeira Gonçalves
CPF: CE. 0114110-1

ESTADO DO CEARÁ
PREFEITURA MUNICIPAL DE HIDROLÂNDIA
RELATÓRIO RESUMIDO DA EXECUÇÃO ORÇAMENTÁRIA
DEMONSTRATIVO DA EXECUÇÃO DAS DESPESAS POR FUNÇÃO/SUBFUNÇÃO
ORÇAMENTO FISCAL E DA SEGURIDADE FISCAL
JANEIRO A ABRIL 2016/2º BIMESTRE MARÇO-ABRIL


RREO – Anexo II (LRF, Art. 52, inciso II, alínea “c”)

R\$ 1,00

FUNÇÃO / SUBFUNÇÃO	DOTAÇÃO INICIAL	DOTAÇÃO ATUALIZADA (a)	DESPESAS EMPENHADAS		DESPESAS LIQUIDADAS				SALDO A LIQUIDAR (a-e)
			No Bimestre (b)	Até o Bimestre (c)	No Bimestre (d)	Até o Bimestre (e)	% (e/total)	% (e/a)	
GESTAO AMBIENTAL	119.776,00	127.276,00	1.990,00	74.490,00	28.716,00	47.820,00	0,74	37,57	79.456,00
ADMINISTRAÇÃO GERAL	98.200,00	105.700,00	1.990,00	74.490,00	28.716,00	47.820,00	0,74	45,24	57.880,00
CONTROLE AMBIENTAL	21.576,00	21.576,00	0,00	0,00	0,00	0,00	0,00	0,00	21.576,00
AGRICULTURA	479.917,00	508.917,00	130.254,14	217.909,76	98.456,17	130.352,78	2,02	25,61	378.564,22
ADMINISTRAÇÃO GERAL	159.698,00	183.698,00	77.555,29	145.210,91	45.757,32	77.653,93	1,20	42,27	106.044,07
RECURSOS HÍDRICOS	35.401,00	35.401,00	0,00	0,00	0,00	0,00	0,00	0,00	35.401,00
PROMOÇÃO DA PRODUÇÃO VEGETAL	105.191,00	105.191,00	0,00	0,00	0,00	0,00	0,00	0,00	105.191,00
PROMOÇÃO DA PRODUÇÃO ANIMAL	11.577,00	11.577,00	0,00	0,00	0,00	0,00	0,00	0,00	11.577,00
ABASTECIMENTO	168.050,00	173.050,00	52.698,85	72.698,85	52.698,85	52.698,85	0,82	30,45	120.351,15
INDUSTRIA	155.000,00	155.000,00	0,00	0,00	0,00	0,00	0,00	0,00	155.000,00
PROMOÇÃO INDUSTRIAL	155.000,00	155.000,00	0,00	0,00	0,00	0,00	0,00	0,00	155.000,00
COMERCIO E SERVICOS	40.638,00	40.638,00	0,00	0,00	0,00	0,00	0,00	0,00	40.638,00
TURISMO	40.638,00	40.638,00	0,00	0,00	0,00	0,00	0,00	0,00	40.638,00
ENERGIA	47.881,00	47.881,00	0,00	0,00	0,00	0,00	0,00	0,00	47.881,00
ENERGIA ELÉTRICA	47.881,00	47.881,00	0,00	0,00	0,00	0,00	0,00	0,00	47.881,00
TRANSPORTE	189.843,00	198.343,00	0,00	2.600,00	1.400,00	1.400,00	0,02	0,71	196.943,00
TRANSPORTE RODOVIÁRIO	189.843,00	198.343,00	0,00	2.600,00	1.400,00	1.400,00	0,02	0,71	196.943,00
DESPORTO E LAZER	150.437,00	156.437,00	3.810,00	46.186,20	17.942,38	41.145,06	0,64	26,30	115.291,94
POLÍCIAMENTO	72.515,00	78.515,00	3.810,00	46.186,20	17.942,38	41.145,06	0,64	52,40	37.369,94
DESPORTO COMUNITÁRIO	77.922,00	77.922,00	0,00	0,00	0,00	0,00	0,00	0,00	77.922,00
ENCARGOS ESPECIAIS	387.396,00	382.396,00	0,00	136.990,23	29.071,30	85.648,83	1,33	22,40	296.747,17
SERVICO DA DIVIDA INTERNA	378.068,00	373.068,00	0,00	127.690,23	27.127,30	81.944,83	1,27	21,97	291.123,17
TRANSFERENCIAS	9.328,00	9.328,00	0,00	9.300,00	1.944,00	3.704,00	0,06	39,71	5.624,00
RESERVA DE CONTINGENCIA	192.530,00	192.530,00	0,00	0,00	0,00	0,00	0,00	0,00	192.530,00
RESERVA DE CONTIGÊNCIA	192.530,00	192.530,00	0,00	0,00	0,00	0,00	0,00	0,00	192.530,00
TOTAL	40.525.251,00	40.525.251,00	4.191.497,21	18.422.742,12	6.451.442,82	12.946.360,25	200,67	31,95	27.578.890,75

FONTE:


MARIA DE FATIMA GOMES MOURÃO
PREFEITA MUNICIPAL DE HIDROLÂNDIA


Waldemar Gonçalves
CPF: 011410-1

ESTADO DO CEARÁ
PREFEITURA MUNICIPAL DE HIDROLÂNDIA
AV LUIZ CAMELO SOBRINHO 640
CNPJ:07.707.680/0001-27


DEMONSTRATIVO DAS RECEITAS E DESPESAS COM MANUTENÇÃO E DESENVOLVIMENTO DO ENSINO – MDE

RREO - Anexo VIII (Lei 9.394/96, Art. 72)

Exercício: 2016 2º BIMESTRE - MARÇO-ABRIL

Imposto e Transferências Considerados para o Cálculo	Valor R\$
I.P.T.U	381,81
I.R.R.F	74.881,13
I.T.B.I	2.539,47
I.S.S	76.135,18
DIVIDA ATIVA DE IMPOSTOS	0,00
JUROS, MULTAS E ATUALIZAÇÃO MONETÁRIA DE IMPOSTOS E DÍVIDA ATIVA	0,00
QUOTA PARTE DE FPM	5.003.110,26
QUOTA PARTE DO ITR	152,36
COTA PARTE DO IPVA	196.632,81
COTA PARTE DO ICMS	1.582.436,13
COTA PARTE DO IPI	5.247,90
LEI COMPLEMENTAR Nº 87/96	5.312,20
TOTAL DOS IMPOSTOS E TRANSFERÊNCIAS	6.946.829,25
VALOR A APLICAR (ART. 212, C.F.) - 25% DO TOTAL DOS IMPOSTOS E TRANSFERÊNCIAS	1.736.707,31
COMPLEMENTAÇÃO FUNDEB	2.530.654,52
Despesas Consideradas como Aplicação em Manutenção e Desenvolvimento do Ensino	Valor R\$
(+) GASTOS COM EDUCAÇÃO - DESPESA PAGA (FUNÇÃO 12)	4.060.990,71
(+) RESTOS A PAGAR INSCRITO EM EXERCÍCIOS ANTERIORES E LIQUIDADOS NO ATUAL EXERCÍCIO	3.500,00
(-) RESTOS A PAGAR NÃO PROCESSADOS INSCRITO NO EXERCÍCIO, RELATIVO A EDUCAÇÃO	-1.543.876,09
(-) ENSINO MÉDIO (SUB-FUNÇÃO 362)	48.000,00
(-) ENSINO PROFISSIONAL (SUB-FUNÇÃO 363)	0,00
(-) ENSINO SUPERIOR (SUB-FUNÇÃO 364)	0,00
(-) DESPESAS REALIZADAS COM RECURSOS DE TRANSFERÊNCIAS VOLUNTÁRIAS	0,00
(-) DESPESAS REALIZADAS COM COMPLEMENTAÇÃO DO FUNDEB	2.530.654,52
VALOR APLICADO	3.029.712,28
PERCENTUAL APLICADO	43,61%
SUPERAFIT	1.293.004,97


 MARIA DE FATIMA GOMES MOURÃO
 PREFEITA MUNICIPAL DE HIDROLÂNDIA


 Waldemar Teixeira Gonçalves
 02202 114100-1

ESTADO DO CEARÁ
PREFEITURA MUNICIPAL DE HIDROLANDIA
AV LUIZ CAMELO SOBRINHO 640
CNPJ:07.707.680/0001-27


DEMONSTRATIVO DA RECEITA DE IMPOSTOS LÍQUIDA E DAS DESPESAS PRÓPRIAS COM AÇÕES E SERVIÇOS PÚBLICOS DE SAÚDE

RREO – ANEXO XII (ADCT, art. 77)

Exercício: 2016 2º BIMESTRE - MARÇO-ABRIL

Imposto e Transferências Considerados para o Cálculo	Valor R\$
I.P.T.U	381,81
I.R.R.F	74.881,13
I.T.B.I	2.539,47
I.S.S	76.135,18
DIVIDA ATIVA DE IMPOSTOS	0,00
JUROS, MULTAS E ATUALIZAÇÃO MONETÁRIA DE IMPOSTOS E DÍVIDA ATIVA	0,00
QUOTA PARTE DE FPM	5.003.110,26
QUOTA PARTE DO ITR	152,36
COTA PARTE DO IPVA	196.632,81
COTA PARTE DO ICMS	1.582.436,13
COTA PARTE DO IPI	5.247,90
LEI COMPLEMENTAR Nº 87/96	5.312,20
TOTAL DOS IMPOSTOS E TRANSFERÊNCIAS	6.946.829,25
VALOR A APLICAR (ART. 77, ADCT) - 15% DO TOTAL DOS IMPOSTOS E TRANSFERÊNCIAS	1.042.024,39
Despesas Consideradas como Aplicação em Manutenção da Saúde	Valor R\$
(+) GASTOS COM SAÚDE - DESPESA PAGA (FUNÇÃO 10)	2.313.970,22
(+) RESTOS A PAGAR INSCRITO EM EXERCÍCIOS ANTERIORES E LIQUIDADOS NO ATUAL EXERCÍCIO	0,00
(-) RESTOS A PAGAR NÃO PROCESSADOS INSCRITO NO EXERCÍCIO RELATIVO A SAÚDE	-654.433,93
(-) INATIVOS E PENSIONISTA	0,00
(-) SERVIÇO DE LIMPEZA E TRATAMENTO DE RESÍDUOS SÓLIDOS	0,00
(-) ASSISTÊNCIA MÉDICA E ODONTOLÓGICA A SERVIDORES	0,00
(-) SANEAMENTO BÁSICO (EXCETO PARA CONTROLE DE VETORES)	0,00
(-) DESPESAS REALIZADA COM RECURSOS DE TRANSFERÊNCIAS VOLUNTÁRIAS E OPERAÇÕES DE CRÉDITOS	0,00
VALOR APLICADO	2.968.404,15
PERCENTUAL APLICADO	42,73%
SUPERAFIT	1.926.379,76


MARIA DE FÁTIMA GOMES MOURÃO
PREFEITA MUNICIPAL DE HIDROLÂNDIA


Waldemar José da Gonçalves
CPF: 07.114.110-1