

ESTADO DO CEARÁ
PREFEITURA MUNICIPAL DE HIDROLÂNDIA
RELATÓRIO RESUMIDO DA EXECUÇÃO ORÇAMENTÁRIA
BALANÇO ORÇAMENTÁRIO
ORÇAMENTO FISCAL E DA SEGURIDADE FISCAL
JANEIRO A DEZEMBRO 2013/6º BIMESTRE NOVEMBRO-DEZEMBRO

RREO - Anexo I (LRF, Art. 52, inciso I, alíneas a e b do inciso II e §1º)

RS 1,00

RECEITAS	PREVISÃO INICIAL	PREVISÃO ATUALIZADA (a)	RECEITAS REALIZADAS				SALDO A REALIZAR (a-c)
			No Bimestre (b)	% (b/a)	Até o Bimestre (c)	% (c/a)	
RECEITAS CORRENTES	31.532.392,00	31.532.392,00	6.942.550,49	22,02	31.985.738,93	101,44	-453.346,93
RECEITA TRIBUTÁRIA	468.508,00	468.508,00	264.549,83	56,47	591.344,37	126,22	-122.836,37
IMPOSTOS	448.463,00	448.463,00	262.902,10	58,62	569.193,60	126,92	-120.730,60
IMPOSTO SOBRE O PATRIMÔNIO E A RENDA	287.278,00	287.278,00	201.894,99	70,28	376.545,15	131,07	-89.267,15
IMPOSTO S/ A RENDA E PROV DE QUALQUER NATUREZA	278.736,00	278.736,00	201.894,99	72,43	376.545,15	135,09	-97.809,15
IMPOSTO SOBRE A PRODUÇÃO E A CIRCULAÇÃO	161.185,00	161.185,00	61.007,11	37,85	192.648,45	119,52	-31.463,45
TAXAS	19.045,00	19.045,00	1.647,73	8,65	22.150,77	116,31	-3.105,77
TAXAS PELO EXERCÍCIO DO PODER DE POLÍCIA	9.045,00	9.045,00	352,64	3,90	16.706,60	184,71	-7.661,60
TAXAS PELA PRESTACAO DE SERVICOS	10.000,00	10.000,00	1.295,09	12,95	5.444,17	54,44	4.555,83
CONTRIBUICAO DE MELHORIA	1.000,00	1.000,00	0,00	0,00	0,00	0,00	1.000,00
RECEITA PATRIMONIAL	77.507,00	77.507,00	30.478,82	39,32	163.016,34	210,32	-85.509,34
RECEITAS IMOBILIÁRIAS	2.507,00	2.507,00	0,00	0,00	0,00	0,00	2.507,00
RECEITAS IMOBILIÁRIAS	2.507,00	2.507,00	0,00	0,00	0,00	0,00	2.507,00
RECEITAS DE VALORES MOBILIÁRIOS	75.000,00	75.000,00	30.478,82	40,64	163.016,34	217,36	-88.016,34
REMUNERACAO DE DEPOSITOS BANCARIOS	70.000,00	70.000,00	0,00	0,00	8,33	0,01	69.991,67
RECEITA DE SERVIÇOS	2.000,00	2.000,00	130.001,00	6500,05	130.481,30	6524,07	-128.481,30
OUTRAS RECEITAS DE SERVIÇOS	0,00	0,00	130.001,00	8,00	130.001,00	8,00	-130.001,00
TRANSFERENCIAS CORRENTES	30.902.377,00	30.902.377,00	6.469.632,83	20,94	31.024.413,64	100,39	-122.036,64
TRANSFERENCIAS INTERGOVERNAMENTAIS	30.502.377,00	30.502.377,00	6.469.632,83	21,21	31.004.945,23	101,65	-502.568,23
TRANSFERENCIAS DA UNIAO	17.615.012,00	17.615.012,00	4.209.459,12	23,90	18.094.462,37	102,72	-479.450,37
PARTICIPACAO NA RECEITA DA UNIAO	13.530.767,00	13.530.767,00	2.962.498,87	21,89	13.174.502,58	97,37	356.264,42
TRANSFERENCIAS DA COMPENSAÇÃO FINANCEIRA	226.300,00	226.300,00	43.051,39	19,02	238.329,79	105,32	-12.029,79
TRANSF DE RECURSOS DO SUS REP FUNDA A FUNDO	2.973.243,00	2.973.243,00	698.528,22	23,49	2.695.180,68	90,65	278.062,32
TRANSFERENCIAS DO FUNDO DE ASSISTENCIA SOCIAL	435.194,00	435.194,00	153.147,11	35,19	494.824,39	113,70	-59.630,39
TRANSFERENCIAS DE RECURSOS DO FNDE	425.656,00	425.656,00	350.120,13	82,25	1.478.944,52	347,45	-1.053.288,52
OUTRAS TRANSFERENCIAS DA UNIAO	10.000,00	10.000,00	0,00	0,00	0,00	0,00	10.000,00
TRANSFERENCIAS DOS ESTADOS	3.307.696,00	3.307.696,00	650.987,66	19,68	3.649.368,98	110,33	-341.672,98
TRANSFERENCIAS DOS ESTADOS	3.307.696,00	3.307.696,00	650.987,66	19,68	3.649.368,98	110,33	-341.672,98
TRANSFERENCIAS MULTIGOVERNAMENTAIS	9.579.669,00	9.579.669,00	1.609.186,05	16,80	9.261.113,88	96,67	318.555,12
TRANSFERENCIAS DE CONVENIOS	400.000,00	400.000,00	0,00	0,00	19.468,41	4,87	380.531,59
TRANSF DE CONVENIOS DA UNIAO E SUAS ENTIDADES	230.000,00	230.000,00	0,00	0,00	0,00	0,00	230.000,00
TRANSF DE CONV DOS ESTADOS DF E SUAS ENTIDADES	170.000,00	170.000,00	0,00	0,00	19.468,41	11,45	150.531,59

ESTADO DO CEARÁ
PREFEITURA MUNICIPAL DE HIDROLANDIA
RELATÓRIO RESUMIDO DA EXECUÇÃO ORÇAMENTÁRIA
BALANÇO ORÇAMENTÁRIO
ORÇAMENTO FISCAL E DA SEGURIDADE FISCAL
JANEIRO A DEZEMBRO 2013/6º BIMESTRE NOVEMBRO-DEZEMBRO

RREO - Anexo I (LRF, Art. 52, inciso I, alíneas a e b do inciso II e §1º)

R\$ 1,00


OUTRAS RECEITAS CORRENTES	82.000,00	82.000,00	47.888,01	58,40	76.483,28	93,27	5.516,72
MULTAS E JUROS DE MORA	3.000,00	3.000,00	1.869,32	62,31	25.709,78	856,99	-22.709,78
MULTAS E JUROS DE MORA	2.000,00	2.000,00	0,00	0,00	0,00	0,00	2.000,00
MULTAS E JUROS DE OUTRAS ORIGENS	0,00	0,00	1.869,32	8,00	25.709,78	8,00	-25.709,78
INDENIZACOES E RESTITUICOES	34.000,00	34.000,00	42.884,59	126,13	46.399,73	136,47	-12.399,73
INDENIZACOES	31.000,00	31.000,00	15.584,46	50,27	18.639,03	60,13	12.360,97
OUTRAS INDENIZACOES	1.000,00	1.000,00	15.584,46	1558,45	15.584,46	1558,45	-14.584,46
RESTITUICOES	3.000,00	3.000,00	27.300,13	910,00	27.760,70	925,36	-24.760,70
RECEITA DA DIVIDA ATIVA	35.000,00	35.000,00	3.134,10	8,95	3.291,72	9,40	31.708,28
RECEITA DA DIVIDA ATIVA TRIBUTARIA	10.000,00	10.000,00	0,00	0,00	0,00	0,00	10.000,00
RECEITA DA DIVIDA ATIVA NAO-TRIBUTARIA	25.000,00	25.000,00	3.134,10	12,54	3.291,72	13,17	21.708,28
DIVERSAS RECEITAS	10.000,00	10.000,00	0,00	0,00	1.082,05	10,82	8.917,95
RECEITAS DE CAPITAL	2.821.091,80	2.821.091,80	0,00	0,00	974.963,14	34,56	1.846.128,66
ALIENACAO DE BENS	200.000,00	200.000,00	0,00	0,00	0,00	0,00	200.000,00
ALIENACAO DE BENS MOVEIS	185.000,00	185.000,00	0,00	0,00	0,00	0,00	185.000,00
ALIENACAO DE BENS IMOVEIS	15.000,00	15.000,00	0,00	0,00	0,00	0,00	15.000,00
TRANSFERENCIAS DE CAPITAL	2.621.091,80	2.621.091,80	0,00	0,00	974.963,14	37,20	1.646.128,66
TRANSFERENCIAS INTERGOVERNAMENTAIS	1.050.000,00	1.050.000,00	0,00	0,00	806.963,14	76,85	243.036,86
TRANSFERENCIAS DA UNIAO	550.000,00	550.000,00	0,00	0,00	316.133,72	57,48	233.866,28
TRANSFERENCIAS DOS ESTADOS	500.000,00	500.000,00	0,00	0,00	490.829,42	98,17	9.170,58
TRANSFERENCIAS DE CONVENIOS	1.571.091,80	1.571.091,80	0,00	0,00	168.000,00	10,69	1.403.091,80
TRANSF DE CONVENIOS	400.000,00	400.000,00	0,00	0,00	168.000,00	42,00	232.000,00
TRANSFERENCIAS DE CONVENIOS	1.171.091,80	1.171.091,80	0,00	0,00	0,00	0,00	1.171.091,80
DED. DE RECEITA P/ FORM. DO FUNDEB	-3.361.835,80	-3.361.835,80	-605.333,38	18,01	-3.246.607,63	96,57	-115.228,17
DED. DE RECEITA P/ FORM. DO FUNDEB	-3.361.835,80	-3.361.835,80	-605.333,38	18,01	-3.246.607,63	96,57	-115.228,17
DED. DE RECEITA P/ FORM. DO FUNDEB	-3.361.835,80	-3.361.835,80	-605.333,38	18,01	-3.246.607,63	96,57	-115.228,17
DED. DE RECEITA P/ FORM. DO FUNDEB	-2.708.901,80	-2.708.901,80	-480.135,83	17,72	-2.523.967,61	93,17	-184.934,19
DED. DE RECEITA P/ FORM. DO FUNDEB	-2.706.131,40	-2.706.131,40	-479.713,15	17,73	-2.521.431,53	93,17	-184.699,87
DED. DE RECEITA P/ FORM. DO FUNDEB	-652.934,00	-652.934,00	-125.197,55	19,17	-722.640,02	110,68	69.706,02
DED. DE RECEITA P/ FORM. DO FUNDEB	-652.934,00	-652.934,00	-125.197,55	19,17	-722.640,02	110,68	69.706,02
SUBTOTAL DAS RECEITAS (I)	30.991.648,00	30.991.648,00	6.337.217,11	20,45	29.714.094,44	95,88	1.277.553,56
DÉFICIT(II)	—	—	—	—	2.139.206,69	—	—
TOTAL (III) = (I + II)	30.991.648,00	30.991.648,00	6.337.217,11	20,45	31.853.301,13	102,78	1.277.553,56

ESTADO DO CEARÁ
PREFEITURA MUNICIPAL DE HIDROLÂNDIA
RELATÓRIO RESUMIDO DA EXECUÇÃO ORÇAMENTÁRIA
BALANÇO ORÇAMENTÁRIO
ORÇAMENTO FISCAL E DA SEGURIDADE FISCAL
JANEIRO A DEZEMBRO 2013/6º BIMESTRE NOVEMBRO-DEZEMBRO

RREO – Anexo I (LRF, Art. 52, inciso I, alíneas a e b do inciso II e §1º)

RS 1,00


MARIA DE FÁTIMA GOMES MOURÃO
PREFEITA MUNICIPAL DE HIDROLÂNDIA


Waldir Roberto Gonçalves
CPF: 011410-1

ESTADO DO CEARÁ
PREFEITURA MUNICIPAL DE HIDROLÂNDIA
RELATÓRIO RESUMIDO DA EXECUÇÃO ORÇAMENTÁRIA
BALANÇO ORÇAMENTÁRIO
ORÇAMENTO FISCAL E DA SEGURIDADE FISCAL
JANEIRO A DEZEMBRO 2013/6º BIMESTRE NOVEMBRO-DEZEMBRO

RREO - Anexo I (LRF, Art. 52, inciso I, alíneas a e b do inciso II e §1º)

RS 1,00

DESPESAS	DOTAÇÃO INICIAL (d)	CRÉDITOS ADICIONAIS (e)	DOTAÇÃO ATUALIZADA (f=d+e)	DESPESAS EMPENHADAS		DESPESAS LIQUIDADAS			SALDO A LIQUIDAR (f-j)
				No Bimestre (g)	Até o Bimestre (h)	No Bimestre (i)	Até o Bimestre (j)	% (j/h)	
DESPESAS CORRENTES	26.241.321,00	3.094.835,90	29.336.156,90	4.084.608,25	29.305.037,31	6.372.792,31	29.161.349,79	0,00	29.336.156,90
PESSOAL E ENCARGOS SOCIAIS	15.579.907,00	2.112.128,78	17.692.035,78	2.736.867,86	17.686.519,43	3.576.146,85	18.682.651,43	0,00	17.692.035,78
APLICACOES DIRETAS	15.579.907,00	2.112.128,78	17.692.035,78	2.736.867,86	17.686.519,43	3.576.146,85	18.682.651,43	0,00	17.692.035,78
VENCIMENTOS E VANT. FIXAS PESSOAL CIVIL	12.129.343,00	2.555.659,46	14.685.002,46	2.441.454,34	14.683.346,20	2.910.848,81	15.534.135,79	0,00	14.685.002,46
DIARIAS - CIVIL	3.150,00	-3.150,00	0,00	0,00	0,00	0,00	0,00	?00	0,00
OUTRAS DESPESAS VARIÁVEIS - PESSOAL CIVIL	11.050,00	-10.050,00	1.000,00	0,00	0,00	0,00	0,00	0,00	1.000,00
SENTENÇAS JUDICIAIS	10.500,00	-10.500,00	0,00	0,00	0,00	0,00	0,00	?00	0,00
JUROS E ENCARGOS DA DÍVIDA	5.250,00	-5.250,00	0,00	0,00	0,00	0,00	0,00	?00	0,00
APLICACOES DIRETAS	5.250,00	-5.250,00	0,00	0,00	0,00	0,00	0,00	?00	0,00
JUROS SOBRE A DÍVIDA POR CONTRATO	5.250,00	-5.250,00	0,00	0,00	0,00	0,00	0,00	?00	0,00
OUTRAS DESPESAS CORRENTES	10.656.164,00	987.957,12	11.644.121,12	1.347.740,39	11.618.517,88	2.796.645,46	11.550.772,00	0,00	11.644.121,12
CONTRIBUICOES	5.250,00	-5.250,00	0,00	0,00	0,00	0,00	0,00	?00	0,00
TRANSF INST PRIV S/FINS LUCRATIVOS	14.350,00	-14.350,00	0,00	0,00	0,00	0,00	0,00	?00	0,00
SUBVENCOES SOCIAIS	14.350,00	-14.350,00	0,00	0,00	0,00	0,00	0,00	?00	0,00
CONTRIBUICOES	35.699,00	132.908,88	168.607,88	63.639,60	168.607,88	65.518,98	168.607,88	0,00	168.607,88
CONTRIBUICOES	16.800,00	-16.800,00	0,00	0,00	0,00	0,00	0,00	?00	0,00
APLICACOES DIRETAS	10.584.065,00	891.448,24	11.475.513,24	1.284.100,79	11.449.910,00	2.731.126,48	11.382.164,12	0,00	11.475.513,24
CONTRATAÇÃO POR TEMPO DETERMINADO	139.090,00	-133.590,00	5.500,00	5.500,00	5.500,00	5.500,00	5.500,00	0,00	5.500,00
OUTRAS DESPESAS VARIÁVEIS - PESSOAL CIVIL	10.000,00	-10.000,00	0,00	0,00	0,00	0,00	0,00	?00	0,00
AUXILIO FINANCEIRO AOS ESTUDANTES	16.400,00	-16.400,00	0,00	0,00	0,00	0,00	0,00	?00	0,00
MATERIAL DE CONSUMO	2.049.080,00	340.881,45	2.389.961,45	451.970,17	2.389.357,99	710.828,28	2.387.500,83	0,00	2.389.961,45
PREMIAÇÕES CULT., ARTIST., CIENT. DESP. E OUTRAS	10.450,00	-10.450,00	0,00	0,00	0,00	0,00	0,00	?00	0,00
PASSAGENS E DESPESAS COM LOCOMOÇÃO	58.150,00	-57.650,00	500,00	0,00	0,00	0,00	0,00	0,00	500,00
OUTROS SERVIÇOS DE TERCEIROS - PESSOA FÍSICA	1.090.977,00	123.758,90	1.214.735,90	-69.882,00	1.206.663,90	214.594,70	1.199.893,90	0,00	1.214.735,90
OUTROS SERV. DE TERC. PESSOA JURÍDICA	4.816.656,00	1.292.333,27	6.108.989,27	615.336,97	6.103.916,40	1.465.614,22	6.017.701,73	0,00	6.108.989,27
OUTROS AUXÍLIOS FINANCEIROS A PESSOAS FÍSICAS	115.150,00	-115.150,00	0,00	0,00	0,00	0,00	0,00	?00	0,00
AUXILIO-TRANSPORTE	26.250,00	-26.250,00	0,00	0,00	0,00	0,00	0,00	?00	0,00
DESPESAS DE CAPITAL	4.595.374,00	-2.939.882,90	1.655.491,10	527.286,03	1.611.507,70	574.468,13	1.611.507,70	0,00	1.655.491,10
INVESTIMENTOS	4.005.567,00	-2.538.156,58	1.467.410,42	500.344,04	1.424.565,71	540.635,54	1.432.935,71	0,00	1.467.410,42
APLICACOES DIRETAS	4.005.567,00	-2.538.156,58	1.467.410,42	500.344,04	1.424.565,71	540.635,54	1.432.935,71	0,00	1.467.410,42

ESTADO DO CEARÁ
PREFEITURA MUNICIPAL DE HIDROLÂNDIA
RELATÓRIO RESUMIDO DA EXECUÇÃO ORÇAMENTÁRIA
BALANÇO ORÇAMENTÁRIO
ORÇAMENTO FISCAL E DA SEGURIDADE FISCAL
JANEIRO A DEZEMBRO 2013/6º BIMESTRE NOVEMBRO-DEZEMBRO

RREO – Anexo I (LRF, Art. 52, inciso I, alíneas a e b do inciso II e §1º)

	RS 1,00								
EQUIPAMENTOS E MATERIAL PERMANENTE	947.424,00	-792.621,24	154.802,76	62.821,09	150.082,76	70.037,79	158.452,76	0,00	154.802,76
DESPESAS DE EXERCÍCIOS ANTERIORES	5.250,00	-5.250,00	0,00	0,00	0,00	0,00	0,00	7,00	0,00
INVERSOES FINANCEIRAS	10.250,00	-10.250,00	0,00	0,00	0,00	0,00	0,00	7,00	0,00
APLICACOES DIRETAS	10.250,00	-10.250,00	0,00	0,00	0,00	0,00	0,00	7,00	0,00
AMORTIZACAO DA DIVIDA	579.557,00	-391.476,32	188.080,68	26.941,99	186.941,99	33.832,59	186.941,99	0,00	188.080,68
APLICACOES DIRETAS	579.557,00	-391.476,32	188.080,68	26.941,99	186.941,99	33.832,59	186.941,99	0,00	188.080,68
AQUISICAO DE IMOVEIS	10.500,00	-10.500,00	0,00	0,00	0,00	0,00	0,00	7,00	0,00
PRINCIPAL DA DIVIDA CONTRATUAL RESGATADO	569.057,00	-380.976,32	188.080,68	26.941,99	186.941,99	33.832,59	186.941,99	0,00	188.080,68
RESERVA DE CONTINGENCIA	154.953,00	-154.953,00	0,00	0,00	0,00	0,00	0,00	7,00	0,00
RESERVA DE CONTINGENCIA	154.953,00	-154.953,00	0,00	0,00	0,00	0,00	0,00	7,00	0,00
RESERVA DE CONTINGENCIA	154.953,00	-154.953,00	0,00	0,00	0,00	0,00	0,00	7,00	0,00
SUBTOTAL DAS DESPESAS (IV)	30.991.648,00	0,00	30.991.648,00	4.611.894,28	30.916.545,01	6.947.260,44	30.772.857,49	99,29	218.790,51
SUPERÁVIT(V)	—	—	—	—	—	—	—	—	—
TOTAL (VI) = (IV + V)	30.991.648,00	0,00	30.991.648,00	4.611.894,28	30.916.545,01	6.947.260,44	30.772.857,49	99,29	218.790,51


MARIA DE FÁTIMA GOMES MOURÃO
PREFEITA MUNICIPAL DE HIDROLÂNDIA



ESTADO DO CEARÁ
PREFEITURA MUNICIPAL DE HIDROLANDIA
RELATÓRIO RESUMIDO DA EXECUÇÃO ORÇAMENTÁRIA
DEMONSTRATIVO DA EXECUÇÃO DAS DESPESAS POR FUNÇÃO/SUBFUNÇÃO
ORÇAMENTO FISCAL E DA SEGURIDADE FISCAL

RREO - Anexo II (LRF, Art. 52, inciso II, alínea "c")

JANEIRO A DEZEMBRO 2013/6º BIMESTRE NOVEMBRO-DEZEMBRO

R\$ 1,00

FUNÇÃO / SUBFUNÇÃO	DOTAÇÃO INICIAL	DOTAÇÃO ATUALIZADA (a)	DESPESAS EMPENHADAS		DESPESAS LIQUIDADAS				SALDO A LIQUIDAR (a-e)
			No Bimestre (b)	Até o Bimestre (c)	No Bimestre (d)	Até o Bimestre (e)	% (e/ total)	% (e/a)	
LEGISLATIVA	1.164.000,00	1.164.000,00	1.133.467,31	1.133.467,31	1.133.467,31	1.133.467,31	16,32	97,38	30.532,69
AÇÃO LEGISLATIVA	1.164.000,00	1.164.000,00	1.133.467,31	1.133.467,31	1.133.467,31	1.133.467,31	16,32	97,38	30.532,69
ADMINISTRACAO	2.866.665,00	2.993.636,95	131.980,73	2.985.608,66	575.790,06	2.963.807,66	42,66	99,00	29.829,29
ADMINISTRAÇÃO GERAL	2.866.665,00	2.993.636,95	131.980,73	2.985.608,66	575.790,06	2.963.807,66	42,66	99,00	29.829,29
ASSISTENCIA SOCIAL	2.204.663,00	2.101.818,71	345.173,86	2.091.728,59	605.555,79	2.088.539,99	30,06	99,37	13.278,72
ADMINISTRAÇÃO GERAL	952.000,00	1.333.750,05	49.648,45	1.333.750,05	219.131,52	1.330.561,45	19,15	99,76	3.188,60
ASSISTÊNCIA AO IDOSO	38.066,00	6.894,00	0,00	6.894,00	0,00	6.894,00	0,10	100,00	0,00
ASSISTÊNCIA A CRIANÇA E AO ADOLESCENTE	111.520,00	22.795,35	13.043,72	22.795,35	21.023,72	22.795,35	0,33	100,00	0,00
ASSISTÊNCIA COMUNITARIA	1.057.077,00	738.379,31	282.481,69	728.289,19	365.400,55	728.289,19	10,48	98,63	10.090,12
FOMENTO AO TRABALHO	46.000,00	0,00	0,00	0,00	0,00	0,00	0,00	?,00	0,00
SAUDE	6.292.830,00	6.206.878,19	633.254,97	6.206.878,19	1.190.393,64	6.193.255,76	89,15	99,78	13.622,43
ADMINISTRAÇÃO GERAL	1.324.615,00	1.448.900,34	-74.370,79	1.448.900,34	215.426,33	1.448.900,34	20,86	100,00	-0,00
ASSISTÊNCIA AO IDOSO	0,00	88.873,01	88.873,01	88.873,01	88.873,01	88.873,01	1,28	100,00	0,00
ATENÇÃO BÁSICA	2.969.495,00	2.499.622,90	251.293,96	2.499.622,90	452.837,61	2.499.622,90	35,98	100,00	0,00
ASSISTÊNCIA HOSPITALAR E AMBULATORIAL	1.702.808,00	1.870.355,02	233.490,87	1.870.355,02	291.202,27	1.856.732,59	26,73	99,27	13.622,43
VIGILANCIA SANITARIA	46.603,00	49.595,50	29.595,50	49.595,50	31.619,00	49.595,50	0,71	100,00	0,00
VIGILANCIA EPIDEMIOLOGICA	228.309,00	249.531,42	104.372,42	249.531,42	110.435,42	249.531,42	3,59	100,00	0,00
ALIMENTACAO E NUTRICAO	21.000,00	0,00	0,00	0,00	0,00	0,00	0,00	?,00	0,00
TRABALHO	249.769,00	214.839,54	14.839,54	214.839,54	34.816,45	214.839,54	3,09	100,00	0,00
PROTEÇÃO E BENEFÍCIOS AO TRABALHADOR	249.769,00	214.839,54	14.839,54	214.839,54	34.816,45	214.839,54	3,09	100,00	0,00
EDUCACAO	12.556.119,00	13.535.009,46	1.957.062,61	13.535.009,46	2.636.297,86	13.429.933,97	193,31	99,22	105.075,49
ADMINISTRAÇÃO GERAL	0,00	0,00	0,00	0,00	0,00	0,00	0,00	?,00	0,00
ALIMENTACAO E NUTRICAO	221.806,00	550.343,22	159.420,68	550.343,22	161.854,86	550.343,22	7,92	100,00	0,00
ENSINO FUNDAMENTAL	10.787.518,00	12.389.086,58	1.643.897,46	12.389.086,58	2.203.203,55	12.284.011,09	176,82	99,15	105.075,49
ENSINO MEDIO	30.000,00	181.700,00	-2.300,00	181.700,00	17.200,00	181.700,00	2,62	100,00	0,00
ENSINO SUPERIOR	8.925,00	0,00	0,00	0,00	0,00	0,00	0,00	?,00	0,00
EDUCAÇÃO INFANTIL	1.444.345,00	266.442,26	150.334,48	266.442,26	184.934,49	266.442,26	3,84	100,00	0,00
EDUCAÇÃO DE JOVENS E ADULTOS	45.150,00	147.437,40	5.719,99	147.437,40	69.104,96	147.437,40	2,12	100,00	0,00
EDUCAÇÃO ESPECIAL	18.375,00	0,00	0,00	0,00	0,00	0,00	0,00	?,00	0,00
CULTURA	109.528,00	198.519,90	37.212,90	198.519,90	52.435,40	198.519,90	2,86	100,00	0,00
DIFUSÃO CULTURAL	109.528,00	198.519,90	37.212,90	198.519,90	52.435,40	198.519,90	2,86	100,00	0,00
URBANISMO	2.404.022,00	3.315.068,68	348.771,98	3.314.651,38	540.815,30	3.314.651,38	47,71	99,99	417,30

ESTADO DO CEARÁ
PREFEITURA MUNICIPAL DE HIDROLANDIA
RELATÓRIO RESUMIDO DA EXECUÇÃO ORÇAMENTÁRIA
DEMONSTRATIVO DA EXECUÇÃO DAS DESPESAS POR FUNÇÃO/SUBFUNÇÃO
ORÇAMENTO FISCAL E DA SEGURIDADE FISCAL

RRRO – Anexo II (LRF, Art. 52, inciso II, alínea "c")

JANEIRO A DEZEMBRO 2013/6º BIMESTRE NOVEMBRO-DEZEMBRO

RS 1,00

FUNÇÃO / SUBFUNÇÃO	DOTAÇÃO INICIAL	DOTAÇÃO ATUALIZADA (a)	DESPESAS EMPENHADAS		DESPESAS LIQUIDADAS				SALDO A LIQUIDAR (a-e)
			No Bimestre (b)	Até o Bimestre (c)	No Bimestre (d)	Até o Bimestre (e)	% (e/ total)	% (e/a)	
ADMINISTRAÇÃO GERAL	1.270.024,00	1.950.281,89	214.400,29	1.949.864,59	329.234,00	1.949.864,59	28,07	99,98	417,30
INFRA-ESTRUTURA URBANA	344.000,00	264.186,30	-29.126,51	264.186,30	25.870,38	264.186,30	3,80	100,00	0,00
SERVICIOS URBANOS	789.998,00	1.100.600,49	163.498,20	1.100.600,49	185.710,92	1.100.600,49	15,84	100,00	0,00
SANEAMENTO	724.476,00	246.973,68	0,00	246.973,68	0,00	246.973,68	3,55	100,00	0,00
SANEAMENTO BÁSICO URBANO	724.476,00	246.973,68	0,00	246.973,68	0,00	246.973,68	3,55	100,00	0,00
GESTAO AMBIENTAL	10.500,00	0,00	0,00	0,00	0,00	0,00	0,00	?,00	0,00
CONTROLE AMBIENTAL	10.500,00	0,00	0,00	0,00	0,00	0,00	0,00	?,00	0,00
AGRICULTURA	264.337,00	271.620,90	-29.268,52	271.620,90	31.935,50	271.620,90	3,91	100,00	0,00
ADMINISTRAÇÃO GERAL	160.000,00	198.643,84	-28.571,48	198.643,84	31.680,50	198.643,84	2,86	100,00	0,00
RECURSOS HÍDRICOS	26.250,00	0,00	0,00	0,00	0,00	0,00	0,00	?,00	0,00
PROMOÇÃO DA PRODUÇÃO VEGETAL	57.470,00	59.907,00	0,00	59.907,00	0,00	59.907,00	0,86	100,00	0,00
PROMOÇÃO DA PRODUÇÃO ANIMAL	10.500,00	0,00	0,00	0,00	0,00	0,00	0,00	?,00	0,00
ABASTECIMENTO	10.117,00	13.070,06	-697,04	13.070,06	255,00	13.070,06	0,19	100,00	0,00
COMERCIO E SERVICOS	525.818,00	18.752,50	0,00	18.752,50	0,00	18.752,50	0,27	100,00	0,00
TURISMO	525.818,00	18.752,50	0,00	18.752,50	0,00	18.752,50	0,27	100,00	0,00
ENERGIA	52.500,00	12.301,27	0,00	12.301,27	12.301,27	12.301,27	0,18	100,00	-0,00
ENERGIA ELÉTRICA	52.500,00	12.301,27	0,00	12.301,27	12.301,27	12.301,27	0,18	100,00	-0,00
TRANSPORTE	564.748,00	105.290,33	-63.016,63	105.290,33	16.863,38	105.290,33	1,52	100,00	-0,00
TRANSPORTE RODOVIÁRIO	564.748,00	105.290,33	-63.016,63	105.290,33	16.863,38	105.290,33	1,52	100,00	-0,00
DESPORTO E LAZER	76.727,00	244.893,85	84.244,85	218.859,26	90.261,20	218.859,26	3,15	89,37	26.034,59
DESPORTO COMUNITÁRIO	76.727,00	244.893,85	84.244,85	218.859,26	90.261,20	218.859,26	3,15	89,37	26.034,59
ENCARGOS ESPECIAIS	769.993,00	362.044,04	18.170,68	362.044,04	26.327,28	362.044,04	5,21	100,00	0,00
SERVICO DA DIVIDA INTERNA	764.930,00	353.818,04	18.080,68	353.818,04	24.971,28	353.818,04	5,09	100,00	0,00
TRANSFERENCIAS	5.063,00	8.226,00	90,00	8.226,00	1.356,00	8.226,00	0,12	100,00	0,00
RESERVA DE CONTINGENCIA	154.953,00	0,00	0,00	0,00	0,00	0,00	0,00	?,00	0,00
RESERVA DE CONTINGÊNCIA	154.953,00	0,00	0,00	0,00	0,00	0,00	0,00	?,00	0,00
TOTAL	30.991.648,00	30.991.648,00	4.611.894,28	30.916.545,01	6.947.260,44	30.772.857,49	442,95	99,29	218.790,51

FONTE:


ESTADO DO CEARÁ
PREFEITURA MUNICIPAL DE HIDROLÂNDIA
RELATÓRIO RESUMIDO DA EXECUÇÃO ORÇAMENTÁRIA
DEMONSTRATIVO DA EXECUÇÃO DAS DESPESAS POR FUNÇÃO/SUBFUNÇÃO
ORÇAMENTO FISCAL E DA SEGURIDADE FISCAL

RREO - Anexo II (LRF, Art. 52, inciso II, alínea "c")

JANEIRO A DEZEMBRO 2013/6º BIMESTRE NOVEMBRO-DEZEMBRO

RS 1,00

FUNÇÃO / SUBFUNÇÃO	DOTAÇÃO INICIAL	DOTAÇÃO ATUALIZADA (a)	DESPESAS EMPENHADAS		DESPESAS LIQUIDADAS				SALDO A LIQUIDAR (a-e)
			No Bimestre (b)	Até o Bimestre (c)	No Bimestre (d)	Até o Bimestre (e)	%	%	
							(e/ total)	(e/a)	


MARIA DE FÁTIMA GOMES MOURÃO
PREFEITA MUNICIPAL DE HIDROLÂNDIA


Valdir José Gonçalves
SECRETÁRIO

ESTADO DO CEARÁ
PREFEITURA MUNICIPAL DE HIDROLANDIA
RELATÓRIO RESUMIDO DA EXECUÇÃO ORÇAMENTÁRIA
DEMONSTRATIVO DA RECEITA CORRENTE LÍQUIDA
ORÇAMENTO FISCAL E DA SEGURIDADE FISCAL
JANEIRO/2013 A DEZEMBRO/2013

RREO - Anexo III (LRF, Art. 53, inciso I)

RS 1,00

ESPECIFICAÇÃO	EVOLUÇÃO DA RECEITA REALIZADA NOS ÚLTIMOS 12 MESES												TOTAL (ULTIMOS 12 MESES)	PREVISÃO ATUALIZADA 2013
	JAN/13	FEV/13	MAR/13	ABR/13	MAI/13	JUN/13	JUL/13	AGO/13	SET/13	OUT/13	NOV/13	DEZ/13		
RECEITAS CORRENTES (I)	2.154.369,92	3.221.836,87	2.206.548,55	2.718.393,34	2.818.924,70	2.500.838,35	2.091.203,28	2.566.438,77	2.366.586,72	2.398.047,94	2.722.711,83	4.219.838,56	31.985.738,93	31.532.392,00
Receita Tributária	16.725,79	28.986,57	30.750,15	23.592,25	38.122,47	57.710,78	34.988,45	36.958,87	26.738,45	32.220,76	26.239,23	238.310,60	591.344,37	468.508,00
IPTU	0,00	0,00	0,00	0,00	0,00	0,00	0,00	0,00	0,00	0,00	0,00	0,00	0,00	6.442,00
IRRF	3.731,31	11.019,55	14.348,05	10.257,65	19.979,45	43.071,28	18.462,24	25.859,98	12.876,27	15.044,38	13.762,19	188.132,80	376.545,15	278.736,00
ISS	8.244,49	12.900,80	13.366,08	11.362,62	17.009,58	13.440,50	15.991,98	9.596,25	13.178,12	16.550,92	11.375,35	49.631,76	192.648,45	161.185,00
ITBI	0,00	0,00	0,00	0,00	0,00	0,00	0,00	0,00	0,00	0,00	0,00	0,00	0,00	1.050,00
Outras Receitas Tributárias	4.749,99	5.066,22	3.036,02	1.971,98	1.133,44	1.199,00	534,23	1.502,64	684,06	625,46	1.101,69	546,04	22.150,77	19.045,00
Contribuições de Melhorias	0,00	0,00	0,00	0,00	0,00	0,00	0,00	0,00	0,00	0,00	0,00	0,00	0,00	1.000,00
Receita de Contribuições Sociais	0,00	0,00	0,00	0,00	0,00	0,00	0,00	0,00	0,00	0,00	0,00	0,00	0,00	0,00
Receita Patrimonial	10.065,62	9.208,39	12.368,03	12.773,34	13.459,73	14.014,15	14.192,49	15.490,33	14.555,76	16.409,68	14.272,57	16.206,25	163.016,34	77.507,00
Receita de Serviços	288,18	48,03	0,00	0,00	48,03	48,03	48,03	0,00	0,00	0,00	0,00	130.001,00	130.481,30	2.000,00
Transferências Correntes	2.126.355,67	3.182.659,22	2.161.256,04	2.678.964,89	2.766.359,81	2.428.130,73	2.041.974,31	2.506.808,04	2.320.173,86	2.342.098,24	2.678.122,19	3.791.510,64	31.024.413,64	30.902.377,00
Cota-Parte do FPM	1.105.117,85	1.486.817,88	856.443,43	918.787,03	1.320.172,08	1.101.409,75	694.179,60	1.025.517,65	848.750,41	848.763,46	1.180.613,72	1.781.093,14	13.167.666,00	13.526.000,00
Cota-Parte do ICMS	294.374,57	246.818,36	255.287,24	254.447,41	250.219,98	256.205,17	242.374,91	279.036,14	280.414,77	321.696,82	273.662,10	276.504,83	3.231.042,30	2.948.000,00
Cota-Parte do IPVA	21.801,64	76.314,31	21.431,28	22.092,46	18.525,82	7.697,52	115.579,92	4.588,03	5.564,19	3.527,93	1.189,77	72.317,81	370.630,68	310.000,00
Cota-Parte do ITR	26,12	22,45	16,10	41,31	105,15	81,92	78,71	71,42	890,85	1.302,57	53,57	182,81	2.872,98	4.767,00
Transferências da LC 87/1996	0,00	0,00	0,00	4.226,81	1.056,70	1.056,70	1.056,70	1.056,70	1.056,70	1.056,70	1.056,70	1.056,70	12.680,41	13.852,00
Transferências da LC 61/1989	1.160,55	1.438,61	308,32	2.544,70	0,00	1.221,17	4.358,87	0,00	4.394,76	4.729,02	4.483,60	4.203,71	28.843,31	6.300,00
Transferências do FUNDEB	629.498,99	972.528,51	686.721,04	1.080.823,34	802.440,53	687.432,18	650.704,03	728.657,89	683.655,12	729.466,20	762.060,70	847.125,35	9.261.113,88	9.579.669,00
Outras Transferências Correntes	74.375,95	398.719,10	341.048,63	396.001,83	373.839,55	373.029,32	333.641,57	467.880,21	495.447,06	431.555,54	455.002,03	809.026,29	4.949.564,08	30.902.377,00
Outras Receitas Correntes	934,66	634,66	2.174,33	3.062,86	934,66	934,66	934,66	0,00	7.181,53	5.116,63	7.319,25	4.077,94	43.810,07	82.000,00
DEDUÇÕES (II)	284.490,00	362.168,12	226.759,41	240.059,36	318.207,01	273.486,39	210.847,66	262.261,27	227.523,95	235.471,08	291.538,58	313.794,80	3.246.607,63	3.361.835,80
Dedução de Receita para Formação do FUNDEB	284.490,00	362.168,12	226.759,41	240.059,36	318.207,01	273.486,39	210.847,66	262.261,27	227.523,95	235.471,08	291.538,58	313.794,80	3.246.607,63	3.361.835,80
Contrib. Plano Previd. Assis.Social Servidores	0,00	0,00	0,00	0,00	0,00	0,00	0,00	0,00	0,00	0,00	0,00	0,00	0,00	0,00
RECEITA CORRENTE LÍQUIDA (III) = (I - II)	1.869.879,92	2.859.668,75	1.979.789,14	2.478.333,98	2.500.717,69	2.227.351,96	1.880.355,62	2.304.177,50	2.139.062,77	2.162.576,86	2.431.173,35	3.906.043,76	28.739.131,30	28.170.556,20


MARIA DE FÁTIMA GOMES MOURÃO
PREFEITA MUNICIPAL DE HIDROLÂNDIA



ESTADO DO CEARÁ
PREFEITURA MUNICIPAL DE HIDROLANDIA
RELATÓRIO RESUMIDO DA EXECUÇÃO ORÇAMENTÁRIA
DEMONSTRATIVO DO RESULTADO NOMINAL
ORÇAMENTO FISCAL E DA SEGURIDADE SOCIAL

RREO – ANEXO VI (LRF, art. 53, inciso III)


JANEIRO A DEZEMBRO 2013/6º BIMESTRE NOVEMBRO-DEZEMBRO

R\$ 1,00

ESPECIFICAÇÃO	Em 31/Dez/12 (a)	SALDO DO EXERCÍCIO DE 2013	
		Em Out/2013 (b)	Até Dez/2013 (c)
DÍVIDA CONSOLIDADA - DC (I)	144.351,06	-8.758,34	-42.590,93
DEDUÇÕES (II)	2.280.762,35	38.517,13	554.542,15
Ativo Disponível	3.031.014,08	2.834.965,53	2.701.645,94
Haveres Financeiros			
(-) Restos a Pagar Processados	750.251,73	2.796.448,40	2.147.103,79
DÍVIDA CONSOLIDADA LÍQUIDA (DCL) (III) = (I-II)	-2.136.411,29	-47.275,47	-597.133,08
RECEITAS DE PRIVATIZAÇÕES (IV)			
PASSIVO RECONHECIDOS (V)			
DÍVIDA FISCAL LÍQUIDA (III + IV - V)	-2.136.411,29	-47.275,47	-597.133,08

ESPECIFICAÇÃO	PERÍODO DE REFERÊNCIA	
	NO BIMESTRE (c-b)	ATÉ O BIMESTRE (c-a)
RESULTADO NOMINAL	-549.857,61	1.539.278,21


MARIA DE FATIMA GOMES MOURÃO
PREFEITA MUNICIPAL DE HIDROLÂNDIA


Waldair Teixeira Gonçalves
CPF/CE: 011141/0-1

ESTADO DO CEARÁ
PREFEITURA MUNICIPAL DE HIDROLANDIA
AV LUIZ CAMELO SOBRINHO 640
CNPJ:11.137.147/0001-44


DEMONSTRATIVO DAS RECEITAS E DESPESAS COM MANUTENÇÃO E DESENVOLVIMENTO DO ENSINO – MDE

RREO - Anexo X (Lei 9.394/96, Art. 72)

Exercício: 2013 6º BIMESTRE - NOVEMBRO-DEZEMBRO

Imposto e Transferências Considerados para o Cálculo	Valor R\$
I.P.T.U	0,00
I.R.R.F	376.545,15
I.T.B.I	0,00
I.S.S	192.648,45
DIVIDA ATIVA DE IMPOSTOS	0,00
JUROS, MULTAS E ATUALIZAÇÃO MONETÁRIA DE IMPOSTOS E DÍVIDA ATIVA	0,00
QUOTA PARTE DE FPM	13.167.666,00
QUOTA PARTE DO ITR	2.872,98
COTA PARTE DO IPVA	370.630,68
COTA PARTE DO ICMS	3.231.042,30
COTA PARTE DO IPI	11.617,29
LEI COMPLEMENTAR Nº 87/96	12.680,41
TOTAL DOS IMPOSTOS E TRANSFERÊNCIAS	17.365.703,26
VALOR A APLICAR (ART. 212, C.F.) - 25% DO TOTAL DOS IMPOSTOS E TRANSFERÊNCIAS	4.341.425,81
COMPLEMENTAÇÃO FUNDEB	6.014.506,25
Despesas Consideradas como Aplicação em Manutenção e Desenvolvimento do Ensino	Valor R\$
(+) GASTOS COM EDUCAÇÃO - DESPESA EMPENHADA (FUNÇÃO 12)	13.535.009,46
(+) RESTOS A PAGAR INSCRITO EM EXERCÍCIOS ANTERIORES E LIQUIDADOS NO ATUAL EXERCÍCIO	0,00
(-) RESTOS A PAGAR NÃO PROCESSADOS INSCRITO NO EXERCÍCIO, RELATIVO A EDUCAÇÃO	105.075,49
(-) ENSINO MÉDIO (SUB-FUNÇÃO 362)	181.700,00
(-) ENSINO PROFISSIONAL (SUB-FUNÇÃO 363)	0,00
(-) ENSINO SUPERIOR (SUB-FUNÇÃO 364)	0,00
(-) DESPESAS REALIZADAS COM RECURSOS DE TRANSFERÊNCIAS VOLUNTÁRIAS	0,00
(-) DESPESAS REALIZADAS COM COMPLEMENTAÇÃO DO FUNDEB	6.014.506,25
VALOR APLICADO	7.233.727,72
PERCENTUAL APLICADO	41,66%
SUPERAFIT	2.892.301,91


MARIA DE FÁTIMA GOMES MOURÃO
PREFEITA MUNICIPAL DE HIDROLÂNDIA


Waldair Teixeira Gonçalves
CPF: CE: 111410-1

ESTADO DO CEARÁ
PREFEITURA MUNICIPAL DE HIDROLANDIA
AV LUIZ CAMELO SOBRINHO 640
CNPJ:11.137.147/0001-44


DEMONSTRATIVO DA RECEITA DE IMPOSTOS LÍQUIDA E DAS DESPESAS PRÓPRIAS COM AÇÕES E SERVIÇOS PÚBLICOS DE SAÚDE

RREO – ANEXO XVI (ADCT, art. 77)

Exercício: 2013 6º BIMESTRE - NOVEMBRO-DEZEMBRO

Imposto e Transferências Considerados para o Cálculo	Valor R\$
I.P.T.U	0,00
I.R.R.F	376.545,15
I.T.B.I	0,00
I.S.S	192.648,45
DIVIDA ATIVA DE IMPOSTOS	0,00
JUROS, MULTAS E ATUALIZAÇÃO MONETÁRIA DE IMPOSTOS E DÍVIDA ATIVA	25.709,78
QUOTA PARTE DE FPM	13.167.666,00
QUOTA PARTE DO ITR	2.872,98
COTA PARTE DO IPVA	370.630,68
COTA PARTE DO ICMS	3.231.042,30
COTA PARTE DO IPI	11.617,29
LEI COMPLEMENTAR Nº 87/96	12.680,41
TOTAL DOS IMPOSTOS E TRANSFERÊNCIAS	17.391.413,04
VALOR A APLICAR (ART. 77, ADCT) - 15% DO TOTAL DOS IMPOSTOS E TRANSFERÊNCIAS	2.608.711,96
Despesas Consideradas como Aplicação em Manutenção e Desenvolvimento do Ensino	Valor R\$
(+) GASTOS COM SAÚDE - DESPESA EMPENHADA (FUNÇÃO 10)	6.206.878,19
(+) RESTOS A PAGAR INSCRITO EM EXERCÍCIOS ANTERIORES E LIQUIDADOS NO ATUAL EXERCÍCIO	0,00
(-) RESTOS A PAGAR NÃO PROCESSADOS INSCRITO NO EXERCÍCIO RELATIVO A SAÚDE	13.622,43
(-) INATIVOS E PENSIONISTA	0,00
(-) SERVIÇO DE LIMPEZA E TRATAMENTO DE RESÍDUOS SÓLIDOS	0,00
(-) ASSISTÊNCIA MÉDICA E ODONTOLÓGICA A SERVIDORES	0,00
(-) SANEAMENTO BÁSICO (EXCETO PARA CONTROLE DE VETORES)	0,00
(-) DESPESAS REALIZADA COM RECURSOS DE TRANSFERÊNCIAS VOLUNTÁRIAS E OPERAÇÕES DE CRÉDITOS	0,00
VALOR APLICADO	6.193.255,76
PERCENTUAL APLICADO	35,61%
SUPERAFIT	3.584.543,80


MARIA DE FÁTIMA GOMES MOURÃO
PREFEITA MUNICIPAL DE HIDROLÂNDIA


Waldair Teixeira Gonçalves
CPF-CE: 071141/0-1

ESTADO DO CEARÁ
PREFEITURA MUNICIPAL DE HIDROLANDIA
RELATÓRIO RESUMIDO DA EXECUÇÃO ORÇAMENTÁRIA
DEMONSTRATIVO SIMPLIFICADO DO RELATÓRIO RESUMIDO DA EXECUÇÃO ORÇAMENTÁRIA
ORÇAMENTO FISCAL E DA SEGURIDADE SOCIAL


RGF - LRF, art. 48 - Anexo XVIII

JANEIRO A DEZEMBRO 2013/6º BIMESTRE NOVEMBRO-DEZEMBRO

R\$ 1,00

BALANÇO ORÇAMENTÁRIO - RECEITAS		No Bimestre	Até o Bimestre		
Previsão Inicial da Receita			30.991.648,00		
Previsão Atualizada da Receita			30.991.648,00		
Receita Realizada	6.337.217,11		31.853.301,13		
Saldo do Exercício Anterior			2.139.206,69		
Déficit Orçamentário					
BALANÇO ORÇAMENTÁRIO - DESPESAS		No Bimestre	Até o Bimestre		
Dotação Inicial			30.991.648,00		
Créditos Adicionais					
Dotação Atualizada			30.991.648,00		
Despesas Empenhadas	4.611.894,28		30.916.545,01		
Despesas Liquidadas	6.947.260,44		30.772.857,49		
Superavit Orçamentário					
DESPESA POR FUNÇÃO / SUBFUNÇÃO		No Bimestre	Até o Bimestre		
Despesas Empenhadas	4.611.894,28		30.916.545,01		
Despesas Liquidadas	6.947.260,44		30.772.857,49		
RECEITA CORRENTE LÍQUIDA - RCL				Até o Bimestre	
Receita Corrente Líquida				28.739.131,30	
RECEITAS E DESPESAS DOS REGIMES PREVIDENCIÁRIOS		No Bimestre	Até o Bimestre		
Regime Geral de Previdência Social					
Receitas Previdenciárias Realizadas(I)					
Despesas Previdenciárias Liquidadas(II)					
Resultado Previdenciário (III) = (I-II)					
RESULTADO NOMINAL E PRIMÁRIO		Metas Fixadas na LDO	Resultado Apurado Até Bimestre	% em Relação as Metas	
Resultado Nominal			1.539.278,21		
Resultado Primário			1.294.342,93		
MOVIMENTAÇÃO DE RESTOS A PAGAR		Inscritos Exercícios Anteriores	Até o Bimestre		Saldo a Pagar
			Cancelados	Pagamento	
RESTOS A PAGAR PROCESSADOS					
Poder Executivo		2.897.355,52			2.897.355,52
RESTOS A PAGAR NÃO PROCESSADOS					
Poder Executivo		99.498,42			99.498,42
TOTAL					
DESPESA COM MANUTENÇÃO DE ENSINO - MDE		Valor Apurado Até o Bimestre	Limites Constitucionais Anuais		
			% Mínimo Aplicado	% Aplicado Até o Bim.	
Mínimo Anual de <18% / 25%> das Rec. de Impos. na Manut. Des. Ensino - MDE					
Mínimo Anual de <60%> das Despesas com MDE no Ensino Fundamental					
Mínimo Anual de <60%> do FUNEB na Remuneração dos Prof. Ensino Fundamental					
RECEITA DE OPERAÇÕES DE CRÉDITOS E DESPESA DE CAPITAL		Valor Apurado Até o Bimestre	Saldo a Realizar		
Receitas de Operações de Créditos					
Despesas de Capital Líquida					
PROJEÇÃO ATUARIAL DOS REGIMES DE PREVIDÊNCIA		2008	2009	2010	2011
Regime Próprio de Previdência Social dos Servidores					
RECEITA DE ALIENAÇÃO DE ATIVOS E APLICAÇÃO DE RECURSOS		Valor Apurado Até o Bimestre	Saldo a Realizar		
Receita de Capital Resultante de Alienação de Ativos					
Aplicação de Recursos de Alienação de Ativos					
DESPESAS COM AÇÕES E SERVIÇOS PÚBLICOS DE SAÚDE		Valor Apurado Até o Bimestre	Limites Constitucionais Anuais		
			% Mínimo Aplicado	% Aplicado Até o Bim.	
Despesas Próprias com Ações e Serviços Públicos de Saúde		6.193.255,76	35,61	35,61	


MARIA DE FÁTIMA GOMES MOURÃO
PREFEITA MUNICIPAL DE HIDROLÂNDIA



CERTIFICAÇÃO DIGITAL: 4B2GJVPQAYLA+HRNHQUWIA

Esta edição encontra-se no site: www.hidrolandia.ce.io.org.br em servidor certificado ICP-BRASIL