



ESTADO DO CEARÁ
PREFEITURA MUNICIPAL DE HIDROLÂNDIA

OFÍCIO Nº. 041c/ 2014

HIDROLÂNDIA – CE, 30 de Agosto de 2014

DO: PREFEITO MUNICIPAL DE HIDROLÂNDIA
AO: PRESIDENTE DO TCM – TRIBUNAL DE CONTAS DOS MUNICÍPIOS

Sr. Presidente,

Em atendimento ao disposto na instrução normativa 02/2008, estamos remetendo para apreciação dessa Conceituada Corte de Contas, o CD-ROOM contendo a mídia em formato JPG dos Relatórios Resumido da Execução Orçamentária - RREO da Prefeitura Municipal relativo ao 4º Bimestre (Julho / Agosto) de 2014, afixado em 30 de Agosto de 2014 no mural desta prefeitura e site, conforme Edital em anexo.

Os **RREO** que seguem em anexo são os seguintes:

- Balanço Orçamentário - Anexo I
- Demonstrativo da Execução das Despesas por Função / Sub-função - Anexo II
- Dem. das Receitas e Despesas com Manutenção e Desenv. do Ensino - Anexo VIII
- Anexo XII – Demonstrativo da Receita Líquida de Impostos e das Despesas Próprias com Saúde.

Certos do atendimento a legislação vigente, antecipamos nossos votos de elevada estima e consideração.

Atenciosamente,



MARIA DE FATIMA GOMES MOURÃO
PREFEITA MUNICIPAL DE HIDROLÂNDIA

Exmo Sr.
Dr. Manoel Bezerra Veras
MM: Presidente Conselheiro do T.C.M.
Fortaleza - Ce



ESTADO DO CEARÁ
PREFEITURA MUNICIPAL DE HIDROLÂNDIA

EDITAL – Divulgação dos Relatórios Resumidos da Execução Orçamentária da LRF – RREO.

O Prefeito Municipal de HIDROLÂNDIA, no uso de suas atribuições legais e de acordo com o estabelecido no art. 52 da LRF, torna público que se encontram publicados os RREO relativos ao 4º Bimestre (Julho/Agosto) de 2014, no "site" <http://www.hidrolandia.ce.io.org.br/>, bem como afixados em espaço público (Mural da Prefeitura), local de ampla visibilidade nos Poderes Executivo e Legislativo desde a data de 30 de Agosto de 2014.

HIDROLÂNDIA - CE, 30 de Agosto de 2014.



MARIA DE FATIMA GOMES MOURÃO
PREFEITA MUNICIPAL DE HIDROLÂNDIA

ESTADO DO CEARÁ
PREFEITURA MUNICIPAL DE HIDROLANDIA
RELATÓRIO RESUMIDO DA EXECUÇÃO ORÇAMENTÁRIA
BALANÇO ORÇAMENTÁRIO
ORÇAMENTO FISCAL E DA SEGURIDADE FISCAL
JANEIRO A AGOSTO 2014/4º BIMESTRE JULHO-AGOSTO

RREO – Anexo I (LRF, Art. 52, inciso I, alíneas a e b do inciso II e §1º)

R\$ 1,00

RECEITAS	PREVISÃO INICIAL	PREVISÃO ATUALIZADA (a)	RECEITAS REALIZADAS				SALDO A REALIZAR (a-c)
			No Bimestre (b)	% (b/a)	Até o Bimestre (c)	% (c/a)	
RECEITAS CORRENTES	33.836.671,00	33.836.671,00	5.261.672,81	15,55	22.623.820,59	66,86	11.212.850,41
RECEITA TRIBUTARIA	459.325,00	459.325,00	79.385,14	17,28	263.071,88	57,27	196.253,12
IMPOSTOS	419.280,00	419.280,00	77.483,96	18,48	246.330,75	58,75	172.949,25
IMPOSTO SOBRE O PATRIMONIO E A RENDA	251.700,00	251.700,00	33.370,24	13,26	98.577,84	39,16	153.122,16
IMPOSTO S/ A RENDA E PROV DE QUALQUER NATUREZA	234.077,00	234.077,00	33.370,24	14,26	98.177,84	41,94	135.899,16
IMPOSTO SOBRE A PRODUCAO E A CIRCULACAO	167.580,00	167.580,00	44.113,72	26,32	147.752,91	88,17	19.827,09
TAXAS	37.840,00	37.840,00	1.901,18	5,02	16.741,13	44,24	21.098,87
TAXAS PELO EXERCICIO DO PODER DE POLICIA	32.107,00	32.107,00	985,88	3,07	11.837,83	36,87	20.269,17
TAXAS PELA PRESTACAO DE SERVICOS	5.733,00	5.733,00	915,30	15,97	4.903,30	85,53	829,70
CONTRIBUICAO DE MELHORIA	2.205,00	2.205,00	0,00	0,00	0,00	0,00	2.205,00
RECEITA PATRIMONIAL	168.579,00	168.579,00	37.897,90	22,48	141.126,29	83,72	27.452,71
RECEITAS IMOBILIARIAS	4.490,00	4.490,00	0,00	0,00	0,00	0,00	4.490,00
RECEITAS IMOBILIRIAS	4.490,00	4.490,00	0,00	0,00	0,00	0,00	4.490,00
RECEITAS DE VALORES MOBILIARIOS	164.089,00	164.089,00	37.897,90	23,10	141.126,29	86,01	22.962,71
REMUNERACAO DE DEPOSITOS BANCARIOS	12.705,00	12.705,00	1.318,67	10,38	3.453,74	27,18	9.251,26
RECEITA DE SERVICOS	2.100,00	2.100,00	144,09	6,86	576,36	27,45	1.523,64
TRANSFERENCIAS CORRENTES	33.115.545,00	33.115.545,00	5.143.865,48	15,53	22.209.284,49	67,07	10.906.260,51
TRANSFERENCIAS INTERGOVERNAMENTAIS	31.756.630,00	31.756.630,00	5.143.865,48	16,20	22.209.284,49	69,94	9.547.345,51
TRANSFERENCIAS DA UNIAO	18.852.663,00	18.852.663,00	2.976.199,00	15,79	12.229.483,67	64,87	6.623.179,33
PARTICIPACAO NA RECEITA DA UNIAO	14.262.049,00	14.262.049,00	1.986.896,40	13,93	9.375.923,68	65,74	4.886.125,32
TRANSFERENCIAS DA COMPENSACAO FINANCEIRA	240.537,00	240.537,00	44.281,24	18,41	153.089,63	63,64	87.447,37
TRANSF DE RECUSSOS DO SUS REP FUNDA A FUNDO	2.538.983,00	2.538.983,00	538.303,47	21,20	1.554.369,99	61,22	984.613,01
TRANSFERENCIAS DO FUNDO DE ASSISTENCIA SOCIAL	491.689,00	491.689,00	104.747,87	21,30	306.587,28	62,35	185.101,72
TRANSFERENCIAS DE RECUSOS DO FNDE	1.104.468,00	1.104.468,00	299.841,54	27,15	776.889,26	70,34	327.578,74
OUTRAS TRANSFERENCIAS DA UNIAO	200.957,00	200.957,00	0,00	0,00	2.436,34	1,21	198.520,66
TRANSFERENCIAS DOS ESTADOS	3.481.324,00	3.481.324,00	607.859,61	17,46	2.555.414,55	73,40	925.909,45
TRANSFERENCIAS DOS ESTADOS	3.481.324,00	3.481.324,00	607.859,61	17,46	2.555.414,55	73,40	925.909,45
TRANSFERENCIAS MULTIGOVERNAMENTAIS	9.422.643,00	9.422.643,00	1.559.806,87	16,55	7.424.386,27	78,79	1.998.256,73
TRANSFERENCIAS DE CONVENIOS	1.358.915,00	1.358.915,00	0,00	0,00	0,00	0,00	1.358.915,00
TRANSF DE CONVENIOS DA UNIAO E SUAS ENTIDADES	641.000,00	641.000,00	0,00	0,00	0,00	0,00	641.000,00
TRANSF DE CONV DOS ESTADOS DF E SUAS ENTIDADES	717.915,00	717.915,00	0,00	0,00	0,00	0,00	717.915,00
OUTRAS RECEITAS CORRENTES	91.122,00	91.122,00	380,20	0,42	9.761,57	10,71	81.360,43
MULTAS E JUROS DE MORA	33.625,00	33.625,00	380,20	1,13	6.038,82	17,96	27.586,18

ESTADO DO CEARÁ
PREFEITURA MUNICIPAL DE HIDROLÂNDIA
RELATÓRIO RESUMIDO DA EXECUÇÃO ORÇAMENTÁRIA
BALANÇO ORÇAMENTÁRIO
ORÇAMENTO FISCAL E DA SEGURIDADE FISCAL
JANEIRO A AGOSTO 2014/4º BIMESTRE JULHO-AGOSTO

								R\$ 1,00
RREO – Anexo I (LRF, Art. 52, inciso I, alíneas a e b do inciso II e §1º)								
MULTAS E JUROS DE MORA	440,00	440,00	0,00	0,00	0,00	0,00	0,00	440,00
MULTAS E JUROS DE OUTRAS ORIGENS	33.075,00	33.075,00	380,20	1,15	6.038,82	18,26		27.036,18
INDENIZACOES E RESTITUICOES	1.270,00	1.270,00	0,00	0,00	3.722,75	293,13		-2.452,75
INDENIZACOES	1.160,00	1.160,00	0,00	0,00	3.503,55	302,03		-2.343,55
OUTRAS INDENIZACOES	1.050,00	1.050,00	0,00	0,00	0,00	0,00		1.050,00
RESTITUICOES	110,00	110,00	0,00	0,00	219,20	199,27		-109,20
RECEITA DA DIVIDA ATIVA	55.125,00	55.125,00	0,00	0,00	0,00	0,00		55.125,00
RECEITA DA DIVIDA ATIVA TRIBUTARIA	11.025,00	11.025,00	0,00	0,00	0,00	0,00		11.025,00
RECEITA DA DIVIDA ATIVA NAO-TRIBUTARIA	44.100,00	44.100,00	0,00	0,00	0,00	0,00		44.100,00
DIVERSAS RECEITAS	1.102,00	1.102,00	0,00	0,00	0,00	0,00		1.102,00
RECEITAS DE CAPITAL	2.581.455,00	2.581.455,00	0,00	0,00	271.207,96	10,51		2.310.247,04
ALIENACAO DE BENS	269.325,00	269.325,00	0,00	0,00	0,00	0,00		269.325,00
ALIENACAO DE BENS MOVEIS	253.575,00	253.575,00	0,00	0,00	0,00	0,00		253.575,00
ALIENACAO DE BENS IMOVEIS	15.750,00	15.750,00	0,00	0,00	0,00	0,00		15.750,00
TRANSFERENCIAS DE CAPITAL	2.312.130,00	2.312.130,00	0,00	0,00	271.207,96	11,73		2.040.922,04
TRANSFERENCIAS INTERGOVERNAMENTAIS	1.735.709,00	1.735.709,00	0,00	0,00	271.207,96	15,63		1.464.501,04
TRANSFERENCIAS DA UNIAO	982.000,00	982.000,00	0,00	0,00	271.207,96	27,62		710.792,04
TRANSFERENCIAS DOS ESTADOS	753.709,00	753.709,00	0,00	0,00	0,00	0,00		753.709,00
TRANSFERENCIAS DE CONVENIOS	576.421,00	576.421,00	0,00	0,00	0,00	0,00		576.421,00
TRANSF DE CONVENIOS	488.221,00	488.221,00	0,00	0,00	0,00	0,00		488.221,00
TRANSFERENCIAS DE CONVENIOS	88.200,00	88.200,00	0,00	0,00	0,00	0,00		88.200,00
DED. DE RECEITA P/ FORM. DO FUNDEB	-3.592.208,00	-3.592.208,00	-519.324,43	14,46	-2.386.679,82	66,44		-1.205.528,18
DED. DE RECEITA P/ FORM. DO FUNDEB	-3.592.208,00	-3.592.208,00	-519.324,43	14,46	-2.386.679,82	66,44		-1.205.528,18
DED. DE RECEITA P/ FORM. DO FUNDEB	-3.592.208,00	-3.592.208,00	-519.324,43	14,46	-2.386.679,82	66,44		-1.205.528,18
DED. DE RECEITA P/ FORM. DO FUNDEB	-2.996.760,00	-2.996.760,00	-397.752,54	13,27	-1.876.256,43	62,61		-1.120.503,57
DED. DE RECEITA P/ FORM. DO FUNDEB	-2.993.964,00	-2.993.964,00	-397.326,86	13,27	-1.874.766,55	62,62		-1.119.197,45
DED. DE RECEITA P/ FORM. DO FUNDEB	-595.448,00	-595.448,00	-121.571,89	20,42	-510.423,39	85,72		-85.024,61
DED. DE RECEITA P/ FORM. DO FUNDEB	-595.448,00	-595.448,00	-121.571,89	20,42	-510.423,39	85,72		-85.024,61
SUBTOTAL DAS RECEITAS (I)	32.825.918,00	32.825.918,00	4.742.348,38	14,45	20.508.348,73	62,48		12.317.569,27
DÉFICIT(II)	—	—	—	—	1.228.276,16	—		—
TOTAL (III) = (I + II)	32.825.918,00	32.825.918,00	4.742.348,38	14,45	21.736.624,89	66,22		12.317.569,27


MARIA DE FATIMA GOMES MOURÃO
PREFEITA MUNICIPAL DE HIDROLÂNDIA


Waldair Jackson Gonçalves
CPF: CE 11141/0-1


ESTADO DO CEARÁ
PREFEITURA MUNICIPAL DE HIDROLÂNDIA
RELATÓRIO RESUMIDO DA EXECUÇÃO ORÇAMENTÁRIA
BALANÇO ORÇAMENTÁRIO
ORÇAMENTO FISCAL E DA SEGURIDADE FISCAL
JANEIRO A AGOSTO 2014/4º BIMESTRE JULHO-AGOSTO

RREO – Anexo I (LRF, Art. 52, inciso I, alíneas a e b do inciso II e §1º)

R\$ 1,00

INVERSOES FINANCEIRAS	10.763,00	-8.000,00	2.763,00	0,00	0,00	0,00	0,00	0,00	2.763,00
APLICACOES DIRETAS	10.763,00	-8.000,00	2.763,00	0,00	0,00	0,00	0,00	0,00	2.763,00
AMORTIZACAO DA DIVIDA	623.481,00	-355.000,00	268.481,00	0,00	200.000,00	23.949,26	145.459,33	0,00	268.481,00
APLICACOES DIRETAS	623.481,00	-355.000,00	268.481,00	0,00	200.000,00	23.949,26	145.459,33	0,00	268.481,00
AQUISICAO DE IMOVEIS	11.025,00	-10.000,00	1.025,00	0,00	0,00	0,00	0,00	0,00	1.025,00
PRINCIPAL DA DIVIDA CONTRATUAL RESGATADO	612.456,00	-345.000,00	267.456,00	0,00	200.000,00	23.949,26	145.459,33	0,00	267.456,00
RESERVA DE CONTINGENCIA	153.525,00	-90.000,00	63.525,00	0,00	0,00	0,00	0,00	0,00	63.525,00
RESERVA DE CONTINGENCIA	153.525,00	-90.000,00	63.525,00	0,00	0,00	0,00	0,00	0,00	63.525,00
RESERVA DE CONTINGENCIA	153.525,00	-90.000,00	63.525,00	0,00	0,00	0,00	0,00	0,00	63.525,00
SUBTOTAL DAS DESPESAS (IV)	32.825.918,00	0,00	32.825.918,00	5.858.122,80	26.722.484,85	6.455.607,78	21.561.109,30	65,68	11.264.808,70
SUPERÁVIT(V)	—	—	—	—	—	—	—	—	—
TOTAL (VI) = (IV + V)	32.825.918,00	0,00	32.825.918,00	5.858.122,80	26.722.484,85	6.455.607,78	21.561.109,30	65,68	11.264.808,70


MARIA DE FATIMA GOMES MOURÃO
PREFEITA MUNICIPAL DE HIDROLÂNDIA


Waldair Tarcene Gonçalves
 CPF: CE 011141/0-1

ESTADO DO CEARÁ
PREFEITURA MUNICIPAL DE HIDROLANDIA
RELATÓRIO RESUMIDO DA EXECUÇÃO ORÇAMENTÁRIA
DEMONSTRATIVO DA EXECUÇÃO DAS DESPESAS POR FUNÇÃO/SUBFUNÇÃO
ORÇAMENTO FISCAL E DA SEGURIDADE FISCAL
JANEIRO A AGOSTO 2014/4º BIMESTRE JULHO-AGOSTO

RREO – Anexo II (LRF, Art. 52, inciso II, alínea "c")

R\$ 1,00

FUNÇÃO / SUBFUNÇÃO	DOTAÇÃO INICIAL	DOTAÇÃO ATUALIZADA (a)	DESPESAS EMPENHADAS		DESPESAS LIQUIDADAS				SALDO A LIQUIDAR (a-e)
			No Bimestre (b)	Até o Bimestre (c)	No Bimestre (d)	Até o Bimestre (e)	% (e/total)	% (e/a)	
LEGISLATIVA	1.222.200,00	1.222.200,00	0,00	0,00	0,00	0,00	0,00	0,00	1.222.200,00
AÇÃO LEGISLATIVA	1.222.200,00	1.222.200,00	0,00	0,00	0,00	0,00	0,00	0,00	1.222.200,00
ADMINISTRACAO	2.975.056,00	2.679.556,00	468.256,10	2.040.025,78	372.436,97	1.536.149,15	23,80	57,33	1.143.406,85
ADMINISTRAÇÃO GERAL	2.975.056,00	2.679.556,00	468.256,10	2.040.025,78	372.436,97	1.536.149,15	23,80	57,33	1.143.406,85
ASSISTENCIA SOCIAL	1.998.850,00	2.563.850,00	313.408,63	2.086.901,59	459.962,31	1.432.981,62	22,20	55,89	1.130.868,38
ADMINISTRAÇÃO GERAL	1.226.692,00	1.619.792,00	162.188,58	1.415.518,81	265.649,77	979.695,49	15,18	60,48	640.096,51
ASSISTÊNCIA AO IDOSO	18.000,00	12.500,00	0,00	7.495,00	0,00	6.412,02	0,10	51,30	6.087,98
ASSISTÊNCIA A CRIANÇA E AO ADOLESCENTE	52.246,00	54.746,00	0,00	23.372,86	0,00	0,00	0,00	0,00	54.746,00
ASSISTÊNCIA COMUNITARIA	675.112,00	860.012,00	151.220,05	640.514,92	194.312,54	446.874,11	6,92	51,96	413.137,89
FOMENTO AO TRABALHO	26.800,00	16.800,00	0,00	0,00	0,00	0,00	0,00	0,00	16.800,00
SAUDE	6.017.217,00	6.455.217,00	1.242.119,10	5.652.859,40	1.213.710,50	4.519.249,31	70,01	70,01	1.935.967,69
ADMINISTRAÇÃO GERAL	1.418.496,00	1.462.496,00	257.793,12	1.222.809,67	226.133,47	837.676,42	12,98	57,28	624.819,58
ASSISTÊNCIA AO IDOSO	16.000,00	33.000,00	0,00	24.009,83	0,00	24.009,83	0,37	72,76	8.990,17
ATENÇÃO BÁSICA	2.655.573,00	2.761.573,00	601.978,83	2.396.183,84	508.598,97	1.939.922,39	30,05	70,25	821.650,61
ASSISTÊNCIA HOSPITALAR E AMBULATORIAL	1.696.539,00	1.986.539,00	342.347,15	1.845.912,53	446.852,06	1.595.463,99	24,71	80,31	391.075,01
VIGILANCIA EPIDEMIOLOGICA	228.609,00	209.609,00	40.000,00	163.943,53	32.126,00	122.176,68	1,89	58,29	87.432,32
ALIMENTAÇÃO E NUTRIÇÃO	2.000,00	2.000,00	0,00	0,00	0,00	0,00	0,00	0,00	2.000,00
TRABALHO	204.592,00	176.592,00	50.000,00	175.701,03	33.258,30	153.272,08	2,37	86,79	23.319,92
PROTEÇÃO E BENEFICIOS AO TRABALHADOR	204.592,00	176.592,00	50.000,00	175.701,03	33.258,30	153.272,08	2,37	86,79	23.319,92
EDUCACAO	13.267.422,00	14.847.422,00	3.252.635,28	13.104.289,54	3.390.100,29	10.731.963,54	166,24	72,28	4.115.458,46
ADMINISTRAÇÃO GERAL	575.304,00	593.804,00	105.136,71	466.109,09	71.789,36	329.268,11	5,10	55,45	264.535,89
ALIMENTAÇÃO E NUTRIÇÃO	465.398,00	356.398,00	92.156,22	315.615,61	92.156,22	315.615,61	4,89	88,56	40.782,39
ENSINO FUNDAMENTAL	11.092.918,00	13.292.918,00	2.908.638,68	11.902.376,37	3.144.896,93	9.866.981,82	152,84	74,23	3.425.936,18
ENSINO MEDIO	74.970,00	131.970,00	71.000,00	131.000,00	30.140,00	65.140,00	1,01	49,36	66.830,00
ENSINO SUPERIOR	9.372,00	3.372,00	0,00	0,00	0,00	0,00	0,00	0,00	3.372,00
EDUCAÇÃO INFANTIL	884.065,00	244.565,00	25.703,67	162.044,47	20.507,06	80.831,82	1,25	33,05	163.733,18
EDUCAÇÃO DE JOVENS E ADULTOS	146.097,00	210.097,00	50.000,00	127.144,00	30.610,72	74.126,18	1,15	35,28	135.970,82
EDUCAÇÃO ESPECIAL	19.298,00	14.298,00	0,00	0,00	0,00	0,00	0,00	0,00	14.298,00
CULTURA	244.205,00	354.205,00	13.700,00	261.580,00	62.121,01	166.508,95	2,58	47,01	187.696,05
DIFUSÃO CULTURAL	244.205,00	354.205,00	13.700,00	261.580,00	62.121,01	166.508,95	2,58	47,01	187.696,05
URBANISMO	3.838.836,00	2.823.836,00	330.162,71	2.505.492,31	712.002,36	2.272.233,63	35,20	80,47	551.602,37
ADMINISTRAÇÃO GERAL	1.888.667,00	1.905.667,00	306.882,82	1.723.359,16	511.828,97	1.565.452,10	24,25	82,15	340.214,90
INFRA-ESTRUTURA URBANA	855.352,00	151.352,00	15.154,89	95.205,08	15.154,89	95.205,08	1,47	62,90	56.146,92

ESTADO DO CEARÁ
PREFEITURA MUNICIPAL DE HIDROLÂNDIA
RELATÓRIO RESUMIDO DA EXECUÇÃO ORÇAMENTÁRIA
DEMONSTRATIVO DA EXECUÇÃO DAS DESPESAS POR FUNÇÃO/SUBFUNÇÃO
ORÇAMENTO FISCAL E DA SEGURIDADE FISCAL
JANEIRO A AGOSTO 2014/4º BIMESTRE JULHO-AGOSTO

RREO – Anexo II (LRF, Art. 52, inciso II, alínea "c")

R\$ 1,00

FUNÇÃO / SUBFUNÇÃO	DOTAÇÃO INICIAL	DOTAÇÃO ATUALIZADA (a)	DESPESAS EMPENHADAS		DESPESAS LIQUIDADAS				SALDO A LIQUIDAR (a-e)
			No Bimestre (b)	Até o Bimestre (c)	No Bimestre (d)	Até o Bimestre (e)	% (e/ total)	% (e/a)	
SERVICOS URBANOS	1.094.817,00	766.817,00	8.125,00	686.928,07	185.018,50	611.576,45	9,47	79,76	155.240,55
SANEAMENTO	1.246.795,00	108.495,00	0,00	29.765,87	0,00	29.765,87	0,46	27,44	78.729,13
SANEAMENTO BÁSICO URBANO	1.246.795,00	108.495,00	0,00	29.765,87	0,00	29.765,87	0,46	27,44	78.729,13
GESTAO AMBIENTAL	11.025,00	1.025,00	0,00	0,00	0,00	0,00	0,00	0,00	1.025,00
CONTROLE AMBIENTAL	11.025,00	1.025,00	0,00	0,00	0,00	0,00	0,00	0,00	1.025,00
AGRICULTURA	304.245,00	634.545,00	113.380,01	382.094,07	118.604,74	349.271,02	5,41	55,04	285.273,98
ADMINISTRAÇÃO GERAL	194.173,00	207.673,00	39.750,00	157.497,15	34.009,00	136.197,81	2,11	65,58	71.475,19
RECURSOS HÍDRICOS	27.563,00	27.563,00	0,00	0,00	0,00	0,00	0,00	0,00	27.563,00
PROMOÇÃO DA PRODUÇÃO VEGETAL	43.038,00	183.838,00	49.263,00	111.789,00	45.928,33	108.454,33	1,68	58,99	75.383,67
PROMOÇÃO DA PRODUÇÃO ANIMAL	11.026,00	7.026,00	0,00	0,00	0,00	0,00	0,00	0,00	7.026,00
ABASTECIMENTO	28.445,00	208.445,00	24.367,01	112.807,92	38.667,41	104.618,88	1,62	50,19	103.826,12
INDUSTRIA	0,00	235.000,00	0,00	0,00	0,00	0,00	0,00	0,00	235.000,00
PROMOÇÃO INDUSTRIAL	0,00	235.000,00	0,00	0,00	0,00	0,00	0,00	0,00	235.000,00
COMERCIO E SERVICOS	38.704,00	24.704,00	0,00	0,00	0,00	0,00	0,00	0,00	24.704,00
TURISMO	38.704,00	24.704,00	0,00	0,00	0,00	0,00	0,00	0,00	24.704,00
ENERGIA	55.125,00	10.125,00	0,00	0,00	0,00	0,00	0,00	0,00	10.125,00
ENERGIA ELÉTRICA	55.125,00	10.125,00	0,00	0,00	0,00	0,00	0,00	0,00	10.125,00
TRANSPORTE	266.031,00	81.531,00	0,00	42.761,87	0,00	42.761,87	0,66	52,45	38.769,13
TRANSPORTE RODOVIÁRIO	266.031,00	81.531,00	0,00	42.761,87	0,00	42.761,87	0,66	52,45	38.769,13
DESPORTO E LAZER	130.688,00	124.688,00	14.000,00	75.850,00	7.553,07	65.666,80	1,02	52,66	59.021,20
POLÍCIAMENTO	86.874,00	109.874,00	14.000,00	75.850,00	7.553,07	65.666,80	1,02	59,77	44.207,20
DESPORTO COMUNITÁRIO	43.814,00	14.814,00	0,00	0,00	0,00	0,00	0,00	0,00	14.814,00
ENCARGOS ESPECIAIS	851.402,00	419.402,00	60.460,97	365.163,39	85.858,23	261.285,46	4,05	62,30	158.116,54
SERVICO DA DIVIDA INTERNA	844.283,00	412.283,00	60.460,97	358.163,39	84.410,23	255.493,46	3,96	61,97	156.789,54
TRANSFERENCIAS	7.119,00	7.119,00	0,00	7.000,00	1.448,00	5.792,00	0,09	81,36	1.327,00
RESERVA DE CONTINGENCIA	153.525,00	63.525,00	0,00	0,00	0,00	0,00	0,00	0,00	63.525,00
RESERVA DE CONTIGÊNCIA	153.525,00	63.525,00	0,00	0,00	0,00	0,00	0,00	0,00	63.525,00
TOTAL	32.825.918,00	32.825.918,00	5.858.122,80	26.722.484,85	6.455.607,78	21.561.109,30	333,99	65,68	11.264.808,70

FONTE:


MARIA DE FATIMA GOMES MOURÃO
PREFEITA MUNICIPAL DE HIDROLÂNDIA


Waldair F. Gonçalves
 CRZ-CE/111410-1

ESTADO DO CEARÁ
PREFEITURA MUNICIPAL DE HIDROLÂNDIA
RELATÓRIO RESUMIDO DA EXECUÇÃO ORÇAMENTÁRIA
DEMONSTRATIVO DA EXECUÇÃO DAS DESPESAS POR FUNÇÃO/SUBFUNÇÃO
ORÇAMENTO FISCAL E DA SEGURIDADE FISCAL
JANEIRO A AGOSTO 2014/4º BIMESTRE JULHO-AGOSTO

RREO – Anexo II (LRF, Art. 52, inciso II, alínea "c")

R\$ 1,00

FUNÇÃO / SUBFUNÇÃO	DOTAÇÃO INICIAL	DOTAÇÃO ATUALIZADA (a)	DESPESAS EMPENHADAS		DESPESAS LIQUIDADAS				SALDO A LIQUIDAR (a-e)
			No Bimestre (b)	Até o Bimestre (c)	No Bimestre (d)	Até o Bimestre (e)	% (e/total)	% (e/a)	


 MARIA DE FÁTIMA GOMES MOURÃO
 PREFEITA MUNICIPAL DE HIDROLÂNDIA


 Waldair Pereira Gonçalves
 CPF: CE: 011410-1

ESTADO DO CEARÁ
PREFEITURA MUNICIPAL DE HIDROLANDIA
AV LUIZ CAMELO SOBRINHO 640
CNPJ:07.707.680/0001-27


DEMONSTRATIVO DAS RECEITAS E DESPESAS COM MANUTENÇÃO E DESENVOLVIMENTO DO ENSINO – MDE

RREO - Anexo VIII (Lei 9.394/96, Art. 72)

Exercício: 2014 4º BIMESTRE - JULHO-AGOSTO

Imposto e Transferências Considerados para o Cálculo	Valor R\$
I.P.T.U	0,00
I.R.R.F	98.177,84
I.T.B.I	400,00
I.S.S	147.752,91
DIVIDA ATIVA DE IMPOSTOS	0,00
JUROS, MULTAS E ATUALIZAÇÃO MONETÁRIA DE IMPOSTOS E DÍVIDA ATIVA	0,00
QUOTA PARTE DE FPM	9.373.116,83
QUOTA PARTE DO ITR	717,13
COTA PARTE DO IPVA	389.339,55
COTA PARTE DO ICMS	2.154.960,35
COTA PARTE DO IPI	7.817,48
LEI COMPLEMENTAR Nº 87/96	7.449,68
TOTAL DOS IMPOSTOS E TRANSFERÊNCIAS	12.179.731,77
VALOR A APLICAR (ART. 212, C.F.) - 25% DO TOTAL DOS IMPOSTOS E TRANSFERÊNCIAS	3.044.932,94
COMPLEMENTAÇÃO FUNDEB	5.037.706,45
Despesas Consideradas como Aplicação em Manutenção e Desenvolvimento do Ensino	Valor R\$
(+) GASTOS COM EDUCAÇÃO - DESPESA PAGA (FUNÇÃO 12)	9.299.012,57
(+) RESTOS A PAGAR INSCRITO EM EXERCÍCIOS ANTERIORES E LIQUIDADOS NO ATUAL EXERCÍCIO	85.875,99
(-) RESTOS A PAGAR NÃO PROCESSADOS INSCRITO NO EXERCÍCIO, RELATIVO A EDUCAÇÃO	-1.432.950,97
(-) ENSINO MEDIO (SUB-FUNÇÃO 362)	65.140,00
(-) ENSINO PROFISSIONAL (SUB-FUNÇÃO 363)	0,00
(-) ENSINO SUPERIOR (SUB-FUNÇÃO 364)	0,00
(-) DESPESAS REALIZADAS COM RECURSOS DE TRANSFERÊNCIAS VOLUNTÁRIAS	0,00
(-) DESPESAS REALIZADAS COM COMPLEMENTAÇÃO DO FUNDEB	5.037.706,45
VALOR APLICADO	5.714.993,08
PERCENTUAL APLICADO	46,92%
SUPERAFIT	2.670.060,14


 MARIA DE FÁTIMA GOMES MOURÃO
 PREFEITA MUNICIPAL DE HIDROLÂNDIA


 Waldair José de Gonçalves
 CEE/CE 111410-1

ESTADO DO CEARÁ
PREFEITURA MUNICIPAL DE HIDROLANDIA
AV LUIZ CAMELO SOBRINHO 640
CNPJ:07.707.680/0001-27


DEMONSTRATIVO DA RECEITA DE IMPOSTOS LÍQUIDA E DAS DESPESAS PRÓPRIAS COM AÇÕES E SERVIÇOS PÚBLICOS DE SAÚDE

RREO – ANEXO XII (ADCT, art. 77)

Exercício: 2014 4º BIMESTRE - JULHO-AGOSTO

Imposto e Transferências Considerados para o Cálculo	Valor R\$
I.P.T.U	0,00
I.R.R.F	98.177,84
I.T.B.I	400,00
I.S.S	147.752,91
DIVIDA ATIVA DE IMPOSTOS	0,00
JUROS, MULTAS E ATUALIZAÇÃO MONETÁRIA DE IMPOSTOS E DÍVIDA ATIVA	6.038,82
QUOTA PARTE DE FPM	9.373.116,83
QUOTA PARTE DO ITR	717,13
COTA PARTE DO IPVA	389.339,55
COTA PARTE DO ICMS	2.154.960,35
COTA PARTE DO IPI	7.817,48
LEI COMPLEMENTAR Nº 87/96	7.449,68
TOTAL DOS IMPOSTOS E TRANSFERÊNCIAS	12.185.770,59
VALOR A APLICAR (ART. 77, ADCT) - 15% DO TOTAL DOS IMPOSTOS E TRANSFERÊNCIAS	1.827.865,59
Despesas Consideradas como Aplicação em Manutenção da Saúde	Valor R\$
(+) GASTOS COM SAÚDE - DESPESA PAGA (FUNÇÃO 10)	3.815.345,47
(+) RESTOS A PAGAR INSCRITO EM EXERCÍCIOS ANTERIORES E LIQUIDADOS NO ATUAL EXERCÍCIO	0,00
(-) RESTOS A PAGAR NÃO PROCESSADOS INSCRITO NO EXERCÍCIO RELATIVO A SAÚDE	-703.903,84
(-) INATIVOS E PENSIONISTA	0,00
(-) SERVIÇO DE LIMPEZA E TRATAMENTO DE RESÍDUOS SÓLIDOS	0,00
(-) ASSISTÊNCIA MÉDICA E ODONTOLÓGICA A SERVIDORES	0,00
(-) SANEAMENTO BÁSICO (EXCETO PARA CONTROLE DE VETORES)	0,00
(-) DESPESAS REALIZADA COM RECURSOS DE TRANSFERÊNCIAS VOLUNTÁRIAS E OPERAÇÕES DE CRÉDITOS	0,00
VALOR APLICADO	4.519.249,31
PERCENTUAL APLICADO	37,09%
SUPERAFIT	2.691.383,72


MARIA DE FÁTIMA GOMES MOURÃO
PREFEITA MUNICIPAL DE HIDROLÂNDIA


Waldair J. de A. Gonçalves
CPF: CE: 011410-1