



## ESTADO DO CEARÁ PREFEITURA MUNICIPAL DE HIDROLANDIA

**EDITAL** – Divulgação dos Relatórios Resumidos da Execução Orçamentária da LRF – RREO.

O Prefeito Municipal de HIDROLANDIA, no uso de suas atribuições legais e de acordo com o estabelecido no art. 52 da LRF, torna público que se encontram publicados os RREO relativos ao 3º Bimestre (Janeiro/JUNHO) de 2015, no "site" <http://www.HIDROLANDIA.ce.io.org.br/>, <http://www.hidrolandia.ce.io.org.br/contasPublicas/contasPublicas> bem como afixados em espaço público (Mural da Prefeitura), local de ampla visibilidade nos Poderes Executivo e Legislativo desde a data de 30 de julho de 2015.

HIDROLANDIA - CE, 30 de Julho de 2015.

  
MÁRIA DE FÁTIMA GOMES MOURÃO

**ESTADO DO CEARÁ**  
**PREFEITURA MUNICIPAL DE HIDROLANDIA**

OFÍCIO Nº /2015

HIDROLANDIA – CE, 30 de Julho DE 2015.

DO: PREFEITO MUNICIPAL DE HIDROLANDIA

AO: PRESIDENTE DO TCM – TRIBUNAL DE CONTAS DOS MUNICÍPIOS

Sr. Presidente,

Em atendimento ao disposto na instrução normativa 02/2008, estamos remetendo para apreciação dessa Conceituada Corte de Contas, o CD-ROOM contendo a mídia em formato JPG dos Relatórios Resumido da Execução Orçamentária - RREO da Prefeitura Municipal relativo ao 3º Bimestre (Maio/Junho) de 2015, afixado em 30 de Julho de 2015 no mural desta prefeitura e no "site" <http://www.HIDROLANDIA.ce.io.org.br/>, <http://www.hidrolandia.ce.io.org.br/contasPublicas/contasPublicas> , conforme Edital em anexo.

Os **RREO** que seguem em anexo são os seguintes:

- Balanço Orçamentário - Anexo I
- Demonstrativo da Execução das Despesas por Função / Sub-função - Anexo II
- Anexo III – Demonstrativo da Receita Corrente Líquida
- Anexo IV – Demonstrativos das Receitas e Despesas Previdenciárias do Regime Próprio dos Servidores Públicos.
- Anexo V – Demonstrativo do Resultado Nominal
- Anexo VI – Demonstrativo do Resultado Primário
- Anexo VII – Demonstrativo dos Restos a Pagar por Poder e Órgão
- Anexo VIII – Demonstrativo das Receitas e Despesas com Manutenção e Desenvolvimento do Ensino
- Anexo XII – Demonstrativo da Receita Líquida de Impostos e das Despesas Próprias com Saúde.
- Anexo XIII – Demonstrativo das Parcerias Publica-Privadas
- Anexo XIV – Demonstrativo Simplificado do Relatório Resumido da Execução Orçamentária.

Certos do atendimento a legislação vigente, antecipamos nossos votos de elevada estima e consideração.

Atenciosamente,



MARIA DE FÁTIMA GOMES MOURÃO

Exmo Sr.  
Dr. Francisco de Paula Rocha Aguiar  
MM: Presidente Conselheiro do T.C.M.  
Fortaleza - Ce

**ESTADO DO CEARÁ**  
**PREFEITURA MUNICIPAL DE HIDROLANDIA**  
**RELATÓRIO RESUMIDO DA EXECUÇÃO ORÇAMENTÁRIA**  
**BALANÇO ORÇAMENTÁRIO**  
**ORÇAMENTO FISCAL E DA SEGURIDADE FISCAL**  
**JANEIRO A JUNHO 2015/3º BIMESTRE MAIO-JUNHO**

RREO – Anexo I (LRF, Art. 52, inciso I, alíneas a e b do inciso II e §1º)

R\$ 1,00

RECEITAS	PREVISÃO INICIAL	PREVISÃO ATUALIZADA (a)	RECEITAS REALIZADAS				SALDO A REALIZAR (a-c)
			No Bimestre (b)	% (b/a)	Até o Bimestre (c)	% (c/a)	
RECEITAS CORRENTES	37.405.067,00	37.405.067,00	5.861.293,09	15,67	20.294.998,23	54,26	17.110.068,77
RECEITA TRIBUTARIA	403.518,00	403.518,00	66.314,67	16,43	208.582,22	51,69	194.935,78
IMPOSTOS	370.039,00	370.039,00	61.688,15	16,67	190.874,42	51,58	179.164,58
IMPOSTO SOBRE O PATRIMONIO E A RENDA	153.433,00	153.433,00	28.288,33	18,44	72.609,69	47,32	80.823,31
IMPOSTO S/ A RENDA E PROV DE QUALQUER NATUREZA	136.600,00	136.600,00	27.388,33	20,05	69.009,69	50,52	67.590,31
IMPOSTO SOBRE A PRODUCAO E A CIRCULACAO	216.606,00	216.606,00	33.399,82	15,42	118.264,73	54,60	98.341,27
TAXAS	31.164,00	31.164,00	4.626,52	14,85	17.707,80	56,82	13.456,20
TAXAS PELO EXERCICIO DO PODER DE POLICIA	22.789,00	22.789,00	2.169,33	9,52	11.224,26	49,25	11.564,74
TAXAS PELA PRESTACAO DE SERVICOS	8.375,00	8.375,00	2.457,19	29,34	6.483,54	77,42	1.891,46
CONTRIBUICAO DE MELHORIA	2.315,00	2.315,00	0,00	0,00	0,00	0,00	2.315,00
RECEITA PATRIMONIAL	223.283,00	223.283,00	34.815,78	15,59	110.766,00	49,61	112.517,00
RECEITAS IMOBILIARIAS	4.715,00	4.715,00	0,00	0,00	0,00	0,00	4.715,00
RECEITAS IMOBILIRIAS	4.715,00	4.715,00	0,00	0,00	0,00	0,00	4.715,00
RECEITAS DE VALORES MOBILIARIOS	218.568,00	218.568,00	34.815,78	15,93	110.766,00	50,68	107.802,00
REMUNERACAO DE DEPOSITOS BANCARIOS	6.689,00	6.689,00	0,00	0,00	0,58	0,01	6.688,42
RECEITA DE SERVICOS	2.011,00	2.011,00	101,76	5,06	661,44	32,89	1.349,56
OUTRAS RECEITAS DE SERVICOS	0,00	0,00	101,76	8,00	661,44	8,00	-661,44
TRANSFERENCIAS CORRENTES	36.695.834,00	36.695.834,00	5.748.302,83	15,66	19.961.996,03	54,40	16.733.837,97
TRANSFERENCIAS INTERGOVERNAMENTAIS	35.895.834,00	35.895.834,00	5.748.302,83	16,01	19.897.518,96	55,43	15.998.315,04
TRANSFERENCIAS DA UNIAO	19.983.411,00	19.983.411,00	3.010.694,90	15,07	10.591.636,54	53,00	9.391.774,46
PARTICIPACAO NA RECEITA DA UNIAO	15.443.092,00	15.443.092,00	2.712.063,12	17,56	7.953.749,30	51,50	7.489.342,70
TRANSFERENCIAS DA COMPENSACAO FINANCEIRA	228.498,00	228.498,00	31.618,58	13,84	94.039,52	41,16	134.458,48
TRANSF DE RECUSSOS DO SUS REP FUNDA A FUNDO	2.450.886,00	2.450.886,00	462.249,62	18,86	1.458.565,81	59,51	992.320,19
TRANSFERENCIAS DO FUNDO DE ASSISTENCIA SOCIAL	695.385,00	695.385,00	140.514,66	20,21	251.585,62	36,18	443.799,38
TRANSFERENCIAS DE RECUSOS DO FNDE	1.049.313,00	1.049.313,00	207.393,50	19,76	621.130,05	59,19	428.182,95
OUTRAS TRANSFERENCIAS DA UNIAO	105.116,00	105.116,00	-546.000,00	-519,43	204.000,00	194,07	-98.884,00
TRANSFERENCIAS DOS ESTADOS	4.070.423,00	4.070.423,00	922.970,54	22,68	2.718.177,13	66,78	1.352.245,87
TRANSFERENCIAS DOS ESTADOS	4.070.423,00	4.070.423,00	922.970,54	22,68	2.718.177,13	66,78	1.352.245,87
TRANSFERENCIAS MULTIGOVERNAMENTAIS	11.842.000,00	11.842.000,00	1.814.637,39	15,32	6.587.705,29	55,63	5.254.294,71
TRANSFERENCIAS DE CONVENIOS	800.000,00	800.000,00	0,00	0,00	64.477,07	8,06	735.522,93
TRANSF DE CONVENIOS DA UNIAO E SUAS ENTIDADES	450.000,00	450.000,00	0,00	0,00	64.477,07	14,33	385.522,93
TRANSF DE CONV DOS ESTADOS DF E SUAS ENTIDADES	350.000,00	350.000,00	0,00	0,00	0,00	0,00	350.000,00
OUTRAS RECEITAS CORRENTES	80.421,00	80.421,00	11.758,05	14,62	12.992,54	16,16	67.428,46

**ESTADO DO CEARÁ**  
**PREFEITURA MUNICIPAL DE HIDROLANDIA**  
**RELATÓRIO RESUMIDO DA EXECUÇÃO ORÇAMENTÁRIA**  
**BALANÇO ORÇAMENTÁRIO**  
**ORÇAMENTO FISCAL E DA SEGURIDADE FISCAL**  
**JANEIRO A JUNHO 2015/3º BIMESTRE MAIO-JUNHO**

RREO – Anexo I (LRF, Art. 52, inciso I, alíneas a e b do inciso II e §1º)								R\$ 1,00
MULTAS E JUROS DE MORA	12.463,00	12.463,00	380,20	3,05	380,20	3,05	12.082,80	
MULTAS E JUROS DE MORA	464,00	464,00	0,00	0,00	0,00	0,00	464,00	
MULTAS E JUROS DE OUTRAS ORIGENS	11.883,00	11.883,00	380,20	3,20	380,20	3,20	11.502,80	
INDENIZACOES E RESTITUICOES	8.920,00	8.920,00	11.377,85	127,55	11.851,94	132,87	-2.931,94	
INDENIZACOES	8.460,00	8.460,00	0,00	0,00	0,00	0,00	8.460,00	
OUTRAS INDENIZACOES	1.103,00	1.103,00	0,00	0,00	0,00	0,00	1.103,00	
RESTITUICOES	460,00	460,00	11.377,85	2473,45	11.851,94	2576,51	-11.391,94	
RECEITA DA DIVIDA ATIVA	57.881,00	57.881,00	0,00	0,00	760,40	1,31	57.120,60	
RECEITA DA DIVIDA ATIVA TRIBUTARIA	11.576,00	11.576,00	0,00	0,00	0,00	0,00	11.576,00	
RECEITA DA DIVIDA ATIVA NAO-TRIBUTARIA	46.305,00	46.305,00	0,00	0,00	760,40	1,64	45.544,60	
DIVERSAS RECEITAS	1.157,00	1.157,00	0,00	0,00	0,00	0,00	1.157,00	
RECEITAS DE CAPITAL	1.995.967,00	1.995.967,00	0,00	0,00	367.672,57	18,42	1.628.294,43	
ALIENACAO DE BENS	282.792,00	282.792,00	0,00	0,00	0,00	0,00	282.792,00	
ALIENACAO DE BENS MOVEIS	266.254,00	266.254,00	0,00	0,00	0,00	0,00	266.254,00	
ALIENACAO DE BENS IMOVEIS	16.538,00	16.538,00	0,00	0,00	0,00	0,00	16.538,00	
TRANSFERENCIAS DE CAPITAL	1.713.175,00	1.713.175,00	0,00	0,00	367.672,57	21,46	1.345.502,43	
TRANSFERENCIAS INTERGOVERNAMENTAIS	790.000,00	790.000,00	0,00	0,00	367.672,57	46,54	422.327,43	
TRANSFERENCIAS DA UNIAO	500.000,00	500.000,00	0,00	0,00	0,00	0,00	500.000,00	
TRANSFERENCIAS DOS ESTADOS	290.000,00	290.000,00	0,00	0,00	367.672,57	126,78	-77.672,57	
TRANSFERENCIAS DE CONVENIOS	923.175,00	923.175,00	0,00	0,00	0,00	0,00	923.175,00	
TRANSF DE CONVENIOS	793.175,00	793.175,00	0,00	0,00	0,00	0,00	793.175,00	
TRANSFERENCIAS DE CONVENIOS	130.000,00	130.000,00	0,00	0,00	0,00	0,00	130.000,00	
DED. DE RECEITA P/ FORM. DO FUNDEB	-3.921.446,00	-3.921.446,00	-714.543,96	18,22	-2.122.767,13	54,13	-1.798.678,87	
DED. DE RECEITA P/ FORM. DO FUNDEB	-3.921.446,00	-3.921.446,00	-714.543,96	18,22	-2.122.767,13	54,13	-1.798.678,87	
DED. DE RECEITA P/ FORM. DO FUNDEB	-3.921.446,00	-3.921.446,00	-714.543,96	18,22	-2.122.767,13	54,13	-1.798.678,87	
DED. DE RECEITA P/ FORM. DO FUNDEB	-3.104.858,00	-3.104.858,00	-542.830,92	17,48	-1.592.057,04	51,28	-1.512.800,96	
DED. DE RECEITA P/ FORM. DO FUNDEB	-3.102.623,00	-3.102.623,00	-542.259,84	17,48	-1.590.343,80	51,26	-1.512.279,20	
DED. DE RECEITA P/ FORM. DO FUNDEB	-816.588,00	-816.588,00	-171.713,04	21,03	-530.710,09	64,99	-285.877,91	
DED. DE RECEITA P/ FORM. DO FUNDEB	-816.588,00	-816.588,00	-171.713,04	21,03	-530.710,09	64,99	-285.877,91	
<b>SUBTOTAL DAS RECEITAS (I)</b>	<b>35.479.588,00</b>	<b>35.479.588,00</b>	<b>5.146.749,13</b>	<b>14,51</b>	<b>18.539.903,67</b>	<b>52,26</b>	<b>16.939.684,33</b>	
<b>DÉFICIT(II)</b>	<b>—</b>	<b>—</b>	<b>—</b>	<b>—</b>	<b>305.326,83</b>	<b>—</b>	<b>—</b>	
<b>TOTAL (III) = (I + II)</b>	<b>35.479.588,00</b>	<b>35.479.588,00</b>	<b>5.146.749,13</b>	<b>14,51</b>	<b>18.845.230,50</b>	<b>53,12</b>	<b>16.939.684,33</b>	

**ESTADO DO CEARÁ  
PREFEITURA MUNICIPAL DE HIDROLANDIA  
RELATÓRIO RESUMIDO DA EXECUÇÃO ORÇAMENTÁRIA  
BALANÇO ORÇAMENTÁRIO  
ORÇAMENTO FISCAL E DA SEGURIDADE FISCAL  
JANEIRO A JUNHO 2015/3º BIMESTRE MAIO-JUNHO**

RREO – Anexo I (LRF, Art. 52, inciso I, alíneas a e b do inciso II e §1º)

R\$ 1,00

**ESTADO DO CEARÁ**  
**PREFEITURA MUNICIPAL DE HIDROLANDIA**  
**RELATÓRIO RESUMIDO DA EXECUÇÃO ORÇAMENTÁRIA**  
**BALANÇO ORÇAMENTÁRIO**  
**ORÇAMENTO FISCAL E DA SEGURIDADE FISCAL**  
**JANEIRO A JUNHO 2015/3º BIMESTRE MAIO-JUNHO**

RREO – Anexo I (LRF, Art. 52, inciso I, alíneas a e b do inciso II e §1º)

R\$ 1,00

DESPESAS	DOTAÇÃO INICIAL (d)	CRÉDITOS ADICIONAIS (e)	DOTAÇÃO ATUALIZADA (=d+e)	DESPESAS EMPENHADAS		DESPESAS LIQUIDADAS			SALDO A LIQUIDAR (f-)
				No Bimestre (g)	Até o Bimestre (h)	No Bimestre (i)	Até o Bimestre (j)	% (j/h)	
DESPESAS CORRENTES	32.372.477,00	-208.700,00	32.163.777,00	6.967.919,31	23.864.367,10	5.768.417,82	17.494.000,32	0,00	32.163.777,00
PESSOAL E ENCARGOS SOCIAIS	19.305.660,00	-279.650,00	19.026.010,00	4.306.966,69	14.544.489,29	3.529.998,54	10.974.610,60	0,00	19.026.010,00
APLICACOES DIRETAS	19.305.660,00	-279.650,00	19.026.010,00	4.306.966,69	14.544.489,29	3.529.998,54	10.974.610,60	0,00	19.026.010,00
VENCIMENTOS E VANT. FIXAS PESSOAL CIVIL	15.188.786,00	-1.494.650,00	13.694.136,00	3.594.966,69	11.021.266,69	2.961.941,26	8.155.612,36	0,00	13.694.136,00
DIARIAS - CIVIL	3.473,00	0,00	3.473,00	0,00	0,00	0,00	0,00	0,00	3.473,00
OUTRAS DESPESAS VARIÁVEIS - PESSOAL CIVIL	1.158,00	0,00	1.158,00	0,00	0,00	0,00	0,00	0,00	1.158,00
SENTENÇAS JUDICIAIS	11.578,00	0,00	11.578,00	0,00	0,00	0,00	0,00	0,00	11.578,00
JUROS E ENCARGOS DA DIVIDA	5.789,00	0,00	5.789,00	0,00	0,00	0,00	0,00	0,00	5.789,00
APLICACOES DIRETAS	5.789,00	0,00	5.789,00	0,00	0,00	0,00	0,00	0,00	5.789,00
JUROS SOBRE A DIVIDA POR CONTRATO	5.789,00	0,00	5.789,00	0,00	0,00	0,00	0,00	0,00	5.789,00
OUTRAS DESPESAS CORRENTES	13.061.028,00	70.950,00	13.131.978,00	2.660.952,62	9.319.877,81	2.238.419,28	6.536.909,72	0,00	13.131.978,00
CONTRIBUICOES	5.789,00	0,00	5.789,00	0,00	0,00	0,00	0,00	0,00	5.789,00
TRANSF INST PRIV S/FINS LUCRATIVOS	19.822,00	0,00	19.822,00	0,00	0,00	0,00	0,00	0,00	19.822,00
SUBVENCOES SOCIAIS	15.822,00	0,00	15.822,00	0,00	0,00	0,00	0,00	0,00	15.822,00
CONTRIBUICOES	190.337,00	-90.000,00	100.337,00	0,00	80.000,00	29.637,56	75.640,98	0,00	100.337,00
CONTRIBUICOES	18.523,00	0,00	18.523,00	0,00	0,00	0,00	0,00	0,00	18.523,00
APLICACOES DIRETAS	12.826.557,00	160.950,00	12.987.507,00	2.660.952,62	9.239.877,81	2.208.781,72	6.461.268,74	0,00	12.987.507,00
CONTRATAÇÃO POR TEMPO DETERMINADO	40.868,00	-6.000,00	34.868,00	0,00	0,00	0,00	0,00	0,00	34.868,00
AUXILIO FINANCEIRO AOS ESTUDANTES	18.067,00	-1.000,00	17.067,00	0,00	0,00	0,00	0,00	0,00	17.067,00
MATERIAL DE CONSUMO	2.557.801,00	90.800,00	2.648.601,00	498.310,43	1.855.084,69	538.257,58	1.198.154,78	0,00	2.648.601,00
PREMIAÇÕES CULT., ARTÍST., CIENT. DESP. E OUTRAS	11.502,00	0,00	11.502,00	0,00	0,00	0,00	0,00	0,00	11.502,00
PASSAGENS E DESPESAS COM LOCOMOÇÃO	48.850,00	-5.000,00	43.850,00	0,00	0,00	0,00	0,00	0,00	43.850,00
OUTROS SERVIÇOS DE TERCEIROS - PESSOA FÍSICA	1.542.562,00	512.000,00	2.054.562,00	650.397,00	1.560.058,00	434.286,00	1.085.456,00	0,00	2.054.562,00
OUTROS SERV. DE TERC. PESSOA JURÍDICA	6.325.476,00	-859.150,00	5.466.326,00	1.191.060,15	4.310.699,60	936.320,05	2.752.677,71	0,00	5.466.326,00
OUTROS AUXÍLIOS FINANCEIROS A PESSOAS FÍSICAS	37.473,00	-12.000,00	25.473,00	0,00	0,00	0,00	0,00	0,00	25.473,00
AUXILIO-TRANSPORTE	28.943,00	-15.000,00	13.943,00	0,00	0,00	0,00	0,00	0,00	13.943,00
DESPESAS DE CAPITAL	2.939.693,00	208.700,00	3.148.393,00	511.868,33	1.511.954,93	395.071,63	1.333.710,18	0,00	3.148.393,00
INVESTIMENTOS	2.521.079,00	179.700,00	2.700.779,00	451.368,33	1.279.454,93	357.444,33	1.171.030,93	0,00	2.700.779,00
APLICACOES DIRETAS	2.521.079,00	179.700,00	2.700.779,00	451.368,33	1.279.454,93	357.444,33	1.171.030,93	0,00	2.700.779,00
EQUIPAMENTOS E MATERIAL PERMANENTE	1.014.651,00	-122.000,00	892.651,00	293.940,88	390.312,93	200.016,88	296.388,93	0,00	892.651,00
DESPESAS DE EXERCÍCIOS ANTERIORES	5.789,00	0,00	5.789,00	0,00	0,00	0,00	0,00	0,00	5.789,00
INVERSOES FINANCEIRAS	11.275,00	0,00	11.275,00	0,00	0,00	0,00	0,00	0,00	11.275,00

**ESTADO DO CEARÁ**  
**PREFEITURA MUNICIPAL DE HIDROLANDIA**  
**RELATÓRIO RESUMIDO DA EXECUÇÃO ORÇAMENTÁRIA**  
**BALANÇO ORÇAMENTÁRIO**  
**ORÇAMENTO FISCAL E DA SEGURIDADE FISCAL**  
**JANEIRO A JUNHO 2015/3º BIMESTRE MAIO-JUNHO**

RREO – Anexo I (LRF, Art. 52, inciso I, alíneas a e b do inciso II e §1º)

R\$ 1,00

APLICACOES DIRETAS	11.275,00	0,00	11.275,00	0,00	0,00	0,00	0,00	0,00	11.275,00
AMORTIZACAO DA DIVIDA	407.339,00	29.000,00	436.339,00	60.500,00	232.500,00	37.627,30	162.679,25	0,00	436.339,00
APLICACOES DIRETAS	407.339,00	29.000,00	436.339,00	60.500,00	232.500,00	37.627,30	162.679,25	0,00	436.339,00
AQUISICAO DE IMOVEIS	11.576,00	32.000,00	43.576,00	10.500,00	32.500,00	10.500,00	32.500,00	0,00	43.576,00
PRINCIPAL DA DIVIDA CONTRATUAL RESGATADO	395.763,00	-3.000,00	392.763,00	50.000,00	200.000,00	27.127,30	130.179,25	0,00	392.763,00
RESERVA DE CONTINGENCIA	167.418,00	0,00	167.418,00	0,00	0,00	0,00	0,00	0,00	167.418,00
RESERVA DE CONTINGENCIA	167.418,00	0,00	167.418,00	0,00	0,00	0,00	0,00	0,00	167.418,00
RESERVA DE CONTINGENCIA	167.418,00	0,00	167.418,00	0,00	0,00	0,00	0,00	0,00	167.418,00
<b>SUBTOTAL DAS DESPESAS (IV)</b>	<b>35.479.588,00</b>	<b>0,00</b>	<b>35.479.588,00</b>	<b>7.479.787,64</b>	<b>25.376.322,03</b>	<b>6.163.489,45</b>	<b>18.827.710,50</b>	<b>53,07</b>	<b>16.651.877,50</b>
<b>SUPERÁVIT(V)</b>	<b>—</b>	<b>—</b>	<b>—</b>	<b>—</b>	<b>—</b>	<b>—</b>	<b>—</b>	<b>—</b>	<b>—</b>
<b>TOTAL (VI) = (IV + V)</b>	<b>35.479.588,00</b>	<b>0,00</b>	<b>35.479.588,00</b>	<b>7.479.787,64</b>	<b>25.376.322,03</b>	<b>6.163.489,45</b>	<b>18.827.710,50</b>	<b>53,07</b>	<b>16.651.877,50</b>

**ESTADO DO CEARÁ**  
**PREFEITURA MUNICIPAL DE HIDROLANDIA**  
**RELATÓRIO RESUMIDO DA EXECUÇÃO ORÇAMENTÁRIA**  
**DEMONSTRATIVO DA EXECUÇÃO DAS DESPESAS POR FUNÇÃO/SUBFUNÇÃO**  
**ORÇAMENTO FISCAL E DA SEGURIDADE FISCAL**  
**JANEIRO A JUNHO 2015/3º BIMESTRE MAIO-JUNHO**

RREO – Anexo II ( LRF, Art. 52, inciso II, alínea "c" )

R\$ 1,00

FUNÇÃO / SUBFUNÇÃO	DOTAÇÃO INICIAL	DOTAÇÃO ATUALIZADA (a)	DESPESAS EMPENHADAS		DESPESAS LIQUIDADAS				SALDO A LIQUIDAR (a-e)
			No Bimestre (b)	Até o Bimestre (c)	No Bimestre (d)	Até o Bimestre (e)	% (e/total)	% (e/a)	
LEGISLATIVA	1.450.000,00	1.450.000,00	0,00	0,00	0,00	0,00	0,00	0,00	1.450.000,00
AÇÃO LEGISLATIVA	1.450.000,00	1.450.000,00	0,00	0,00	0,00	0,00	0,00	0,00	1.450.000,00
ADMINISTRACAO	3.018.930,00	2.433.080,00	439.015,71	1.610.920,02	370.656,65	1.116.370,04	18,11	45,88	1.316.709,96
ADMINISTRAÇÃO GERAL	3.018.930,00	2.433.080,00	439.015,71	1.610.920,02	370.656,65	1.116.370,04	18,11	45,88	1.316.709,96
ASSISTENCIA SOCIAL	2.214.361,00	2.214.361,00	542.386,17	1.528.332,20	536.528,35	1.169.806,60	18,98	52,83	1.044.554,40
ADMINISTRAÇÃO GERAL	1.343.847,00	1.384.847,00	469.287,15	1.244.327,63	416.286,99	910.182,98	14,77	65,72	474.664,02
ASSISTÊNCIA AO IDOSO	25.190,00	20.190,00	0,00	0,00	0,00	0,00	0,00	0,00	20.190,00
ASSISTÊNCIA A CRIANÇA E AO ADOLESCENTE	13.952,00	12.952,00	0,00	0,00	0,00	0,00	0,00	0,00	12.952,00
ASSISTÊNCIA COMUNITARIA	813.372,00	790.372,00	73.099,02	284.004,57	120.241,36	259.623,62	4,21	32,85	530.748,38
FOMENTO AO TRABALHO	18.000,00	6.000,00	0,00	0,00	0,00	0,00	0,00	0,00	6.000,00
SAUDE	6.845.219,00	6.845.219,00	1.531.625,41	5.237.163,01	1.327.844,07	3.847.995,55	62,43	56,21	2.997.223,45
ADMINISTRAÇÃO GERAL	1.253.644,00	1.329.144,00	121.746,27	1.010.345,34	202.966,64	648.615,02	10,52	48,80	680.528,98
ASSISTÊNCIA AO IDOSO	55.671,00	12.371,00	0,00	0,00	0,00	0,00	0,00	0,00	12.371,00
ATENÇÃO BÁSICA	3.182.390,00	2.612.190,00	520.754,55	1.985.316,13	489.031,88	1.539.508,85	24,98	58,94	1.072.681,15
ASSISTÊNCIA HOSPITALAR E AMBULATORIAL	2.122.385,00	2.602.385,00	799.772,72	2.025.057,89	565.556,82	1.510.989,62	24,52	58,06	1.091.395,38
VIGILANCIA EPIDEMIOLOGICA	229.029,00	287.029,00	89.351,87	216.443,65	70.288,73	148.882,06	2,42	51,87	138.146,94
ALIMENTAÇÃO E NUTRIÇÃO	2.100,00	2.100,00	0,00	0,00	0,00	0,00	0,00	0,00	2.100,00
TRABALHO	252.029,00	252.029,00	50.000,00	210.000,00	68.157,33	181.030,43	2,94	71,83	70.998,57
PROTEÇÃO E BENEFICIOS AO TRABALHADOR	252.029,00	252.029,00	50.000,00	210.000,00	68.157,33	181.030,43	2,94	71,83	70.998,57
EDUCACAO	16.133.562,00	16.149.412,00	3.580.592,28	12.318.860,79	2.945.939,36	8.976.437,46	145,64	55,58	7.172.974,54
ADMINISTRAÇÃO GERAL	594.857,00	610.707,00	180.532,42	535.644,50	82.455,78	308.866,06	5,01	50,58	301.840,94
ALIMENTAÇÃO E NUTRIÇÃO	436.526,00	436.526,00	73.482,70	357.450,05	81.853,88	189.659,97	3,08	43,45	246.866,03
ENSINO FUNDAMENTAL	13.788.748,00	14.017.748,00	3.299.921,41	11.084.460,02	2.685.443,95	8.183.182,86	132,77	58,38	5.834.565,14
ENSINO MEDIO	92.333,00	212.333,00	2.000,00	172.000,00	64.000,00	172.000,00	2,79	81,00	40.333,00
ENSINO SUPERIOR	9.841,00	3.841,00	0,00	0,00	0,00	0,00	0,00	0,00	3.841,00
EDUCAÇÃO INFANTIL	1.037.673,00	699.673,00	15.008,16	72.808,16	20.138,16	51.130,51	0,83	7,31	648.542,49
EDUCAÇÃO DE JOVENS E ADULTOS	153.414,00	166.414,00	9.647,59	96.498,06	12.047,59	71.598,06	1,16	43,02	94.815,94
EDUCAÇÃO ESPECIAL	20.170,00	2.170,00	0,00	0,00	0,00	0,00	0,00	0,00	2.170,00
CULTURA	225.125,00	215.125,00	4.140,24	133.985,84	25.411,76	96.789,22	1,57	44,99	118.335,78
DIFUSÃO CULTURAL	225.125,00	215.125,00	4.140,24	133.985,84	25.411,76	96.789,22	1,57	44,99	118.335,78
URBANISMO	3.338.432,00	4.183.432,00	1.127.925,76	3.696.370,12	687.909,54	2.939.861,33	47,70	70,27	1.243.570,67
ADMINISTRAÇÃO GERAL	2.099.040,00	2.299.040,00	584.662,36	1.972.811,90	382.904,86	1.506.219,78	24,44	65,52	792.820,22
INFRA-ESTRUTURA URBANA	257.219,00	821.219,00	157.427,45	732.013,80	157.427,45	732.013,80	11,88	89,14	89.205,20



**ESTADO DO CEARÁ**  
**PREFEITURA MUNICIPAL DE HIDROLANDIA**  
**RELATÓRIO RESUMIDO DA EXECUÇÃO ORÇAMENTÁRIA**  
**DEMONSTRATIVO DA EXECUÇÃO DAS DESPESAS POR FUNÇÃO/SUBFUNÇÃO**  
**ORÇAMENTO FISCAL E DA SEGURIDADE FISCAL**  
**JANEIRO A JUNHO 2015/3º BIMESTRE MAIO-JUNHO**

RREO – Anexo II ( LRF, Art. 52, inciso II, alínea "c" )

R\$ 1,00

FUNÇÃO / SUBFUNÇÃO	DOTAÇÃO INICIAL	DOTAÇÃO ATUALIZADA (a)	DESPESAS EMPENHADAS		DESPESAS LIQUIDADAS				SALDO A LIQUIDAR (a-e)
			No Bimestre (b)	Até o Bimestre (c)	No Bimestre (d)	Até o Bimestre (e)	% (e/total)	% (e/a)	
SERVICOS URBANOS	982.173,00	1.063.173,00	385.835,95	991.544,42	147.577,23	701.627,75	11,38	65,99	361.545,25
SANEAMENTO	297.668,00	242.668,00	0,00	3.050,10	3.050,10	3.050,10	0,05	1,26	239.617,90
SANEAMENTO BÁSICO URBANO	297.668,00	242.668,00	0,00	3.050,10	3.050,10	3.050,10	0,05	1,26	239.617,90
GESTAO AMBIENTAL	94.576,00	80.576,00	26.000,00	55.400,00	16.800,00	40.000,00	0,65	49,64	40.576,00
ADMINISTRAÇÃO GERAL	83.000,00	69.000,00	26.000,00	55.400,00	16.800,00	40.000,00	0,65	57,97	29.000,00
CONTROLE AMBIENTAL	11.576,00	11.576,00	0,00	0,00	0,00	0,00	0,00	0,00	11.576,00
AGRICULTURA	484.674,00	434.674,00	58.424,01	232.652,30	68.534,89	188.740,23	3,06	43,42	245.933,77
ADMINISTRAÇÃO GERAL	181.781,00	201.781,00	16.865,00	126.609,66	35.051,08	95.964,64	1,56	47,56	105.816,36
RECURSOS HÍDRICOS	28.942,00	28.942,00	0,00	14.806,11	0,00	14.806,11	0,24	51,16	14.135,89
PROMOÇÃO DA PRODUÇÃO VEGETAL	131.832,00	111.832,00	17.338,76	52.016,28	17.338,76	52.016,28	0,84	46,51	59.815,72
PROMOÇÃO DA PRODUÇÃO ANIMAL	11.577,00	11.577,00	0,00	0,00	0,00	0,00	0,00	0,00	11.577,00
ABASTECIMENTO	130.542,00	80.542,00	24.220,25	39.220,25	16.145,05	25.953,20	0,42	32,22	54.588,80
INDUSTRIA	155.000,00	135.000,00	0,00	0,00	0,00	0,00	0,00	0,00	135.000,00
PROMOÇÃO INDUSTRIAL	155.000,00	135.000,00	0,00	0,00	0,00	0,00	0,00	0,00	135.000,00
COMERCIO E SERVICOS	40.638,00	26.638,00	0,00	0,00	0,00	0,00	0,00	0,00	26.638,00
TURISMO	40.638,00	26.638,00	0,00	0,00	0,00	0,00	0,00	0,00	26.638,00
ENERGIA	57.881,00	27.881,00	0,00	0,00	0,00	0,00	0,00	0,00	27.881,00
ENERGIA ELÉTRICA	57.881,00	27.881,00	0,00	0,00	0,00	0,00	0,00	0,00	27.881,00
TRANSPORTE	139.843,00	139.843,00	0,00	0,00	0,00	0,00	0,00	0,00	139.843,00
TRANSPORTE RODOVIÁRIO	139.843,00	139.843,00	0,00	0,00	0,00	0,00	0,00	0,00	139.843,00
DESPORTO E LAZER	177.916,00	113.916,00	2.550,00	70.352,63	16.826,04	60.487,27	0,98	53,10	53.428,73
POLICIAMENTO	132.077,00	81.077,00	2.550,00	48.673,80	16.826,04	38.808,44	0,63	47,87	42.268,56
DESPORTO COMUNITÁRIO	45.839,00	32.839,00	0,00	21.678,83	0,00	21.678,83	0,35	66,02	11.160,17
ENCARGOS ESPECIAIS	386.316,00	368.316,00	117.128,06	279.235,02	95.831,36	207.142,27	3,36	56,24	161.173,73
SERVICO DA DIVIDA INTERNA	378.714,00	358.714,00	117.128,06	271.511,02	94.255,36	201.690,27	3,27	56,23	157.023,73
TRANSFERENCIAS	7.602,00	9.602,00	0,00	7.724,00	1.576,00	5.452,00	0,09	56,78	4.150,00
RESERVA DE CONTINGENCIA	167.418,00	167.418,00	0,00	0,00	0,00	0,00	0,00	0,00	167.418,00
RESERVA DE CONTIGÊNCIA	167.418,00	167.418,00	0,00	0,00	0,00	0,00	0,00	0,00	167.418,00
<b>TOTAL</b>	<b>35.479.588,00</b>	<b>35.479.588,00</b>	<b>7.479.787,64</b>	<b>25.376.322,03</b>	<b>6.163.489,45</b>	<b>18.827.710,50</b>	<b>305,47</b>	<b>53,07</b>	<b>16.651.877,50</b>
<b>FONTE:</b>									

ESTADO DO CEARÁ  
PREFEITURA MUNICIPAL DE HIDROLANDIA  
RELATÓRIO RESUMIDO DA EXECUÇÃO ORÇAMENTÁRIA  
DEMONSTRATIVO DA EXECUÇÃO DAS DESPESAS POR FUNÇÃO/SUBFUNÇÃO  
ORÇAMENTO FISCAL E DA SEGURIDADE FISCAL  
JANEIRO A JUNHO 2015/3º BIMESTRE MAIO-JUNHO

RREO – Anexo II ( LRF, Art. 52, inciso II, alínea "c")

R\$ 1,00

FUNÇÃO / SUBFUNÇÃO	DOTAÇÃO INICIAL	DOTAÇÃO ATUALIZADA (a)	DESPESAS EMPENHADAS		DESPESAS LIQUIDADAS				SALDO A LIQUIDAR (a-e)
			No Bimestre (b)	Até o Bimestre (c)	No Bimestre (d)	Até o Bimestre (e)	% (e/ total)	% (e/a)	

**ESTADO DO CEARÁ**  
**PREFEITURA MUNICIPAL DE HIDROLANDIA**  
**RELATÓRIO RESUMIDO DA EXECUÇÃO ORÇAMENTÁRIA**  
**DEMONSTRATIVO DA RECEITA CORRENTE LÍQUIDA**  
**ORÇAMENTO FISCAL E DA SEGURIDADE FISCAL**  
**JULHO/2014 A JUNHO/2015**

RREO – Anexo III (LRF, Art. 53, inciso I)

R\$ 1,00

ESPECIFICAÇÃO	EVOLUÇÃO DA RECEITA REALIZADA NOS ÚLTIMOS 12 MESES												TOTAL (ÚLTIMOS 12 MESES)	PREVISÃO ATUALIZADA 2015
	JUL/14	AGO/14	SET/14	OUT/14	NOV/14	DEZ/14	JAN/15	FEV/15	MAR/15	ABR/15	MAI/15	JUN/15		
<b>RECEITAS CORRENTES (I)</b>	2.566.138,20	2.695.534,61	2.589.722,13	2.984.464,76	2.876.956,59	4.978.199,76	3.488.885,81	3.643.360,06	2.796.896,74	4.504.562,53	2.397.973,91	3.463.319,18	38.986.014,28	37.405.067,00
Receita Tributária	29.271,20	50.113,94	42.784,30	159.051,98	34.741,39	218.005,64	45.205,08	35.883,11	26.058,70	35.120,66	31.255,23	35.059,44	742.550,67	403.518,00
IPTU	0,00	0,00	0,00	0,00	0,00	15.000,00	0,00	0,00	0,00	0,00	0,00	0,00	15.000,00	14.844,00
IRRF	9.528,97	23.841,27	7.190,37	132.300,19	6.082,88	112.682,97	12.439,98	13.232,83	7.610,82	8.337,73	6.713,79	20.674,54	360.636,34	136.600,00
ISS	18.929,15	25.184,57	34.419,74	25.161,15	26.395,71	88.337,48	25.744,62	19.411,06	16.333,10	23.376,13	21.645,09	11.754,73	336.692,53	216.606,00
ITBI	0,00	0,00	0,00	776,79	1.000,00	900,00	450,00	450,00	450,00	1.350,00	450,00	450,00	6.276,79	836,00
Outras Receitas Tributárias	813,08	1.088,10	1.174,19	813,85	1.262,80	1.085,19	6.570,48	2.789,22	1.664,78	2.056,80	2.446,35	2.180,17	23.945,01	31.164,00
Contribuições de Melhorias	0,00	0,00	0,00	0,00	0,00	0,00	0,00	0,00	0,00	0,00	0,00	0,00	0,00	2.315,00
Recursos de Contribuições Sociais	0,00	0,00	0,00	0,00	0,00	0,00	0,00	0,00	0,00	0,00	0,00	0,00	0,00	0,00
Recursos Patrimoniais	23.146,45	14.751,45	12.166,52	18.385,07	12.596,19	17.470,93	13.293,51	30.556,72	16.825,07	15.274,92	18.500,11	16.315,67	209.282,50	222.283,00
Recursos de Serviços	0,00	144,09	0,00	0,00	0,00	0,00	457,92	101,76	0,00	0,00	0,00	101,76	805,53	2.011,00
Transferências Correntes	2.513.340,35	2.630.525,13	2.534.391,11	2.807.027,71	2.829.619,02	4.407.031,44	3.429.455,21	3.576.058,07	2.754.012,97	4.454.166,95	2.347.838,37	3.400.464,46	37.683.930,79	36.695.834,00
Cota-Parte do FPM	896.969,36	1.089.665,17	955.182,64	902.745,95	1.194.899,69	1.921.883,88	1.469.191,40	1.499.759,79	1.092.354,72	1.178.940,21	1.449.767,61	1.261.444,78	14.912.805,20	15.437.748,00
Cota-Parte do ICMS	297.655,97	294.999,25	318.868,55	316.772,70	328.326,26	363.360,93	388.110,22	402.915,87	405.030,99	410.641,47	395.778,87	424.417,75	4.346.878,83	3.265.218,00
Cota-Parte do IPVA	5.385,50	7.770,72	1.996,12	4.351,40	2.423,02	4.937,97	37.583,25	79.735,87	33.089,49	29.289,57	25.495,51	8.718,70	240.757,12	786.223,00
Cota-Parte do ITR	0,00	0,00	1.200,52	1.073,49	183,19	29,39	43,90	29,17	0,00	101,18	80,85	6,27	2.747,96	1.506,00
Transferências da LC 87/1996	1.064,24	1.064,24	1.064,24	1.064,24	1.064,24	2.128,48	0,00	0,00	0,00	5.710,82	1.427,71	1.427,71	16.015,92	11.121,00
Transferências da LC 61/1989	3.942,58	2.590,65	1.380,46	2.111,10	0,00	2.537,59	0,00	1.509,85	1.330,58	2.009,05	1.656,26	1.253,79	20.321,91	25.530,00
Transferências do FUNDEB	753.761,46	806.045,41	791.369,89	774.604,23	870.187,01	948.918,53	937.841,01	1.347.588,35	843.788,40	1.643.850,14	752.022,38	1.062.615,01	11.532.591,82	11.842.000,00
Outras Transferências Correntes	554.561,24	428.389,69	463.328,69	804.304,60	432.535,61	1.163.234,67	596.705,43	244.519,17	378.418,79	1.183.624,51	-278.390,82	640.580,45	6.611.812,03	36.695.834,00
Outras Receitas Correntes	380,20	0,00	380,20	0,00	0,00	335.691,75	474,09	760,40	0,00	0,00	380,20	11.377,85	349.444,69	80.421,00
<b>DEDUÇÕES (II)</b>	240.416,67	278.907,76	255.857,41	245.411,03	305.619,82	336.830,66	379.598,88	396.855,27	306.455,19	325.313,83	374.935,63	339.608,33	3.785.810,48	3.921.446,00
Dedução de Receita para Formação do FUNDEB	240.416,67	278.907,76	255.857,41	245.411,03	305.619,82	336.830,66	379.598,88	396.855,27	306.455,19	325.313,83	374.935,63	339.608,33	3.785.810,48	3.921.446,00
Contrib.Piano Previd. Assis.Social Servidores	0,00	0,00	0,00	0,00	0,00	0,00	0,00	0,00	0,00	0,00	0,00	0,00	0,00	0,00
<b>RECEITA CORRENTE LÍQUIDA (III) = (I - II)</b>	2.325.721,53	2.416.626,85	2.333.864,72	2.739.053,73	2.571.336,77	4.641.369,10	3.109.286,93	3.246.504,79	2.490.441,55	4.179.248,70	2.023.038,28	3.123.710,85	35.200.203,80	33.483.621,00



<ESTADO DO CEARA - PREFEITURA MUNICIPAL DE HIDROLÂNDIA>  
RELATÓRIO RESUMIDO DA EXECUÇÃO ORÇAMENTÁRIA  
**DEMONSTRATIVO DAS RECEITAS E DESPESAS PREVIDENCIÁRIAS DO REGIME PRÓPRIO DE PREVIDÊNCIA DOS SERVIDORES**  
ORÇAMENTO DA SEGURIDADE SOCIAL  
<JANEIRO A JUNHO DE 2015 / BIMESTRE MAIO - JUNHO>

RREO - Anexo 4 (LRF, Art. 53, inciso II)

R\$ 1,00

RECEITAS	PREVISÃO INICIAL	PREVISÃO ATUALIZADA	RECEITAS REALIZADAS		
			No Bimestre	Até o Bimestre/ <Exercício>	Até o Bimestre/ <Exercício Anterior>
RECEITAS PREVIDENCIÁRIAS - RPPS (EXCETO INTRA-ORÇAMENTÁRIAS) (I)					
RECEITAS CORRENTES					
Receita de Contribuições dos Segurados					
Pessoal Civil					
Ativo					
Inativo					
Pensionista					
Pessoal Militar					
Ativo					
Inativo					
Pensionista					
Outras Receitas de Contribuições					
Receita Patrimonial					
Receitas Imobiliárias					
Receitas de Valores Mobiliários					
Outras Receitas Patrimoniais					
Receita de Serviços					
Outras Receitas Correntes					
Compensação Previdenciária do RGPS para o RPPS					
Demais Receitas Correntes					
RECEITAS DE CAPITAL					
Alienação de Bens, Direitos e Ativos					
Amortização de Empréstimos					
Outras Receitas de Capital					
(-) DEDUÇÕES DA RECEITA					
RECEITAS PREVIDENCIÁRIAS - RPPS (INTRA-ORÇAMENTÁRIAS) (II)					
<b>TOTAL DAS RECEITAS PREVIDENCIÁRIAS RPPS - (III) = (I + II)</b>					

SEM MOVIMENTO

DESPESAS	DOTAÇÃO INICIAL	DOTAÇÃO ATUALIZADA	DESPESAS LIQUIDADAS		
			No Bimestre	Até o Bimestre/ <Exercício>	Até o Bimestre/ <Exercício Anterior>
DESPESAS PREVIDENCIÁRIAS - RPPS (EXCETO INTRA-ORÇAMENTÁRIAS) (IV)					
ADMINISTRAÇÃO					
Despesas Correntes					
Despesas de Capital					
PREVIDÊNCIA					
Pessoal Civil					
Aposentadorias					
Pensões					
Outros Benefícios Previdenciários					
Pessoal Militar					
Reformas					
Pensões					
Outros Benefícios Previdenciários					
Outras Despesas Previdenciárias					
Compensação Previdenciária do RPPS para o RGPS					
Demais Despesas Previdenciárias					
DESPESAS PREVIDENCIÁRIAS - RPPS (INTRA-ORÇAMENTÁRIAS) (V)					
<b>TOTAL DAS DESPESAS PREVIDENCIÁRIAS RPPS (VI) = (IV + V)</b>					
<b>RESULTADO PREVIDENCIÁRIO (VII) = (III - VI)</b>					

SEM MOVIMENTO

APORTES DE RECURSOS PARA O REGIME PRÓPRIO DE PREVIDÊNCIA DO SERVIDOR	PREVISÃO INICIAL	PREVISÃO ATUALIZADA	RECEITAS REALIZADAS		
			No Bimestre	Até o Bimestre/ <Exercício>	Até o Bimestre/ <Exercício Anterior>
TOTAL DOS APORTES PARA O RPPS					
Plano Financeiro					
Recursos para Cobertura de Insuficiências Financeiras					
Recursos para Formação de Reserva					
Outros Aportes para o RPPS					
Plano Previdenciário					
Recursos para Cobertura de Déficit Financeiro					
Recursos para Cobertura de Déficit Atuarial					
Outros Aportes para o RPPS					

SEM MOVIMENTO

RESERVA ORÇAMENTÁRIA DO RPPS		PREVISÃO ORÇAMENTÁRIA			
VALOR					
BENS E DIREITOS DO RPPS	<MÊS ANTERIOR>	PERÍODO DE REFERÊNCIA			
		<Exercício>	<Exercício Anterior>		
CAIXA BANCOS CONTA MOVIMENTO INVESTIMENTOS OUTROS BENS E DIREITOS		<b>SEM MOVIMENTO</b>			
RECEITAS INTRA-ORÇAMENTÁRIAS - RPPS	PREVISÃO INICIAL	PREVISÃO ATUALIZADA	RECEITAS REALIZADAS		
			No Bimestre	Até o Bimestre/ <Exercício>	Até o Bimestre/ <Exercício Anterior>
RECEITAS CORRENTES (VIII) Receita de Contribuições Patronal Pessoal Civil Ativo Inativo Pensionista Pessoal Militar Ativo Inativo Militar Para Cobertura de Déficit Atuarial Em Regime de Débitos e Parcelamentos Receita Patrimonial Receita de Serviços Outras Receitas Correntes					
RECEITAS DE CAPITAL (IX) Alienação de Bens Amortização de Empréstimos Outras Receitas de Capital					
DEDUÇÕES DA RECEITA (X)					
TOTAL DAS RECEITAS PREVIDENCIÁRIAS INTRA-ORÇAMENTÁRIAS (XI) = (VIII + IX - X)					
DESPESAS INTRA-ORÇAMENTÁRIAS - RPPS	DOTAÇÃO INICIAL	DOTAÇÃO ATUALIZADA	DESPESAS LIQUIDADAS		
			No Bimestre	Até o Bimestre/ <Exercício>	Até o Bimestre/ <Exercício Anterior>
ADMINISTRAÇÃO (XII) Despesas Correntes Despesas de Capital					
TOTAL DAS DESPESAS PREVIDENCIÁRIAS INTRA-ORÇAMENTÁRIAS (XIII) = (XII)					
FONTE: BALANCETES					

**ESTADO DO CEARÁ**  
**PREFEITURA MUNICIPAL DE HIDROLANDIA**  
**RELATÓRIO RESUMIDO DA EXECUÇÃO ORÇAMENTÁRIA**  
**DEMONSTRATIVO DO RESULTADO NOMINAL**  
**ORÇAMENTO FISCAL E DA SEGURIDADE SOCIAL**  
**JANEIRO A JUNHO 2015/3º BIMESTRE MAIO-JUNHO**

RRREO – ANEXO V (LRF, art. 53, inciso III)

R\$ 1,00

ESPECIFICAÇÃO	Em 31/Dez/14 (a)	SALDO DO EXERCÍCIO DE 2015	
		Em Abr/2015 (b)	Até Jun/2015 (c)
DIVIDA CONSOLIDADA - DC (I)	152.728,38	49.676,43	22.549,13
DEDUÇÕES (II)	1.279.593,75	43.247.622,47	5.504.508,48
Ativo Disponível	3.316.284,08	38.873.267,46	-5.663.087,68
Haveres Financeiros			
(-) Restos a Pagar Processados	2.036.690,33	-4.374.355,01	-11.167.596,16
DÍVIDA CONSOLIDADA LÍQUIDA (DCL) (III) = (I-II)	-1.126.865,37	-43.197.946,04	-5.481.959,35
RECEITAS DE PRIVATIZAÇÕES (IV)			
PASSIVO RECONHECIDOS (V)			
DÍVIDA FISCAL LÍQUIDA (III + IV - V)	-1.126.865,37	-43.197.946,04	-5.481.959,35
ESPECIFICAÇÃO	PERÍODO DE REFERÊNCIA		
	NO BIMESTRE (c-b)	ATÉ O BIMESTRE (c-a)	
<b>RESULTADO NOMINAL</b>	<b>37.715.986,69</b>	<b>-4.355.093,98</b>	


RSM1901027

**ESTADO DO CEARÁ**  
**PREFEITURA MUNICIPAL DE HIDROLANDIA**  
**RELATÓRIO RESUMIDO DA EXECUÇÃO ORÇAMENTÁRIA**  
**DEMONSTRATIVO DO RESULTADO PRIMÁRIO**  
**ORÇAMENTO FISCAL E DA SEGURIDADE FISCAL**  
**JANEIRO A JUNHO 2015/3º BIMESTRE MAIO-JUNHO**

RREO – Anexo VI (LRF, Art. 53, inciso III)

RECEITAS PRIMÁRIAS	PREVISÃO ATUALIZADA	RECEITAS REALIZADAS		
		No Bimestre	Até o Bimestre/ 2015	Até o Bimestre/ 2014
RECEITAS CORRENTES	37.405.067,00	5.861.293,09	20.294.998,23	
RECEITA TRIBUTARIA	403.518,00	66.314,67	208.582,22	
IMPOSTOS	370.039,00	61.688,15	190.874,42	
IMPOSTO SOBRE O PATRIMONIO E A RENDA	153.433,00	28.288,33	72.609,69	
IMPOSTO SOBRE A PRODUCAO E A CIRCULACAO	216.606,00	33.399,82	118.264,73	
TAXAS	31.164,00	4.626,52	17.707,80	
TAXAS PELO EXERCICIO DO PODER DE POLICIA	22.789,00	2.169,33	11.224,26	
TAXAS PELA PRESTACAO DE SERVICOS	8.375,00	2.457,19	6.483,54	
CONTRIBUICAO DE MELHORIA	2.315,00			
RECEITA PATRIMONIAL	223.283,00	34.815,78	110.766,00	
RECEITAS IMOBILIARIAS	4.715,00			
RECEITAS IMOBILIRIAIS	4.715,00			
RECEITAS DE VALORES MOBILIARIOS	218.568,00	34.815,78	110.766,00	
REMUNERACAO DE DEPOSITOS BANCARIOS	6.689,00		0,58	
RECEITA DE SERVICOS	2.011,00	101,76	661,44	
OUTRAS RECEITAS DE SERVICOS		101,76	661,44	
TRANSFERENCIAS CORRENTES		830,93	2.552,75	
TRANSFERENCIAS INTERGOVERNAMENTAIS		830,93	2.552,75	
TRANSFERENCIAS DA UNIAO		830,93	2.552,75	
TRANSFERENCIAS DOS ESTADOS		830,93	2.552,75	
TRANSFERENCIAS MULTIGOVERNAMENTAIS		830,93	2.552,75	
TRANSFERENCIAS DE CONVENIOS		830,93	2.552,75	
TRANSF DE CONVENIOS DA UNIAO E SUAS ENTIDADES		830,93	2.552,75	
TRANSF DE CONV DOS ESTADOS DF E SUAS ENTIDADES		830,93	2.552,75	
OUTRAS RECEITAS CORRENTES	80.421,00	11.758,05	12.992,54	
MULTAS E JUROS DE MORA	12.463,00	380,20	380,20	
MULTAS E JUROS DE MORA	464,00			
MULTAS E JUROS DE OUTRAS ORIGENS	11.883,00	380,20	380,20	
INDENIZACOES E RESTITUICOES	8.920,00	11.377,85	11.851,94	
INDENIZACOES	8.460,00			
RESTITUICOES	460,00	11.377,85	11.851,94	
RECEITA DA DIVIDA ATIVA	57.881,00		760,40	
RECEITA DA DIVIDA ATIVA TRIBUTARIA	11.576,00			
RECEITA DA DIVIDA ATIVA NAO-TRIBUTARIA	46.305,00		760,40	
DIVERSAS RECEITAS	1.157,00			
RECEITAS DE CAPITAL	1.995.967,00		367.672,57	
ALIENACAO DE BENS	282.792,00			
ALIENACAO DE BENS MOVEIS	266.254,00			
ALIENACAO DE BENS IMOVEIS	16.538,00			
TRANSFERENCIAS DE CAPITAL	1.713.175,00		367.672,57	
TRANSFERENCIAS INTERGOVERNAMENTAIS	790.000,00		367.672,57	
TRANSFERENCIAS DA UNIAO	500.000,00			
TRANSFERENCIAS DOS ESTADOS	290.000,00		367.672,57	
TRANSFERENCIAS DE CONVENIOS	923.175,00			
TRANSF DE CONVENIOS	793.175,00			
TRANSFERENCIAS DE CONVENIOS	130.000,00			
RECEITAS PRIMÁRIAS DE CAPITAL	1.713.175,00		367.672,57	
<b>RECEITA PRIMÁRIA TOTAL ( VII )</b>	<b>39.118.242,00</b>	<b>5.861.293,09</b>	<b>20.662.670,80</b>	

  
MARIA DE FATIMA GOMES MOURÃO  
PREFEITA MUNICIPAL DE HIDROLÂNDIA

  
Waldir José Gonçalves  
SECRETÁRIO MUNICIPAL


RSM1901032

**ESTADO DO CEARÁ**  
**PREFEITURA MUNICIPAL DE HIDROLANDIA**  
**RELATÓRIO RESUMIDO DA EXECUÇÃO ORÇAMENTÁRIA**  
**DEMONSTRATIVO DO RESULTADO PRIMÁRIO**  
**ORÇAMENTO FISCAL E DA SEGURIDADE FISCAL**  
**JANEIRO A JUNHO 2015/3º BIMESTRE MAIO-JUNHO**

RREO – Anexo VI (LRF, Art. 53, inciso III)

DESPESAS PRIMÁRIAS	DOTAÇÃO ATUALIZADA	DESPESAS LIQUIDADAS		
		No Bimestre	Até o Bimestre/ 2015	Até o Bimestre/ 2014
DESPESAS CORRENTES	32.163.777,00	5.768.417,82	17.511.520,32	
PESSOAL E ENCARGOS SOCIAIS	19.026.010,00	3.529.998,54	10.974.610,60	
JUROS E ENCARGOS DA DIVIDA	5.789,00			
OUTRAS DESPESAS CORRENTES	13.131.978,00	2.238.419,28	6.536.909,72	
DESPESAS PRIMÁRIAS CORRENTES( X )	32.157.988,00	5.768.417,82	17.511.520,32	
DESPESAS DE CAPITAL	3.148.393,00	395.071,63	1.333.710,18	
INVESTIMENTOS	2.700.779,00	357.444,33	1.171.030,93	
INVERSOES FINANCEIRAS	11.275,00			
AMORTIZACAO DA DIVIDA	436.339,00	37.627,30	162.679,25	
DESPESAS PRIMÁRIAS DE CAPITAL( XV )	2.712.054,00	357.444,33	1.171.030,93	
RESERVA DE CONTIGÊNCIA( XVI )	167.418,00			
RESERVA DO RPPS( XVII )	-	-	-	-
<b>DESPESA PRIMÁRIA TOTAL( XVIII )</b>	<b>35.037.460,00</b>	<b>6.125.862,15</b>	<b>18.682.551,25</b>	
<b>RESULTADO PRIMÁRIO( XIX )</b>	<b>4.080.782,00</b>	<b>-264.569,06</b>	<b>1.980.119,55</b>	
<b>SALDO DE EXERCÍCIOS ANTERIORES</b>	<b>-</b>	<b>-</b>	<b>-</b>	
<b>DISCRIMINAÇÃO DA META FISCAL</b>			<b>VALOR CORRENTE</b>	
META DE RESULTADO PRIMÁRIO FIXADA NO ANEXO DE METAS FISCAIS DA LDO PARA O EXERCÍCIO DE REFERÊNCIA			-	

  
**MARIA DE FATIMA GOMES MOURÃO**  
**PREFEITA MUNICIPAL DE HIDROLÂNDIA**

  
**Waldair Pereira Gonçalves**  
 C.P.C.E. 011410-1

RSM1901032




**ESTADO DO CEARÁ**  
**PREFEITURA MUNICIPAL DE HIDROLANDIA**  
**RELATÓRIO RESUMIDO DA EXECUÇÃO ORÇAMENTÁRIA**  
**DEMONSTRATIVO DOS RESTOS A PAGAR POR PODER E ÓRGÃO**  
**ORÇAMENTO FISCAL E DA SEGURIDADE SOCIAL**  
**JANEIRO A JUNHO 2015/BIMESTRE MAIO-JUNHO**

LRF – ART. 53, inciso V, Anexo VII

R\$ 1,00

PODER / ÓRGÃO	RESTOS A PAGAR PROCESSADOS					RESTOS A PAGAR NÃO PROCESSADOS			
	Inscritos		Cancelados	Pagos	A Pagar	Inscritos Do Exercício	Cancelados	Pagos	A Pagar
	Exercícios Anteriores	Do Exercício 2015							
<b>EXECUTIVO</b> Poder Executivo	2.036.690,33	-11.167.596,16				4.619.042,32			
<b>TOTAL</b>	<b>2.036.690,33</b>	<b>-11.167.596,16</b>				<b>4.619.042,32</b>			

  
 MARIA DE FATIMA GOMES MOURÃO  
 PREFEITA MUNICIPAL DE HIDROLÂNDIA

  
 Waldir José de Gonçalves  
 CPF: CE 1114110-1

RSM1901028

**ESTADO DO CEARÁ**  
**PREFEITURA MUNICIPAL DE HIDROLANDIA**  
**AV LUIZ CAMELO SOBRINHO 640**  
**CNPJ:07.707.680/0001-27**


**DEMONSTRATIVO DAS RECEITAS E DESPESAS COM MANUTENÇÃO E DESENVOLVIMENTO DO ENSINO – MDE**

RREO - Anexo VIII (Lei 9.394/96, Art. 72)

Exercício: 2015 3º BIMESTRE - MAIO-JUNHO

<b>Imposto e Transferências Considerados para o Cálculo</b>	<b>Valor R\$</b>
I.P.T.U	0,00
I.R.R.F	69.009,69
I.T.B.I	3.600,00
I.S.S	118.264,73
DIVIDA ATIVA DE IMPOSTOS	0,00
JUROS, MULTAS E ATUALIZAÇÃO MONETÁRIA DE IMPOSTOS E DÍVIDA ATIVA	0,00
QUOTA PARTE DE FPM	7.951.458,51
QUOTA PARTE DO ITR	261,37
COTA PARTE DO IPVA	213.892,39
COTA PARTE DO ICMS	2.426.895,17
COTA PARTE DO IPI	12.763,95
LEI COMPLEMENTAR Nº 87/96	8.566,24
<b>TOTAL DOS IMPOSTOS E TRANSFERÊNCIAS</b>	<b>10.804.712,05</b>
<b>VALOR A APLICAR (ART. 212, C.F.) - 25% DO TOTAL DOS IMPOSTOS E TRANSFERÊNCIAS</b>	<b>2.701.178,01</b>
<b>COMPLEMENTAÇÃO FUNDEB</b>	<b>4.464.938,16</b>
<b>Despesas Consideradas como Aplicação em Manutenção e Desenvolvimento do Ensino</b>	<b>Valor R\$</b>
(+) GASTOS COM EDUCAÇÃO - DESPESA PAGA (FUNÇÃO 12)	8.234.193,28
(+) RESTOS A PAGAR INSCRITO EM EXERCÍCIOS ANTERIORES E LIQUIDADOS NO ATUAL EXERCÍCIO	0,00
(-) RESTOS A PAGAR NÃO PROCESSADOS INSCRITO NO EXERCÍCIO, RELATIVO A EDUCAÇÃO	-742.244,18
(-) ENSINO MÉDIO (SUB-FUNÇÃO 362)	172.000,00
(-) ENSINO PROFISSIONAL (SUB-FUNÇÃO 363)	0,00
(-) ENSINO SUPERIOR (SUB-FUNÇÃO 364)	0,00
(-) DESPESAS REALIZADAS COM RECURSOS DE TRANSFERÊNCIAS VOLUNTÁRIAS	0,00
(-) DESPESAS REALIZADAS COM COMPLEMENTAÇÃO DO FUNDEB	4.464.938,16
<b>VALOR APLICADO</b>	<b>4.339.499,30</b>
<b>PERCENTUAL APLICADO</b>	<b>40,16%</b>
<b>SUPERAFIT</b>	<b>1.638.321,29</b>

  
MARIA DE FÁTIMA GOMES MOURÃO  
PREFEITA MUNICIPAL DE HIDROLÂNDIA

  
Waldemar José Gonçalves  
CBECE 1114110-1

ESTADO DO CEARÁ  
PREFEITURA MUNICIPAL DE HIDROLANDIA  
AV LUIZ CAMELO SOBRINHO 640  
CNPJ:07.707.680/0001-27


DEMONSTRATIVO DA RECEITA DE IMPOSTOS LÍQUIDA E DAS DESPESAS PRÓPRIAS COM AÇÕES E SERVIÇOS PÚBLICOS DE SAÚDE

RREO – ANEXO XII (ADCT, art. 77)

Exercício: 2015 3º BIMESTRE - MAIO-JUNHO

Imposto e Transferências Considerados para o Cálculo	Valor R\$
I.P.T.U	0,00
I.R.R.F	69.009,69
I.T.B.I	3.600,00
I.S.S	118.264,73
DIVIDA ATIVA DE IMPOSTOS	0,00
JUROS, MULTAS E ATUALIZAÇÃO MONETÁRIA DE IMPOSTOS E DÍVIDA ATIVA	380,20
QUOTA PARTE DE FPM	7.951.458,51
QUOTA PARTE DO ITR	261,37
COTA PARTE DO IPVA	213.892,39
COTA PARTE DO ICMS	2.426.895,17
COTA PARTE DO IPI	12.763,95
LEI COMPLEMENTAR Nº 87/96	8.566,24
TOTAL DOS IMPOSTOS E TRANSFERÊNCIAS	10.805.092,25
<b>VALOR A APLICAR (ART. 77, ADCT) - 15% DO TOTAL DOS IMPOSTOS E TRANSFERÊNCIAS</b>	<b>1.620.763,84</b>
<b>Despesas Consideradas como Aplicação em Manutenção da Saúde</b>	<b>Valor R\$</b>
(+) GASTOS COM SAÚDE - DESPESA PAGA (FUNÇÃO 10)	3.259.575,21
(+) RESTOS A PAGAR INSCRITO EM EXERCÍCIOS ANTERIORES E LIQUIDADOS NO ATUAL EXERCÍCIO	0,00
(-) RESTOS A PAGAR NÃO PROCESSADOS INSCRITO NO EXERCÍCIO RELATIVO A SAÚDE	-588.420,34
(-) INATIVOS E PENSIONISTA	0,00
(-) SERVIÇO DE LIMPEZA E TRATAMENTO DE RESÍDUOS SÓLIDOS	0,00
(-) ASSISTÊNCIA MÉDICA E ODONTOLÓGICA A SERVIDORES	0,00
(-) SANEAMENTO BÁSICO (EXCETO PARA CONTROLE DE VETORES)	0,00
(-) DESPESAS REALIZADA COM RECURSOS DE TRANSFERÊNCIAS VOLUNTÁRIAS E OPERAÇÕES DE CRÉDITOS	0,00
<b>VALOR APLICADO</b>	<b>3.847.995,55</b>
<b>PERCENTUAL APLICADO</b>	<b>35,61%</b>
<b>SUPERAFIT</b>	<b>2.227.231,71</b>

  
MARIA DE FÁTIMA GOMES MOURÃO  
PREFEITA MUNICIPAL DE HIDROLÂNDIA

  
Waldemar José de Aguiar Gonçalves  
CEARÁ - 14110



<ESTADO DO CEARA - PREFEITURA MUNICIPAL DE HIDROLÂNDIA>  
 RELATÓRIO RESUMIDO DA EXECUÇÃO ORÇAMENTÁRIA  
**DEMONSTRATIVO DAS PARCERIAS PÚBLICO-PRIVADAS**  
 ORÇAMENTOS FISCAL E DA SEGURIDADE SOCIAL  
 <JANEIRO A JUNHO DE 2015 / BIMESTRE MAIO - JUNHO>

RREO - Anexo 13 (Lei nº 11.079, de 30.12.2004, arts. 22, 25 e 28)

R\$ 1,00

ESPECIFICAÇÃO	SALDO TOTAL EM 31 DE DEZEMBRO DO EXERCÍCIO ANTERIOR (a)	REGISTROS EFETUADOS EM <EXERCÍCIO>		SALDO TOTAL (c) = (a + b)
		No bimestre	Até o bimestre (b)	
TOTAL DE ATIVOS				
Direitos Futuros				
Ativos Contabilizados na SPE				
Contrapartida para Provisões de PPP				
TOTAL DE PASSIVOS (I)				
Obrigações Não Relacionadas a Serviços				
Contrapartida para Ativos da SPE				
Provisões de PPP				
GARANTIAS DE PPP (II)				
SALDO LÍQUIDO DE PASSIVOS DE PPP (III) = (I- II)				
PASSIVOS CONTINGENTES				
Contraprestações Futuras				
Riscos Não Provisionados				
Outros Passivos Contingentes				
ATIVOS CONTINGENTES				
Serviços Futuros				
Outros Ativos Contingentes				

**SEM MOVIMENTO**

DESPESAS DE PPP	EXERCÍCIO ANTERIOR	EXERCÍCIO CORRENTE (EC)	<EC + 1>	<EC + 2>	<EC + 3>	<EC + 4>	<EC + 5>	<EC + 6>	<EC + 7>	<EC + 8>	<EC + 9>
Do Ente Federado (IV)											
Das Estatais Não-Dependentes											
TOTAL DAS DESPESAS											
RECEITA CORRENTE LÍQUIDA (RCL) (V)											
TOTAL DAS DESPESAS / RCL (%) (VI) = (IV)/(V)											

Nota:

FONTE BALANCETES

**ESTADO DO CEARÁ**  
**PREFEITURA MUNICIPAL DE HIDROLANDIA**  
**RELATÓRIO RESUMIDO DA EXECUÇÃO ORÇAMENTÁRIA**  
**DEMONSTRATIVO SIMPLIFICADO DO RELATÓRIO RESUMIDO DA EXECUÇÃO ORÇAMENTÁRIA**  
**ORÇAMENTO FISCAL E DA SEGURIDADE SOCIAL**  
**JANEIRO A JUNHO 2015/3º BIMESTRE MAIO-JUNHO**

RGF - LRF, art. 48 - Anexo XIV

R\$ 1,00

BALANÇO ORÇAMENTÁRIO - RECEITAS		No Bimestre	Até o Bimestre		
Previsão Inicial da Receita			35.479.588,00		
Previsão Atualizada da Receita			35.479.588,00		
Receita Realizada	5.146.749,13		18.845.230,50		
Saldo do Exercício Anterior					
Déficit Orçamentário			305.326,83		
BALANÇO ORÇAMENTÁRIO - DESPESAS		No Bimestre	Até o Bimestre		
Dotação Inicial			35.479.588,00		
Créditos Adicionais					
Dotação Atualizada			35.479.588,00		
Despesas Empenhadas	7.479.787,64		25.376.322,03		
Despesas Liquidadas	6.163.489,45		18.827.710,50		
Superavit Orçamentário					
DESPESA POR FUNÇÃO / SUBFUNÇÃO		No Bimestre	Até o Bimestre		
Despesas Empenhadas	7.479.787,64		25.376.322,03		
Despesas Liquidadas	6.163.489,45		18.827.710,50		
RECEITA CORRENTE LÍQUIDA - RCL			Até o Bimestre		
Receita Corrente Líquida			35.200.203,80		
RECEITAS E DESPESAS DOS REGIMES PREVIDENCIÁRIOS		No Bimestre	Até o Bimestre		
<b>Regime Geral de Previdência Social</b>					
Receitas Previdenciárias Realizadas(I)					
Despesas Previdenciárias Liquidadas(II)					
Resultado Previdenciário (III) = (I-II)					
RESULTADO NOMINAL E PRIMÁRIO		Metas Fixadas na LDO	Resultado Apurado Até Bimestre	% em Relação as Metas	
Resultado Nominal			-4.355.093,98		
Resultado Primário			1.980.119,55		
MOVIMENTAÇÃO DE RESTOS A PAGAR		Inscritos Exercícios Anteriores	Até o Bimestre		Saldo a Pagar
			Cancelados	Pagamento	
RESTOS A PAGAR PROCESSADOS					
Poder Executivo		-9.130.905,83			-9.130.905,83
RESTOS A PAGAR NÃO PROCESSADOS					
Poder Executivo		4.619.042,32			4.619.042,32
<b>TOTAL</b>					
DESPESA COM MANUTENÇÃO DE ENSINO - MDE		Valor Apurado Até o Bimestre	Limites Constitucionais Anuais		
			% Mínimo Aplicado	% Aplicado Até o Bim.	
Mínimo Anual de <18% / 25%> das Rec. de Impos. na Manut. Des. Ensino - MDE		4.339.499,30	15%	40,16%	
Mínimo Anual de <60%> das Despesas com MDE no Ensino Fundamental					
Mínimo Anual de <60%> do FUNEB na Remuneração dos Prof. Ensino Fundamental					
RECEITA DE OPERAÇÕES DE CRÉDITOS E DESPESA DE CAPITAL		Valor Apurado Até o Bimestre	Saldo a Realizar		
Receitas de Operações de Créditos					
Despesas de Capital Líquida					
PROJEÇÃO ATUARIAL DOS REGIMES DE PREVIDÊNCIA		2008	2009	2010	2011
Regime Próprio de Previdência Social dos Servidores					
RECEITA DE ALIENAÇÃO DE ATIVOS E APLICAÇÃO DE RECURSOS		Valor Apurado Até o Bimestre	Saldo a Realizar		
Receita de Capital Resultante de Alienação de Ativos					
Aplicação de Recursos de Alienação de Ativos					
DESPESAS COM AÇÕES E SERVIÇOS PÚBLICOS DE SAÚDE		Valor Apurado Até o Bimestre	Limites Constitucionais Anuais		
			% Mínimo Aplicado	% Aplicado Até o Bim.	
Despesas Próprias com Ações e Serviços Públicos de Saúde		3.847.995,55	35,61	35,61	