


ESTADO DO CEARÁ
PREFEITURA MUNICIPAL DE HIDROLANDIA

EDITAL - Divulgação do Relatório Resumido da Execução Orçamentária - RREO

O Prefeito Municipal de HIDROLANDIA , no uso de suas atribuições legais e de acordo com o estabelecido no art. 52 da LRF, torna público e que se encontram publicados o RREO do JANEIRO A FEVEREIRO 2015/1º BIMESTRE JANEIRO-FEVEREIRO , no "site" www.HIDROLANDIA.ce.gov.br , bem como afixados em espaço público (mural), local de ampla visibilidade nos Poderes Executivo e Legislativo desde a data de este edital.

HIDROLANDIA-CE, 30 de Março de 2015


MARIA DE FÁTIMA GOMES MOURÃO

ESTADO DO CEARÁ
PREFEITURA MUNICIPAL DE HIDROLANDIA
RELATÓRIO RESUMIDO DA EXECUÇÃO ORÇAMENTÁRIA
BALANÇO ORÇAMENTÁRIO
ORÇAMENTO FISCAL E DA SEGURIDADE FISCAL
JANEIRO A FEVEREIRO 2015/1º BIMESTRE JANEIRO-FEVEREIRO

RREO – Anexo I (LRF, Art. 52, inciso I, alíneas a e b do inciso II e §1º)

R\$ 1,00

RECEITAS	PREVISÃO INICIAL	PREVISÃO ATUALIZADA (a)	RECEITAS REALIZADAS				SALDO A REALIZAR (a-c)
			No Bimestre (b)	% (b/a)	Até o Bimestre (c)	% (c/a)	
RECEITAS CORRENTES	37.405.067,00	37.405.067,00	7.132.245,87	19,07	7.132.245,87	19,07	30.272.821,13
RECEITA TRIBUTARIA	403.518,00	403.518,00	81.088,19	20,10	81.088,19	20,10	322.429,81
IMPOSTOS	370.039,00	370.039,00	71.728,49	19,38	71.728,49	19,38	298.310,51
IMPOSTO SOBRE O PATRIMONIO E A RENDA	1.153,00	1.153,00	26.572,81	2304,67	26.572,81	2304,67	-25.419,81
IMPOSTO S/ A RENDA E PROV DE QUALQUER NATUREZA	136.600,00	136.600,00	25.672,81	18,79	25.672,81	18,79	110.927,19
IMPOSTO SOBRE A PRODUCAO E A CIRCULACAO	216.606,00	216.606,00	45.155,68	20,85	45.155,68	20,85	171.450,32
TAXAS	31.164,00	31.164,00	9.359,70	30,03	9.359,70	30,03	21.804,30
TAXAS PELO EXERCICIO DO PODER DE POLICIA	22.789,00	22.789,00	7.276,15	31,93	7.276,15	31,93	15.512,85
TAXAS PELA PRESTACAO DE SERVICOS	8.375,00	8.375,00	2.083,55	24,88	2.083,55	24,88	6.291,45
CONTRIBUICAO DE MELHORIA	2.315,00	2.315,00	0,00	0,00	0,00	0,00	2.315,00
RECEITA PATRIMONIAL	223.283,00	223.283,00	43.850,23	19,64	43.850,23	19,64	179.432,77
RECEITAS IMOBILIARIAS	4.715,00	4.715,00	0,00	0,00	0,00	0,00	4.715,00
RECEITAS IMOBILIRIAIS	4.715,00	4.715,00	0,00	0,00	0,00	0,00	4.715,00
RECEITAS DE VALORES MOBILIARIOS	218.568,00	218.568,00	43.850,23	20,06	43.850,23	20,06	174.717,77
REMUNERACAO DE DEPOSITOS BANCARIOS	2.205,00	2.205,00	0,58	0,03	0,58	0,03	2.204,42
RECEITA DE SERVICOS	2.011,00	2.011,00	559,68	27,83	559,68	27,83	1.451,32
OUTRAS RECEITAS DE SERVICOS	0,00	0,00	559,68	?,00	559,68	?,00	-559,68
TRANSFERENCIAS CORRENTES	36.695.834,00	36.695.834,00	7.005.513,28	19,09	7.005.513,28	19,09	29.690.320,72
TRANSFERENCIAS INTERGOVERNAMENTAIS	35.895.834,00	35.895.834,00	7.005.513,28	19,52	7.005.513,28	19,52	28.890.320,72
TRANSFERENCIAS DA UNIAO	5.116,00	5.116,00	3.806.616,00	74406,10	3.806.616,00	74406,10	-3.801.500,00
PARTICIPACAO NA RECEITA DA UNIAO	15.443.092,00	15.443.092,00	2.969.686,29	19,23	2.969.686,29	19,23	12.473.405,71
TRANSFERENCIAS DA COMPENSACAO FINANCEIRA	228.498,00	228.498,00	34.622,33	15,15	34.622,33	15,15	193.875,67
TRANSF DE RECUSSOS DO SUS REP FUNDA A FUNDO	2.450.886,00	2.450.886,00	495.333,71	20,21	495.333,71	20,21	1.955.552,29
TRANSFERENCIAS DO FUNDO DE ASSISTENCIA SOCIAL	695.385,00	695.385,00	87.070,96	12,52	87.070,96	12,52	608.314,04
TRANSFERENCIAS DE RECUSOS DO FNDE	1.049.313,00	1.049.313,00	219.902,71	20,96	219.902,71	20,96	829.410,29
OUTRAS TRANSFERENCIAS DA UNIAO	105.116,00	105.116,00	0,00	0,00	0,00	0,00	105.116,00
TRANSFERENCIAS DOS ESTADOS	0,00	0,00	913.467,92	?,00	913.467,92	?,00	-913.467,92
TRANSFERENCIAS DOS ESTADOS	4.070.423,00	4.070.423,00	913.467,92	22,44	913.467,92	22,44	3.156.955,08
TRANSFERENCIAS MULTIGOVERNAMENTAIS	2.942.000,00	2.942.000,00	2.285.429,36	77,68	2.285.429,36	77,68	656.570,64
TRANSFERENCIAS DE CONVENIOS	800.000,00	800.000,00	0,00	0,00	0,00	0,00	800.000,00
TRANSF DE CONVENIOS DA UNIAO E SUAS ENTIDADES	300.000,00	300.000,00	0,00	0,00	0,00	0,00	300.000,00
TRANSF DE CONV DOS ESTADOS DF E SUAS ENTIDADES	200.000,00	200.000,00	0,00	0,00	0,00	0,00	200.000,00
OUTRAS RECEITAS CORRENTES	80.421,00	80.421,00	1.234,49	1,54	1.234,49	1,54	79.186,51
MULTAS E JUROS DE MORA	12.463,00	12.463,00	0,00	0,00	0,00	0,00	12.463,00
MULTAS E JUROS DE MORA	116,00	116,00	0,00	0,00	0,00	0,00	116,00
MULTAS E JUROS DE OUTRAS ORIGENS	11.883,00	11.883,00	0,00	0,00	0,00	0,00	11.883,00
INDENIZACOES E RESTITUICOES	8.920,00	8.920,00	474,09	5,31	474,09	5,31	8.445,91
INDENIZACOES	1.103,00	1.103,00	0,00	0,00	0,00	0,00	1.103,00

ESTADO DO CEARÁ
PREFEITURA MUNICIPAL DE HIDROLANDIA
RELATÓRIO RESUMIDO DA EXECUÇÃO ORÇAMENTÁRIA
BALANÇO ORÇAMENTÁRIO
ORÇAMENTO FISCAL E DA SEGURIDADE FISCAL
JANEIRO A FEVEREIRO 2015/1º BIMESTRE JANEIRO-FEVEREIRO

	R\$ 1,00						
RREO – Anexo I (LRF, Art. 52, inciso I, alíneas a e b do inciso II e §1º)							
OUTRAS INDENIZACOES	1.103,00	1.103,00	0,00	0,00	0,00	0,00	1.103,00
RESTITUICOES	460,00	460,00	474,09	103,06	474,09	103,06	-14,09
RECEITA DA DIVIDA ATIVA	57.881,00	57.881,00	760,40	1,31	760,40	1,31	57.120,60
RECEITA DA DIVIDA ATIVA TRIBUTARIA	11.576,00	11.576,00	0,00	0,00	0,00	0,00	11.576,00
RECEITA DA DIVIDA ATIVA NAO-TRIBUTARIA	46.305,00	46.305,00	760,40	1,64	760,40	1,64	45.544,60
DIVERSAS RECEITAS	1.157,00	1.157,00	0,00	0,00	0,00	0,00	1.157,00
RECEITAS DE CAPITAL	1.995.967,00	1.995.967,00	367.672,57	18,42	367.672,57	18,42	1.628.294,43
ALIENACAO DE BENS	282.792,00	282.792,00	0,00	0,00	0,00	0,00	282.792,00
ALIENACAO DE BENS MOVEIS	266.254,00	266.254,00	0,00	0,00	0,00	0,00	266.254,00
ALIENACAO DE BENS IMOVEIS	16.538,00	16.538,00	0,00	0,00	0,00	0,00	16.538,00
TRANSFERENCIAS DE CAPITAL	1.713.175,00	1.713.175,00	367.672,57	21,46	367.672,57	21,46	1.345.502,43
TRANSFERENCIAS INTERGOVERNAMENTAIS	790.000,00	790.000,00	367.672,57	46,54	367.672,57	46,54	422.327,43
TRANSFERENCIAS DA UNIAO	200.000,00	200.000,00	0,00	0,00	0,00	0,00	200.000,00
TRANSFERENCIAS DOS ESTADOS	200.000,00	200.000,00	367.672,57	183,84	367.672,57	183,84	-167.672,57
TRANSFERENCIAS DE CONVENIOS	923.175,00	923.175,00	0,00	0,00	0,00	0,00	923.175,00
TRANSF DE CONVENIOS	443.175,00	443.175,00	0,00	0,00	0,00	0,00	443.175,00
TRANSFERENCIAS DE CONVENIOS	10.000,00	10.000,00	0,00	0,00	0,00	0,00	10.000,00
DED. DE RECEITA P/ FORM. DO FUNDEB	-3.921.446,00	-3.921.446,00	-776.454,15	19,80	-776.454,15	19,80	-3.144.991,85
DED. DE RECEITA P/ FORM. DO FUNDEB	-3.921.446,00	-3.921.446,00	-776.454,15	19,80	-776.454,15	19,80	-3.144.991,85
DED. DE RECEITA P/ FORM. DO FUNDEB	-3.921.446,00	-3.921.446,00	-776.454,15	19,80	-776.454,15	19,80	-3.144.991,85
DED. DE RECEITA P/ FORM. DO FUNDEB	-2.235,00	-2.235,00	-593.804,79	26568,45	-593.804,79	26568,45	591.569,79
DED. DE RECEITA P/ FORM. DO FUNDEB	-3.102.623,00	-3.102.623,00	-593.804,79	19,14	-593.804,79	19,14	-2.508.818,21
DED. DE RECEITA P/ FORM. DO FUNDEB	-2.423,00	-2.423,00	-182.649,36	7538,15	-182.649,36	7538,15	180.226,36
DED. DE RECEITA P/ FORM. DO FUNDEB	-816.588,00	-816.588,00	-182.649,36	22,37	-182.649,36	22,37	-633.938,64
SUBTOTAL DAS RECEITAS (I)	35.479.588,00	35.479.588,00	6.723.464,29	18,95	6.723.464,29	18,95	28.756.123,71
DÉFICIT(II)	—	—	—	—	173.293,88	—	—
TOTAL (III) = (I + II)	35.479.588,00	35.479.588,00	6.723.464,29	18,95	6.896.758,17	19,44	28.756.123,71


MARIA DE FÁTIMA GOMES MOURÃO


Waldair Pereira Gonçalves
 CPF: CE: 01141/0-1

ESTADO DO CEARÁ
PREFEITURA MUNICIPAL DE HIDROLANDIA
RELATÓRIO RESUMIDO DA EXECUÇÃO ORÇAMENTÁRIA
BALANÇO ORÇAMENTÁRIO
ORÇAMENTO FISCAL E DA SEGURIDADE FISCAL
JANEIRO A FEVEREIRO 2015/1º BIMESTRE JANEIRO-FEVEREIRO

RREO – Anexo I (LRF, Art. 52, inciso I, alíneas a e b do inciso II e §1º)

R\$ 1,00


DESPESAS	DOTAÇÃO INICIAL (d)	CRÉDITOS ADICIONAIS (e)	DOTAÇÃO ATUALIZADA (f=d+e)	DESPESAS EMPENHADAS		DESPESAS LIQUIDADAS			SALDO A LIQUIDAR (f-j)
				No Bimestre (g)	Até o Bimestre (h)	No Bimestre (i)	Até o Bimestre (j)	% (j/f)	
DESPESAS CORRENTES	32.372.477,00	-253.700,00	32.118.777,00	14.101.216,91	14.101.216,91	6.321.882,33	6.321.882,33	0,00	32.118.777,00
PESSOAL E ENCARGOS SOCIAIS	19.305.660,00	17.000,00	19.322.660,00	9.611.354,46	9.611.354,46	4.062.216,56	4.062.216,56	0,00	19.322.660,00
APLICACOES DIRETAS	19.305.660,00	17.000,00	19.322.660,00	9.611.354,46	9.611.354,46	4.062.216,56	4.062.216,56	0,00	19.322.660,00
VENCIMENTOS E VANT. FIXAS PESSOAL CIVIL	15.188.786,00	-1.315.000,00	13.873.786,00	6.802.300,00	6.802.300,00	2.404.888,25	2.404.888,25	0,00	13.873.786,00
DIARIAS - CIVIL	3.473,00	0,00	3.473,00	0,00	0,00	0,00	0,00	0,00	3.473,00
OUTRAS DESPESAS VARIÁVEIS - PESSOAL CIVIL	1.158,00	0,00	1.158,00	0,00	0,00	0,00	0,00	0,00	1.158,00
SENTENÇAS JUDICIAIS	11.578,00	0,00	11.578,00	0,00	0,00	0,00	0,00	0,00	11.578,00
JUROS E ENCARGOS DA DIVIDA	5.789,00	0,00	5.789,00	0,00	0,00	0,00	0,00	0,00	5.789,00
APLICACOES DIRETAS	5.789,00	0,00	5.789,00	0,00	0,00	0,00	0,00	0,00	5.789,00
JUROS SOBRE A DIVIDA POR CONTRATO	5.789,00	0,00	5.789,00	0,00	0,00	0,00	0,00	0,00	5.789,00
OUTRAS DESPESAS CORRENTES	13.061.028,00	-270.700,00	12.790.328,00	4.489.862,45	4.489.862,45	2.259.665,77	2.263.765,77	0,00	12.790.328,00
CONTRIBUICOES	5.789,00	0,00	5.789,00	0,00	0,00	0,00	0,00	0,00	5.789,00
TRANSF INST PRIV S/FINS LUCRATIVOS	19.822,00	0,00	19.822,00	0,00	0,00	0,00	0,00	0,00	19.822,00
SUBVENCOES SOCIAIS	15.822,00	0,00	15.822,00	0,00	0,00	0,00	0,00	0,00	15.822,00
CONTRIBUICOES	190.337,00	0,00	190.337,00	80.000,00	80.000,00	31.184,64	31.184,64	0,00	190.337,00
CONTRIBUICOES	18.523,00	0,00	18.523,00	0,00	0,00	0,00	0,00	0,00	18.523,00
APLICACOES DIRETAS	12.826.557,00	-270.700,00	12.555.857,00	4.409.862,45	4.409.862,45	2.228.481,13	2.232.581,13	0,00	12.555.857,00
CONTRATAÇAO POR TEMPO DETERMINADO	40.868,00	0,00	40.868,00	0,00	0,00	0,00	0,00	0,00	40.868,00
AUXILIO FINANCEIRO AOS ESTUDANTES	18.067,00	0,00	18.067,00	0,00	0,00	0,00	0,00	0,00	18.067,00
MATERIAL DE CONSUMO	2.557.801,00	-84.000,00	2.473.801,00	370.610,06	370.610,06	207.539,21	207.539,21	0,00	2.473.801,00
PREMIAÇÕES CULT., ARTÍST., CIENT. DESP. E OUTRAS	11.502,00	0,00	11.502,00	0,00	0,00	0,00	0,00	0,00	11.502,00
PASSAGENS E DESPESAS COM LOCOMOÇAO	48.850,00	0,00	48.850,00	0,00	0,00	0,00	0,00	0,00	48.850,00
OUTROS SERVICOS DE TERCEIROS - PESSOA FISICA	1.542.562,00	-13.000,00	1.529.562,00	578.391,00	578.391,00	315.228,00	315.228,00	0,00	1.529.562,00
OUTROS SERV. DE TERC. PESSOA JURIDICA	6.325.476,00	-840.000,00	5.485.476,00	2.488.574,14	2.488.574,14	781.788,59	785.888,59	0,00	5.485.476,00
OUTROS AUXILIOS FINANCEIROS A PESSOAS FISICAS	37.473,00	0,00	37.473,00	0,00	0,00	0,00	0,00	0,00	37.473,00
AUXILIO-TRANSPORTE	28.943,00	0,00	28.943,00	0,00	0,00	0,00	0,00	0,00	28.943,00
DESPESAS DE CAPITAL	2.939.693,00	253.700,00	3.193.393,00	624.450,56	624.450,56	570.775,84	570.775,84	0,00	3.193.393,00
INVESTIMENTOS	2.521.079,00	248.700,00	2.769.779,00	511.450,56	511.450,56	511.450,56	511.450,56	0,00	2.769.779,00
APLICACOES DIRETAS	2.521.079,00	248.700,00	2.769.779,00	511.450,56	511.450,56	511.450,56	511.450,56	0,00	2.769.779,00
EQUIPAMENTOS E MATERIAL PERMANENTE	1.014.651,00	-50.000,00	964.651,00	5.130,00	5.130,00	5.130,00	5.130,00	0,00	964.651,00
DESPESAS DE EXERCICIOS ANTERIORES	5.789,00	0,00	5.789,00	0,00	0,00	0,00	0,00	0,00	5.789,00
INVERSOES FINANCEIRAS	11.275,00	0,00	11.275,00	0,00	0,00	0,00	0,00	0,00	11.275,00
APLICACOES DIRETAS	11.275,00	0,00	11.275,00	0,00	0,00	0,00	0,00	0,00	11.275,00
AMORTIZACAO DA DIVIDA	407.339,00	5.000,00	412.339,00	113.000,00	113.000,00	59.325,28	59.325,28	0,00	412.339,00
APLICACOES DIRETAS	407.339,00	5.000,00	412.339,00	113.000,00	113.000,00	59.325,28	59.325,28	0,00	412.339,00
AQUISICAO DE IMOVEIS	11.576,00	5.000,00	16.576,00	13.000,00	13.000,00	13.000,00	13.000,00	0,00	16.576,00

ESTADO DO CEARÁ
PREFEITURA MUNICIPAL DE HIDROLANDIA
RELATÓRIO RESUMIDO DA EXECUÇÃO ORÇAMENTÁRIA
BALANÇO ORÇAMENTÁRIO
ORÇAMENTO FISCAL E DA SEGURIDADE FISCAL
JANEIRO A FEVEREIRO 2015/1º BIMESTRE JANEIRO-FEVEREIRO

RREO – Anexo I (LRF, Art. 52, inciso I, alíneas a e b do inciso II e §1º)

R\$ 1,00

PRINCIPAL DA DIVIDA CONTRATUAL RESGATADO	395.763,00	0,00	395.763,00	100.000,00	100.000,00	46.325,28	46.325,28	0,00	395.763,00
RESERVA DE CONTINGENCIA	167.418,00	0,00	167.418,00	0,00	0,00	0,00	0,00	0,00	167.418,00
RESERVA DE CONTINGENCIA	167.418,00	0,00	167.418,00	0,00	0,00	0,00	0,00	0,00	167.418,00
RESERVA DE CONTINGENCIA	167.418,00	0,00	167.418,00	0,00	0,00	0,00	0,00	0,00	167.418,00
SUBTOTAL DAS DESPESAS (IV)	35.479.588,00	0,00	35.479.588,00	14.725.667,47	14.725.667,47	6.892.658,17	6.892.658,17	19,43	28.586.929,83
SUPERÁVIT(V)	—	—	—	—	—	—	—	—	—
TOTAL (VI) = (IV + V)	35.479.588,00	0,00	35.479.588,00	14.725.667,47	14.725.667,47	6.892.658,17	6.892.658,17	19,43	28.586.929,83


MARIA DE FÁTIMA GOMES MOURÃO


 Waldair Alexandre Gonçalves
 CPF-CE: 19141/0-1

ESTADO DO CEARÁ
PREFEITURA MUNICIPAL DE HIDROLANDIA
RELATÓRIO RESUMIDO DA EXECUÇÃO ORÇAMENTÁRIA
DEMONSTRATIVO DA EXECUÇÃO DAS DESPESAS POR FUNÇÃO/SUBFUNÇÃO
ORÇAMENTO FISCAL E DA SEGURIDADE FISCAL
JANEIRO A FEVEREIRO 2015/1º BIMESTRE JANEIRO-FEVEREIRO

RREO – Anexo II (LRF, Art. 52, inciso II, alínea “c”)

R\$ 1,00

FUNÇÃO / SUBFUNÇÃO	DOTAÇÃO INICIAL	DOTAÇÃO ATUALIZADA (a)	DESPESAS EMPENHADAS		DESPESAS LIQUIDADAS				SALDO A LIQUIDAR (a-e)
			No Bimestre (b)	Até o Bimestre (c)	No Bimestre (d)	Até o Bimestre (e)	% (e/ total)	% (e/a)	
LEGISLATIVA	1.450.000,00	1.450.000,00	0,00	0,00	0,00	0,00	0,00	0,00	1.450.000,00
AÇÃO LEGISLATIVA	1.450.000,00	1.450.000,00	0,00	0,00	0,00	0,00	0,00	0,00	1.450.000,00
ADMINISTRACAO	3.018.930,00	2.677.930,00	868.141,32	868.141,32	405.096,71	405.096,71	5,88	15,13	2.272.833,29
ADMINISTRAÇÃO GERAL	3.018.930,00	2.677.930,00	868.141,32	868.141,32	405.096,71	405.096,71	5,88	15,13	2.272.833,29
ASSISTENCIA SOCIAL	2.214.361,00	2.214.361,00	814.438,38	814.438,38	289.987,08	289.987,08	4,21	13,10	1.924.373,92
ADMINISTRAÇÃO GERAL	1.343.847,00	1.303.847,00	702.914,38	702.914,38	258.379,68	258.379,68	3,75	19,82	1.045.467,32
ASSISTÊNCIA AO IDOSO	25.190,00	25.190,00	0,00	0,00	0,00	0,00	0,00	0,00	25.190,00
ASSISTÊNCIA A CRIANÇA E AO ADOLESCENTE	13.952,00	13.952,00	0,00	0,00	0,00	0,00	0,00	0,00	13.952,00
ASSISTÊNCIA COMUNITARIA	813.372,00	853.372,00	111.524,00	111.524,00	31.607,40	31.607,40	0,46	3,70	821.764,60
FOMENTO AO TRABALHO	18.000,00	18.000,00	0,00	0,00	0,00	0,00	0,00	0,00	18.000,00
SAUDE	6.845.219,00	6.845.219,00	2.573.092,00	2.573.092,00	1.284.024,61	1.284.024,61	18,63	18,76	5.561.194,39
ADMINISTRAÇÃO GERAL	1.253.644,00	1.269.144,00	738.906,41	738.906,41	250.180,47	250.180,47	3,63	19,71	1.018.963,53
ASSISTÊNCIA AO IDOSO	55.671,00	42.371,00	0,00	0,00	0,00	0,00	0,00	0,00	42.371,00
ATENÇÃO BÁSICA	3.182.390,00	3.130.190,00	997.427,85	997.427,85	541.090,87	541.090,87	7,85	17,29	2.589.099,13
ASSISTÊNCIA HOSPITALAR E AMBULATORIAL	2.122.385,00	2.177.385,00	773.757,74	773.757,74	451.606,22	451.606,22	6,55	20,74	1.725.778,78
VIGILANCIA EPIDEMIOLOGICA	229.029,00	224.029,00	63.000,00	63.000,00	41.147,05	41.147,05	0,60	18,37	182.881,95
ALIMENTAÇÃO E NUTRIÇÃO	2.100,00	2.100,00	0,00	0,00	0,00	0,00	0,00	0,00	2.100,00
TRABALHO	252.029,00	252.029,00	110.000,00	110.000,00	71.438,08	71.438,08	1,04	28,35	180.590,92
PROTEÇÃO E BENEFICIOS AO TRABALHADOR	252.029,00	252.029,00	110.000,00	110.000,00	71.438,08	71.438,08	1,04	28,35	180.590,92
EDUCACAO	16.133.562,00	16.105.562,00	7.725.177,37	7.725.177,37	3.176.219,26	3.176.219,26	46,08	19,72	12.929.342,74
ADMINISTRAÇÃO GERAL	594.857,00	566.857,00	295.382,08	295.382,08	126.892,88	126.892,88	1,84	22,39	439.964,12
ALIMENTAÇÃO E NUTRIÇÃO	436.526,00	436.526,00	0,00	0,00	0,00	0,00	0,00	0,00	436.526,00
ENSINO FUNDAMENTAL	13.788.748,00	14.038.748,00	7.274.066,79	7.274.066,79	3.007.693,29	3.007.693,29	43,64	21,42	11.031.054,71
ENSINO MEDIO	92.333,00	92.333,00	50.000,00	50.000,00	0,00	0,00	0,00	0,00	92.333,00
ENSINO SUPERIOR	9.841,00	9.841,00	0,00	0,00	0,00	0,00	0,00	0,00	9.841,00
EDUCAÇÃO INFANTIL	1.037.673,00	757.673,00	45.500,00	45.500,00	7.404,59	7.404,59	0,11	0,98	750.268,41
EDUCAÇÃO DE JOVENS E ADULTOS	153.414,00	183.414,00	60.228,50	60.228,50	34.228,50	34.228,50	0,50	18,66	149.185,50
EDUCAÇÃO ESPECIAL	20.170,00	20.170,00	0,00	0,00	0,00	0,00	0,00	0,00	20.170,00
CULTURA	225.125,00	217.125,00	62.945,60	62.945,60	43.936,00	43.936,00	0,64	20,24	173.189,00
DIFUSÃO CULTURAL	225.125,00	217.125,00	62.945,60	62.945,60	43.936,00	43.936,00	0,64	20,24	173.189,00
URBANISMO	3.338.432,00	3.723.432,00	2.304.444,67	2.304.444,67	1.501.942,82	1.501.942,82	21,79	40,34	2.221.489,18
ADMINISTRAÇÃO GERAL	2.099.040,00	2.214.040,00	1.214.094,47	1.214.094,47	753.420,45	753.420,45	10,93	34,03	1.460.619,55
INFRA-ESTRUTURA URBANA	257.219,00	577.219,00	484.641,73	484.641,73	484.641,73	484.641,73	7,03	83,96	92.577,27
SERVICOS URBANOS	982.173,00	932.173,00	605.708,47	605.708,47	263.880,64	263.880,64	3,83	28,31	668.292,36
SANEAMENTO	297.668,00	297.668,00	0,00	0,00	0,00	0,00	0,00	0,00	297.668,00
SANEAMENTO BÁSICO URBANO	297.668,00	297.668,00	0,00	0,00	0,00	0,00	0,00	0,00	297.668,00
GESTAO AMBIENTAL	94.576,00	87.576,00	27.400,00	27.400,00	9.700,00	9.700,00	0,14	11,08	77.876,00
ADMINISTRAÇÃO GERAL	83.000,00	76.000,00	27.400,00	27.400,00	9.700,00	9.700,00	0,14	12,76	66.300,00


ESTADO DO CEARÁ
PREFEITURA MUNICIPAL DE HIDROLANDIA
RELATÓRIO RESUMIDO DA EXECUÇÃO ORÇAMENTÁRIA
DEMONSTRATIVO DA EXECUÇÃO DAS DESPESAS POR FUNÇÃO/SUBFUNÇÃO
ORÇAMENTO FISCAL E DA SEGURIDADE FISCAL
JANEIRO A FEVEREIRO 2015/1º BIMESTRE JANEIRO-FEVEREIRO

RREO – Anexo II (LRF, Art. 52, inciso II, alínea “c”)

R\$ 1,00

FUNÇÃO / SUBFUNÇÃO	DOTAÇÃO INICIAL	DOTAÇÃO ATUALIZADA (a)	DESPESAS EMPENHADAS		DESPESAS LIQUIDADAS				SALDO A LIQUIDAR (a-e)
			No Bimestre (b)	Até o Bimestre (c)	No Bimestre (d)	Até o Bimestre (e)	% (e/total)	% (e/a)	
CONTROLE AMBIENTAL	11.576,00	11.576,00	0,00	0,00	0,00	0,00	0,00	0,00	11.576,00
AGRICULTURA	484.674,00	484.674,00	72.606,50	72.606,50	33.799,50	33.799,50	0,49	6,97	450.874,50
ADMINISTRAÇÃO GERAL	181.781,00	181.781,00	57.606,50	57.606,50	33.799,50	33.799,50	0,49	18,59	147.981,50
RECURSOS HÍDRICOS	28.942,00	28.942,00	0,00	0,00	0,00	0,00	0,00	0,00	28.942,00
PROMOÇÃO DA PRODUÇÃO VEGETAL	131.832,00	131.832,00	0,00	0,00	0,00	0,00	0,00	0,00	131.832,00
PROMOÇÃO DA PRODUÇÃO ANIMAL	11.577,00	11.577,00	0,00	0,00	0,00	0,00	0,00	0,00	11.577,00
ABASTECIMENTO	130.542,00	130.542,00	15.000,00	15.000,00	0,00	0,00	0,00	0,00	130.542,00
INDUSTRIA	155.000,00	155.000,00	0,00	0,00	0,00	0,00	0,00	0,00	155.000,00
PROMOÇÃO INDUSTRIAL	155.000,00	155.000,00	0,00	0,00	0,00	0,00	0,00	0,00	155.000,00
COMERCIO E SERVICOS	40.638,00	40.638,00	0,00	0,00	0,00	0,00	0,00	0,00	40.638,00
TURISMO	40.638,00	40.638,00	0,00	0,00	0,00	0,00	0,00	0,00	40.638,00
ENERGIA	57.881,00	57.881,00	0,00	0,00	0,00	0,00	0,00	0,00	57.881,00
ENERGIA ELÉTRICA	57.881,00	57.881,00	0,00	0,00	0,00	0,00	0,00	0,00	57.881,00
TRANSPORTE	139.843,00	139.843,00	0,00	0,00	0,00	0,00	0,00	0,00	139.843,00
TRANSPORTE RODOVIÁRIO	139.843,00	139.843,00	0,00	0,00	0,00	0,00	0,00	0,00	139.843,00
DESPORTO E LAZER	177.916,00	174.916,00	59.697,63	59.697,63	27.888,83	27.888,83	0,40	15,94	147.027,17
POLÍCIAMENTO	132.077,00	117.077,00	38.018,80	38.018,80	6.210,00	6.210,00	0,09	5,30	110.867,00
DESPORTO COMUNITÁRIO	45.839,00	57.839,00	21.678,83	21.678,83	21.678,83	21.678,83	0,31	37,48	36.160,17
ENCARGOS ESPECIAIS	386.316,00	388.316,00	107.724,00	107.724,00	48.625,28	48.625,28	0,71	12,52	339.690,72
SERVICO DA DIVIDA INTERNA	378.714,00	378.714,00	100.000,00	100.000,00	46.325,28	46.325,28	0,67	12,23	332.388,72
TRANSFERENCIAS	7.602,00	9.602,00	7.724,00	7.724,00	2.300,00	2.300,00	0,03	23,95	7.302,00
RESERVA DE CONTINGENCIA	167.418,00	167.418,00	0,00	0,00	0,00	0,00	0,00	0,00	167.418,00
RESERVA DE CONTIGÊNCIA	167.418,00	167.418,00	0,00	0,00	0,00	0,00	0,00	0,00	167.418,00
TOTAL	35.479.588,00	35.479.588,00	14.725.667,47	14.725.667,47	6.892.658,17	6.892.658,17	100,00	19,43	28.586.929,83

FONTE:


MARIA DE FÁTIMA GOMES MOURÃO


Waldair Teixeira Gonçalves
 CPF: CE 10141/0-1