



Diário Oficial do **MUNICÍPIO**

Prefeitura Municipal de Hidrolândia

1

Quarta-feira • 10 de Julho de 2013 • Ano I • Nº 1

Esta edição encontra-se no site: www.hidrolandia.ce.io.org.br em servidor certificado ICP-BRASIL

Prefeitura Municipal de Hidrolândia publica:

- Relatório Resumido da Execução Orçamentária - 1º Bimestre de 2013.
- Relatório Resumido da Execução Orçamentária - 2º Bimestre de 2013.

Se tá na Imprensa Oficial, todo mundo vê.



Gestor - Maria de Fátima Gomes Mourão / Secretário - Governo / Editor - Ass. de Comunicação
Hidrolândia-CE

CERTIFICAÇÃO DIGITAL: SMJDXTZSVMPGFOQRHIBQPW

Relatório Resumido da Execução Orçamentária - 1º Bimestre 2013



ESTADO DO CEARÁ PREFEITURA MUNICIPAL DE HIDROLÂNDIA

EDITAL – Divulgação dos Relatórios Resumidos da Execução Orçamentária da LRF – RREO.

O Prefeito Municipal de HIDROLÂNDIA, no uso de suas atribuições legais e de acordo com o estabelecido no **art. 52 da LRF**, torna público que encontram-se publicados os RREO relativos ao 1º Bimestre (Janeiro/ Fevereiro) de 2013, no "site" www.hidrolandia.ce.io.org.br, bem como afixados em espaço público (Mural da Prefeitura), local de ampla visibilidade nos Poderes Executivo e Legislativo.


HIDROLÂNDIA - Ce, 30 de Março de 2013.


MÁRIA DE FÁTIMA GOMES MOURÃO

ESTADO DO CEARÁ
PREFEITURA MUNICIPAL DE HIDROLANDIA
RELATÓRIO RESUMIDO DA EXECUÇÃO ORÇAMENTÁRIA
BALANÇO ORÇAMENTÁRIO
ORÇAMENTO FISCAL E DA SEGURIDADE FISCAL
JANEIRO A FEVEREIRO 2013/1º BIMESTRE JANEIRO-FEVEREIRO

REO - Anexo I (LRF, Art. 52, inciso I, alíneas a e b do inciso II e §1º)

RECEITAS	PREVISÃO INICIAL		PREVISÃO ATUALIZADA		RECEITAS REALIZADAS			SALDO A REALIZAR (a-c)
	(a)	(b)	(a)	(b)	(b/a)	Até o Bimestre (c)	(c/a)	
RECEITAS CORRENTES	31.532.392,00	5.376.206,79	31.532.392,00	5.376.206,79	17,05	5.376.206,79	17,05	26.156.185,21
RECEITA TRIBUTÁRIA	466.508,00	45.712,36	466.508,00	45.712,36	9,76	45.712,36	9,76	422.795,64
IMPOSTOS	448.463,00	35.896,15	448.463,00	35.896,15	8,00	35.896,15	8,00	412.566,85
IMPOSTO SOBRE O PATRIMÔNIO E A RENDA	287.278,00	14.750,86	287.278,00	14.750,86	5,13	14.750,86	5,13	272.527,14
IMPOSTO S/A RENDA E PROV DE QUALQUER NATUREZA	278.736,00	14.750,86	278.736,00	14.750,86	5,29	14.750,86	5,29	263.985,14
IMPOSTO SOBRE A PRODUÇÃO E A CIRCULAÇÃO	161.195,00	21.145,29	161.195,00	21.145,29	13,12	21.145,29	13,12	140.039,71
TAXAS	19.045,00	9.816,21	19.045,00	9.816,21	51,54	9.816,21	51,54	9.228,79
TAXAS PELO EXERCÍCIO DO PODER DE POLÍCIA	9.045,00	8.394,27	9.045,00	8.394,27	92,81	8.394,27	92,81	650,73
TAXAS PELA PRESTAÇÃO DE SERVIÇOS	10.000,00	1.421,94	10.000,00	1.421,94	14,22	1.421,94	14,22	8.578,06
CONTRIBUIÇÃO DE MELHORIA	1.000,00	0,00	1.000,00	0,00	0,00	0,00	0,00	1.000,00
RECEITA PATRIMONIAL	77.507,00	19.274,01	77.507,00	19.274,01	24,87	19.274,01	24,87	58.232,99
RECEITAS IMOBILIÁRIAS	2.507,00	0,00	2.507,00	0,00	0,00	0,00	0,00	2.507,00
RECEITAS IMOBILIÁRIAS	2.507,00	0,00	2.507,00	0,00	0,00	0,00	0,00	2.507,00
RECEITAS DE VALORES MOBILIÁRIOS	75.000,00	19.274,01	75.000,00	19.274,01	25,70	19.274,01	25,70	55.725,99
REMUNERAÇÃO DE DEPOSITOS BANCÁRIOS	70.000,00	0,00	70.000,00	0,00	0,00	0,00	0,00	70.000,00
RECEITA DE SERVIÇOS	2.000,00	336,21	2.000,00	336,21	16,81	336,21	16,81	1.663,79
TRANSFERÊNCIAS CORRENTES	30.902.377,00	5.309.014,89	30.902.377,00	5.309.014,89	17,18	5.309.014,89	17,18	25.593.362,11
TRANSFERÊNCIAS INTERGOVERNAMENTAIS	30.502.377,00	5.309.014,89	30.502.377,00	5.309.014,89	17,41	5.309.014,89	17,41	25.193.362,11
TRANSFERÊNCIAS DA UNIAO	17.615.012,00	3.065.632,74	17.615.012,00	3.065.632,74	17,40	3.065.632,74	17,40	14.549.379,26
PARTICIPAÇÃO NA RECEITA DA UNIAO	13.530.767,00	2.592.287,72	13.530.767,00	2.592.287,72	19,16	2.592.287,72	19,16	10.938.479,28
TRANSFERÊNCIAS DA COMPENSAÇÃO FINANCEIRA	226.300,00	39.944,60	226.300,00	39.944,60	17,65	39.944,60	17,65	186.355,40
TRANSF DE RECURSOS DO SUS REP FUNDA A FUNDO	2.973.243,00	306.632,68	2.973.243,00	306.632,68	10,31	306.632,68	10,31	2.666.610,32
TRANSFERÊNCIAS DO FUNDO DE ASSISTÊNCIA SOCIAL	435.194,00	47.688,02	435.194,00	47.688,02	10,96	47.688,02	10,96	387.505,98
TRANSFERÊNCIAS DE RECURSOS DO FNDE	425.656,00	79.079,72	425.656,00	79.079,72	18,58	79.079,72	18,58	346.576,28
OUTRAS TRANSFERÊNCIAS DA UNIAO	10.000,00	0,00	10.000,00	0,00	0,00	0,00	0,00	10.000,00
TRANSFERÊNCIAS DOS ESTADOS	3.307.696,00	641.354,65	3.307.696,00	641.354,65	19,39	641.354,65	19,39	2.666.341,35
TRANSFERÊNCIAS DOS ESTADOS	3.307.696,00	641.354,65	3.307.696,00	641.354,65	19,39	641.354,65	19,39	2.666.341,35
TRANSFERÊNCIAS DE CONVENIOS	400.000,00	1.602.027,50	400.000,00	1.602.027,50	16,72	1.602.027,50	16,72	7.977.641,50
TRANSFERÊNCIAS MULTIGOVERNAMENTAIS	400.000,00	0,00	400.000,00	0,00	0,00	0,00	0,00	400.000,00
TRANSF DE CONVENIOS DA UNIAO E SUAS ENTIDADES	230.000,00	0,00	230.000,00	0,00	0,00	0,00	0,00	230.000,00
TRANSF DE CONV DOS ESTADOS DF E SUAS ENTIDADES	170.000,00	0,00	170.000,00	0,00	0,00	0,00	0,00	170.000,00
OUTRAS RECEITAS CORRENTES	82.000,00	1.869,32	82.000,00	1.869,32	2,28	1.869,32	2,28	80.130,68
MULTAS E JUROS DE MORA	3.000,00	1.869,32	3.000,00	1.869,32	62,31	1.869,32	62,31	1.130,68



Maria de Fátima Gomes Mourão
MÁRIA DE FÁTIMA GOMES MOURÃO

ESTADO DO CEARÁ
PREFEITURA MUNICIPAL DE HIDROLANDIA
RELATÓRIO RESUMIDO DA EXECUÇÃO ORÇAMENTÁRIA
BALANÇO ORÇAMENTÁRIO
ORÇAMENTO FISCAL E DA SEGURIDADE FISCAL
JANEIRO A FEVEREIRO 2013/1º BIMESTRE JANEIRO-FEVEREIRO

RREO - Anexo I (LRF, Art. 52, inciso I, alíneas a e b do inciso II e §1º)

R\$ 1,00

DESPESAS	DOTAÇÃO INICIAL (d)	CRÉDITOS ADICIONAIS (e)	DOTAÇÃO ATUALIZADA (f=d+e)	DESPESAS EMPENHADAS		DESPESAS LIQUIDADAS		SALDO A LIQUIDAR (f-f)	
				No Bimestre (g)	Até o Bimestre (h)	No Bimestre (i)	Até o Bimestre (j)		
						%			
DESPESAS CORRENTES	26.241.321,00	-145.000,00	26.096.321,00	9.727.434,41	9.727.434,41	3.450.991,33	3.450.991,33	13,22	22.645.429,67
PESSOAL E ENCARGOS SOCIAIS	15.579.907,00	-100.000,00	15.479.907,00	7.566.413,56	7.566.413,56	2.382.226,92	2.382.226,92	15,38	13.097.680,08
APLICAÇÕES DIRETAS	15.579.907,00	-100.000,00	15.479.907,00	7.566.413,56	7.566.413,56	2.382.226,92	2.382.226,92	15,38	13.097.680,08
VENCIMENTOS E VANT. FIXAS PESSOAL CIVIL	12.129.343,00	0,00	12.129.343,00	6.326.300,00	6.326.300,00	2.147.218,47	2.147.218,47	17,78	9.982.124,53
DIÁRIAS - CIVIL	3.150,00	0,00	3.150,00	0,00	0,00	0,00	0,00	0,00	3.150,00
OUTRAS DESPESAS VARIÁVEIS - PESSOAL CIVIL	11.050,00	0,00	11.050,00	0,00	0,00	0,00	0,00	0,00	11.050,00
SENTENÇAS JUDICIAIS	10.500,00	0,00	10.500,00	0,00	0,00	0,00	0,00	0,00	10.500,00
JUROS E ENCARGOS DA DÍVIDA	5.250,00	0,00	5.250,00	0,00	0,00	0,00	0,00	0,00	5.250,00
APLICAÇÕES DIRETAS	5.250,00	0,00	5.250,00	0,00	0,00	0,00	0,00	0,00	5.250,00
JUROS SOBRE A DÍVIDA POR CONTRATO	5.250,00	0,00	5.250,00	0,00	0,00	0,00	0,00	0,00	5.250,00
OUTRAS DESPESAS CORRENTES	10.666.164,00	-46.000,00	10.611.164,00	2.161.020,85	2.161.020,85	1.068.664,41	1.068.664,41	10,07	9.542.499,59
CONTRIBUIÇÕES	5.250,00	0,00	5.250,00	0,00	0,00	0,00	0,00	0,00	5.250,00
TRANSF. INST. PRIV. SFINS LUCRATIVOS	14.350,00	0,00	14.350,00	0,00	0,00	0,00	0,00	0,00	14.350,00
SUBVENÇÕES SOCIAIS	14.350,00	0,00	14.350,00	0,00	0,00	0,00	0,00	0,00	14.350,00
CONTRIBUIÇÕES	35.699,00	0,00	35.699,00	11.968,28	11.968,28	11.968,28	11.968,28	33,53	23.730,72
CONTRIBUIÇÕES	16.800,00	0,00	16.800,00	0,00	0,00	0,00	0,00	0,00	16.800,00
APLICAÇÕES DIRETAS	10.584.065,00	-46.000,00	10.538.065,00	2.149.052,57	2.149.052,57	1.056.696,13	1.056.696,13	10,03	9.482.368,87
CONTRATAÇÃO POR TEMPO DETERMINADO	139.090,00	0,00	139.090,00	0,00	0,00	0,00	0,00	0,00	139.090,00
OUTRAS DESPESAS VARIÁVEIS - PESSOAL CIVIL	10.000,00	0,00	10.000,00	0,00	0,00	0,00	0,00	0,00	10.000,00
AUXÍLIO FINANCEIRO AOS ESTUDANTES	16.400,00	0,00	16.400,00	0,00	0,00	0,00	0,00	0,00	16.400,00
MATERIAL DE CONSUMO	2.048.060,00	-50.000,00	1.998.060,00	179.585,38	179.585,38	172.079,20	172.079,20	8,61	1.827.000,80
PREMIações CULT., ARTIST., CIENT. DESP. E OUTRAS	10.450,00	0,00	10.450,00	0,00	0,00	0,00	0,00	0,00	10.450,00
PASSAGENS E DESPESAS COM LOCOMOÇÃO	58.150,00	0,00	58.150,00	0,00	0,00	0,00	0,00	0,00	58.150,00
OUTROS SERVIÇOS DE TERCEIROS - PESSOA FÍSICA	1.090.977,00	154.800,00	1.245.777,00	433.595,00	433.595,00	158.825,00	158.825,00	12,75	1.086.952,00
OUTROS SERV. DE TERC. - PESSOA JURÍDICA	4.316.656,00	-4.800,00	4.311.856,00	1.195.709,43	1.195.709,43	481.597,58	481.597,58	10,01	4.330.258,42
OUTROS AUXÍLIOS FINANCEIROS A PESSOAS FÍSICAS	115.150,00	0,00	115.150,00	0,00	0,00	0,00	0,00	0,00	115.150,00
AUXÍLIO-TRANSPORTE	4.595.374,00	0,00	4.595.374,00	379.584,84	379.584,84	179.584,84	179.584,84	3,79	4.560.789,16
DESPESAS DE CAPITAL	4.005.567,00	145.000,00	4.150.567,00	179.584,84	179.584,84	179.584,84	179.584,84	4,33	3.970.982,16
INVESTIMENTOS	4.005.567,00	145.000,00	4.150.567,00	179.584,84	179.584,84	179.584,84	179.584,84	4,33	3.970.982,16
APLICAÇÕES DIRETAS	4.005.567,00	145.000,00	4.150.567,00	179.584,84	179.584,84	179.584,84	179.584,84	4,33	3.970.982,16
EQUIPAMENTOS E MATERIAL PERMANENTE	947.424,00	0,00	947.424,00	4.460,00	4.460,00	4.460,00	4.460,00	0,47	942.964,00

MARIA DE FÁTIMA GOMES MOURÃO

ESTADO DO CEARÁ
PREFEITURA MUNICIPAL DE HIDROLÂNDIA
RELATORIO RESUMIDO DA EXECUÇÃO ORÇAMENTÁRIA
DEMOSTRATIVO DA EXECUÇÃO DAS DESPESAS POR FUNÇÃO/SUBFUNÇÃO
ORÇAMENTO FISCAL E DA SEGURIDADE FISCAL
JANEIRO A FEVEREIRO 2013/1º BIMESTRE JANEIRO-FEVEREIRO

RREO - Anexo II (LRF , Art. 52, inciso II, alínea "c")

R\$ 1,00

FUNÇÃO / SUBFUNÇÃO	DOTAÇÃO INICIAL	DOTAÇÃO ATUALIZADA (a)	DESPESAS EMPENHADAS		DESPESAS LIQUIDADAS		% (e/f) total	% (e/a)	SALDO A LIQUIDAR (a-e)
			No Bimestre (b)	Até o Bimestre (c)	No Bimestre (d)	Até o Bimestre (e)			
LEGISLATIVA	1.164.000,00	1.164.000,00	0,00	0,00	0,00	0,00	0,00	1.164.000,00	
AÇÃO LEGISLATIVA	1.164.000,00	1.164.000,00	0,00	0,00	0,00	0,00	0,00	1.164.000,00	
ADMINISTRAÇÃO	2.866.665,00	2.866.665,00	1.154.690,26	1.154.690,26	411.093,56	11,32	14,34	2.455.571,44	
ADMINISTRAÇÃO GERAL	2.866.665,00	2.866.665,00	1.154.690,26	1.154.690,26	411.093,56	11,32	14,34	2.455.571,44	
ASSISTÊNCIA SOCIAL	2.204.663,00	2.204.663,00	448.351,80	448.351,80	193.814,86	5,34	8,79	2.010.848,14	
ADMINISTRAÇÃO GERAL	952.000,00	952.000,00	372.304,85	372.304,85	170.967,91	4,71	17,96	781.032,09	
ASSISTÊNCIA AO IDOSO	38.066,00	38.066,00	0,00	0,00	0,00	0,00	0,00	38.066,00	
ASSISTÊNCIA A CRIANÇA E AO ADOLESCENTE	111.520,00	111.520,00	0,00	0,00	0,00	0,00	0,00	111.520,00	
ASSISTÊNCIA COMUNITARIA	1.057.077,00	1.057.077,00	76.046,95	76.046,95	22.846,95	0,63	2,16	1.034.230,05	
FOMENTO AO TRABALHO	46.000,00	46.000,00	0,00	0,00	0,00	0,00	0,00	46.000,00	
SAUDE	6.292.830,00	6.292.830,00	1.846.659,40	1.846.659,40	806.220,18	22,21	12,81	5.486.609,82	
ADMINISTRAÇÃO GERAL	1.324.615,00	1.324.615,00	353.857,48	353.857,48	171.309,47	4,72	12,93	1.153.305,53	
ATENÇÃO BÁSICA	2.969.495,00	2.969.495,00	1.021.621,72	1.021.621,72	381.563,48	10,51	12,85	2.587.931,52	
ASSISTÊNCIA HOSPITALAR E AMBULATORIAL	1.702.808,00	1.702.808,00	357.053,20	357.053,20	220.534,23	6,07	12,95	1.482.273,77	
VIGILANCIA SANITARIA	46.603,00	46.603,00	0,00	0,00	0,00	0,00	0,00	46.603,00	
VIGILANCIA EPIDEMIOLOGICA	228.309,00	228.309,00	114.127,00	114.127,00	32.813,00	0,90	14,37	195.496,00	
ALIMENTAÇÃO E NUTRIÇÃO	21.000,00	21.000,00	0,00	0,00	0,00	0,00	0,00	21.000,00	
TRABALHO	249.769,00	249.769,00	80.000,00	80.000,00	27.131,59	0,75	10,86	222.637,41	
PROTEÇÃO E BENEFÍCIOS AO TRABALHADOR	249.769,00	249.769,00	80.000,00	80.000,00	27.131,59	0,75	10,86	222.637,41	
EDUCAÇÃO	12.556.119,00	12.556.119,00	5.178.676,82	5.178.676,82	1.480.027,21	40,77	11,79	11.076.091,79	
ALIMENTAÇÃO E NUTRIÇÃO	221.806,00	221.806,00	38.892,33	38.892,33	38.892,33	1,07	17,53	182.923,67	
ENSINO FUNDAMENTAL	10.787.518,00	10.787.518,00	5.138.794,49	5.138.794,49	1.441.144,88	39,70	13,36	9.346.373,12	
ENSINO MEDIO	30.000,00	30.000,00	0,00	0,00	0,00	0,00	0,00	30.000,00	
ENSINO SUPERIOR	8.925,00	8.925,00	0,00	0,00	0,00	0,00	0,00	8.925,00	
EDUCAÇÃO INFANTIL	1.444.345,00	1.444.345,00	0,00	0,00	0,00	0,00	0,00	1.444.345,00	
EDUCAÇÃO DE JOVENS E ADULTOS	45.150,00	45.150,00	0,00	0,00	0,00	0,00	0,00	45.150,00	
EDUCAÇÃO ESPECIAL	18.375,00	18.375,00	0,00	0,00	0,00	0,00	0,00	18.375,00	
CULTURA	109.528,00	109.528,00	35.787,00	35.787,00	23.509,00	0,65	21,46	86.019,00	
DIFUSÃO CULTURAL	109.528,00	109.528,00	35.787,00	35.787,00	23.509,00	0,65	21,46	86.019,00	
URBANISMO	2.404.022,00	2.404.022,00	828.045,51	828.045,51	401.800,91	11,07	16,71	2.002.221,09	
ADMINISTRAÇÃO GERAL	1.270.024,00	1.270.024,00	552.409,81	552.409,81	228.141,26	6,28	17,96	1.041.882,74	
INFRA-ESTRUTURA URBANA	344.000,00	344.000,00	0,00	0,00	0,00	0,00	0,00	344.000,00	
SERVICIOS URBANOS	789.988,00	789.988,00	275.635,70	275.635,70	173.659,65	4,78	21,98	616.338,35	

MARIA DE FÁTIMA GOMES MOURÃO

ESTADO DO CEARÁ
PREFEITURA MUNICIPAL DE HIDROLÂNDIA
RELATORIO RESUMIDO DA EXECUÇÃO ORÇAMENTÁRIA
DEMONSTRATIVO DA EXECUÇÃO DAS DESPESAS POR FUNÇÃO/SUBFUNÇÃO
ORÇAMENTO FISCAL E DA SEGURIDADE FISCAL
JANEIRO A FEVEREIRO 2013/1º BIMESTRE JANEIRO-FEVEREIRO


RREO - Anexo II (LRF , Art. 52, inciso II, alínea "c")

R\$ 1,00

FUNÇÃO / SUBFUNÇÃO	DOTAÇÃO INICIAL	DOTAÇÃO ATUALIZADA (a)	DESPESAS EMPENHADAS		DESPESAS LIQUIDADAS		%	%	SALDO A LIQUIDAR (a-e)
			No Bimestre (b)	Até o Bimestre (c)	No Bimestre (d)	Até o Bimestre (e)			
SANEAMENTO	724.476,00	869.476,00	175.124,84	175.124,84	175.124,84	175.124,84	4,82	20,14	694.351,16
SANEAMENTO BÁSICO URBANO	724.476,00	869.476,00	175.124,84	175.124,84	175.124,84	175.124,84	4,82	20,14	694.351,16
GESTÃO AMBIENTAL	10.500,00	10.500,00	0,00	0,00	0,00	0,00	0,00	0,00	10.500,00
CONTROLE AMBIENTAL	10.500,00	10.500,00	0,00	0,00	0,00	0,00	0,00	0,00	10.500,00
AGRICULTURA	264.337,00	269.137,00	74.464,10	74.464,10	36.365,48	36.365,48	1,00	13,51	232.771,52
ADMINISTRAÇÃO GERAL	160.000,00	164.800,00	69.764,10	69.764,10	33.140,48	33.140,48	0,91	20,11	131.659,52
RECURSOS HÍDRICOS	26.250,00	26.250,00	0,00	0,00	0,00	0,00	0,00	0,00	26.250,00
PROMOÇÃO DA PRODUÇÃO VEGETAL	57.470,00	57.470,00	0,00	0,00	0,00	0,00	0,00	0,00	57.470,00
PROMOÇÃO DA PRODUÇÃO ANIMAL	10.500,00	10.500,00	0,00	0,00	0,00	0,00	0,00	0,00	10.500,00
ABASTECIMENTO	10.117,00	10.117,00	4.700,00	4.700,00	3.225,00	3.225,00	0,09	31,88	6.892,00
COMÉRCIO E SERVIÇOS	525.818,00	525.818,00	0,00	0,00	0,00	0,00	0,00	0,00	525.818,00
TURISMO	525.818,00	525.818,00	0,00	0,00	0,00	0,00	0,00	0,00	525.818,00
ENERGIA	52.500,00	52.500,00	0,00	0,00	0,00	0,00	0,00	0,00	52.500,00
ENERGIA ELÉTRICA	52.500,00	52.500,00	0,00	0,00	0,00	0,00	0,00	0,00	52.500,00
TRANSPORTE	564.748,00	569.948,00	0,00	0,00	0,00	0,00	0,00	0,00	569.948,00
TRANSPORTE RODOVIÁRIO	564.748,00	569.948,00	0,00	0,00	0,00	0,00	0,00	0,00	569.948,00
DESPORTO E LAZER	76.727,00	76.727,00	12.500,00	12.500,00	6.313,02	6.313,02	0,17	8,23	70.413,98
DESPORTO COMUNITÁRIO	76.727,00	76.727,00	12.500,00	12.500,00	6.313,02	6.313,02	0,17	8,23	70.413,98
ENCARGOS ESPECIAIS	769.993,00	624.993,00	272.719,52	272.719,52	69.075,52	69.075,52	1,90	11,05	555.917,48
SERVIÇO DA DÍVIDA INTERNA	764.930,00	619.930,00	267.719,52	267.719,52	67.719,52	67.719,52	1,87	10,92	552.210,48
TRANSFERÊNCIAS	5.063,00	5.063,00	5.000,00	5.000,00	1.356,00	1.356,00	0,04	26,78	3.707,00
RESERVA DE CONTINGÊNCIA	154.953,00	154.953,00	0,00	0,00	0,00	0,00	0,00	0,00	154.953,00
RESERVA DE CONTINGÊNCIA	154.953,00	154.953,00	0,00	0,00	0,00	0,00	0,00	0,00	154.953,00
TOTAL	30.991.648,00	30.991.648,00	10.107.019,25	10.107.019,25	3.630.476,17	3.630.476,17	100,00	11,71	27.361.171,83

FONTE:


MARIA DE FÁTIMA GOMES MOURÃO


CENTRO MUNICIPAL DE CONTABILIDADE
RUA JOSÉ DE SOUZA
10000-000 HIDROLÂNDIA - CE

ESTADO DO CEARÁ
PREFEITURA MUNICIPAL DE HIDROLANDIA
AV LUIZ CAMELO SOBRINHO 640
CNPJ: 07.707.680/0001-27

DEMONSTRATIVO DAS RECEITAS E DESPESAS COM MANUTENÇÃO E DESENVOLVIMENTO DO ENSINO – MDE

RREO - Anexo X (Lei 9.394/96, Art. 72)

Exercício: 2013 1º BIMESTRE - JANEIRO-FEVEREIRO

Imposto e Transferências Considerados para o Cálculo	Valor R\$
I.P.T.U	0,00
I.R.R.F	14.750,86
I.T.B.I	0,00
I.S.S	21.145,29
DIVIDA ATIVA DE IMPOSTOS	0,00
JUROS, MULTAS E ATUALIZAÇÃO MONETÁRIA DE IMPOSTOS E DÍVIDA ATIVA	0,00
QUOTA PARTE DE FPM	2.591.935,73
QUOTA PARTE DO ITR	48,57
COTA PARTE DO IPVA	98.115,95
COTA PARTE DO ICMS	541.192,93
COTA PARTE DO IPI	1.997,37
LEI COMPLEMENTAR Nº 87/96	0,00
TOTAL DOS IMPOSTOS E TRANSFERÊNCIAS	3.269.186,70
VALOR A APLICAR (ART. 212, C.F.) - 25% DO TOTAL DOS IMPOSTOS E TRANSFERÊNCIAS	817.296,68
COMPLEMENTAÇÃO FUNDEB	955.369,38
Despesas Consideradas como Aplicação em Manutenção e Desenvolvimento do Ensino	Valor R\$
(+) GASTOS COM EDUCAÇÃO - DESPESA EMPENHADA (FUNÇÃO 12)	5.178.676,82
(+) RESTOS A PAGAR INSCRITO EM EXERCÍCIOS ANTERIORES E LIQUIDADOS NO ATUAL EXERCÍCIO	0,00
(-) RESTOS A PAGAR NÃO PROCESSADOS INSCRITO NO EXERCÍCIO, RELATIVO A EDUCAÇÃO	3.698.649,61
(-) ENSINO MEDIO (SUB-FUNÇÃO 362)	0,00
(-) ENSINO PROFISSIONAL (SUB-FUNÇÃO 363)	0,00
(-) ENSINO SUPERIOR (SUB-FUNÇÃO 364)	0,00
(-) DESPESAS REALIZADAS COM RECURSOS DE TRANSFERÊNCIAS VOLUNTÁRIAS	0,00
(-) DESPESAS REALIZADAS COM COMPLEMENTAÇÃO DO FUNDEB	955.369,38
VALOR APLICADO	524.657,83
PERCENTUAL APLICADO	16,05%
DEFICIT	292.638,85


MÁRIA DE FÁTIMA GOMES MOURÃO


CONTADORIA GERAL DO MUNICÍPIO
PREFEITURA MUNICIPAL DE HIDROLANDIA

Relatório Resumido da Execução Orçamentária - 2º Bimestre 2013



ESTADO DO CEARÁ PREFEITURA MUNICIPAL DE HIDROLÂNDIA

EDITAL – Divulgação dos Relatórios Resumidos da Execução Orçamentária da LRF – RREO.

O Prefeito Municipal de HIDROLÂNDIA, no uso de suas atribuições legais e de acordo com o estabelecido no art. 52 da LRF, torna público que se encontram publicados os RREO relativos ao 2º Bimestre (Março/Abril) de 2013, no "site" <http://www.hidrolandia.ce.io.org.br/>, bem como afixados em espaço público (Mural da Prefeitura), local de ampla visibilidade nos Poderes Executivo e Legislativo desde a data de 28 de Maio de 2013.

HIDROLÂNDIA - CE, 28 de Maio de 2013.



MARIA DE FATIMA GOMES MOURÃO
PREFEITA MUNICIPAL DE HIDROLÂNDIA

ESTADO DO CEARÁ
PREFEITURA MUNICIPAL DE HIDROLANDIA
RELATÓRIO RESUMIDO DA EXECUÇÃO ORÇAMENTÁRIA
BALANÇO ORÇAMENTÁRIO
ORÇAMENTO FISCAL E DA SEGURIDADE FISCAL
JANEIRO A ABRIL 2013/2º BIMESTRE MARÇO-ABRIL

RREO - Anexo I (LRF, Art. 52, inciso I, alíneas a e b do inciso II e §1º)

R\$ 1,00

RECEITAS	PREVISÃO INICIAL	PREVISÃO ATUALIZADA (a)	RECEITAS REALIZADAS			SALDO A REALIZAR (a-c)
			No Bimestre (b)	% (b/a)	Até o Bimestre (c)	
RECEITAS CORRENTES	31.532.392,00	31.532.392,00	4.924.941,99	15,62	10.301.148,68	21.231.243,32
RECEITA TRIBUTÁRIA	468.508,00	468.508,00	54.342,40	11,60	100.054,76	368.453,24
IMPOSTOS	448.463,00	448.463,00	49.334,40	11,00	85.230,55	363.232,45
IMPOSTO SOBRE O PATRIMÔNIO E A RENDA	287.278,00	287.278,00	24.605,70	8,57	39.356,56	247.921,44
IMPOSTO S/A RENDA E PROV DE QUALQUER NATUREZA	278.736,00	278.736,00	24.605,70	8,83	39.356,56	239.379,44
IMPOSTO SOBRE A PRODUÇÃO E A CIRCULAÇÃO	161.185,00	161.185,00	24.728,70	15,34	45.873,99	115.311,01
TAXAS	19.045,00	19.045,00	5.008,00	26,30	14.824,21	4.220,79
TAXAS PELO EXERCÍCIO DO PODER DE POLÍCIA	9.045,00	9.045,00	4.669,72	51,63	13.063,98	-4.018,98
TAXAS PELA PRESTACÃO DE SERVIÇOS	10.000,00	10.000,00	338,28	3,38	1.760,22	8.239,78
CONTRIBUIÇÃO DE MELHORIA	1.000,00	1.000,00	0,00	0,00	0,00	1.000,00
RECEITA PATRIMONIAL	77.507,00	77.507,00	25.141,37	32,44	44.415,38	33.091,62
RECEITAS IMOBILIÁRIAS	2.507,00	2.507,00	0,00	0,00	0,00	2.507,00
RECEITAS IMOBILIÁRIAS	2.507,00	2.507,00	0,00	0,00	0,00	2.507,00
RECEITAS DE VALORES MOBILIÁRIOS	75.000,00	75.000,00	25.141,37	33,52	44.415,38	30.584,62
REMUNERAÇÃO DE DEPOSITOS BANCÁRIOS	70.000,00	70.000,00	8,33	0,01	8,33	69.991,67
RECEITA DE SERVIÇOS	2.000,00	2.000,00	0,00	0,00	336,21	1.663,79
TRANSFERÊNCIAS CORRENTES	30.902.377,00	30.902.377,00	4.840.220,93	15,66	10.149.235,82	20.753.141,18
TRANSFERÊNCIAS INTERGOVERNAMENTAIS	30.502.377,00	30.502.377,00	4.840.220,93	15,87	10.149.235,82	20.353.141,18
TRANSFERÊNCIAS DA UNIAO	17.615.012,00	17.615.012,00	2.516.518,16	14,29	5.582.150,00	12.032.861,10
PARTICIPAÇÃO NA RECEITA DA UNIAO	13.530.767,00	13.530.767,00	1.776.882,82	13,13	4.369.170,54	9.161.596,46
TRANSFERÊNCIAS DA COMPENSAÇÃO FINANCEIRA	226.300,00	226.300,00	39.850,12	17,61	79.794,72	146.505,28
TRANSF DE RECURSOS DO SUS REP FUNDA A FUNDO	2.973.243,00	2.973.243,00	493.644,75	14,59	740.577,43	2.232.665,57
TRANSFERÊNCIAS DO FUNDO DE ASSISTÊNCIA SOCIAL	435.194,00	435.194,00	78.310,53	17,89	125.998,55	309.195,45
TRANSFERÊNCIAS DE RECURSOS DO FNDE	425.656,00	425.656,00	183.303,13	43,06	262.382,85	163.273,15
OUTRAS TRANSFERÊNCIAS DA UNIAO	10.000,00	10.000,00	0,00	0,00	0,00	10.000,00
TRANSFERÊNCIAS DOS ESTADOS	3.307.696,00	3.307.696,00	556.158,39	16,81	1.197.513,04	2.110.182,96
TRANSFERÊNCIAS DOS ESTADOS	3.307.696,00	3.307.696,00	556.158,39	16,81	1.197.513,04	2.110.182,96
TRANSFERÊNCIAS DE CONVENIOS	9.579.669,00	9.579.669,00	1.767.544,38	18,45	3.369.571,68	6.210.097,12
TRANSFERÊNCIAS DE CONVENIOS	400.000,00	400.000,00	0,00	0,00	0,00	400.000,00
TRANSF DE CONVENIOS DA UNIAO E SUAS ENTIDADES	230.000,00	230.000,00	0,00	0,00	0,00	230.000,00
TRANSF DE CONV DOS ESTADOS DF E SUAS ENTIDADES	170.000,00	170.000,00	0,00	0,00	0,00	170.000,00
OUTRAS RECEITAS CORRENTES	82.000,00	82.000,00	5.237,19	6,39	7.106,51	74.893,49
MULTAS E JUROS DE MORA	3.000,00	3.000,00	3.997,52	133,25	5.866,84	-2.866,84
MULTAS E JUROS DE MORA	2.000,00	2.000,00	0,00	0,00	0,00	2.000,00

MARIA DE FATIMA GOMES MOURAO

ESTADO DO CEARÁ
PREFEITURA MUNICIPAL DE HIDROLANDIA
RELATÓRIO RESUMIDO DA EXECUÇÃO ORÇAMENTÁRIA
BALANÇO ORÇAMENTÁRIO
ORÇAMENTO FISCAL E DA SEGURIDADE FISCAL
JANEIRO A ABRIL 2013/2º BIMESTRE MARÇO-ABRIL

	0,00	0,00	3.897,52	9,00	5.865,84	8,00	R\$ 1,00
MULTAS E JUROS DE OUTRAS ORIGENS	34.000,00	0,00	0,00	0,00	0,00	0,00	-5.865,84
INDENIZACOES E RESTITUICOES	31.000,00	0,00	0,00	0,00	0,00	0,00	34.000,00
OUTRAS INDENIZACOES	1.000,00	0,00	0,00	0,00	0,00	0,00	31.000,00
RESTITUICOES	3.000,00	0,00	0,00	0,00	0,00	0,00	1.000,00
RECEITA DA DIVIDA ATIVA	35.000,00	157,62	157,62	0,45	157,62	0,45	3.000,00
RECEITA DA DIVIDA ATIVA TRIBUTARIA	10.000,00	0,00	0,00	0,00	0,00	0,00	34.842,38
RECEITA DA DIVIDA ATIVA NAO-TRIBUTARIA	10.000,00	0,00	0,00	0,00	0,00	0,00	10.000,00
DIVERSAS RECEITAS	10.000,00	1.082,05	1.082,05	10,82	1.082,05	10,82	24.842,38
RECEITAS DE CAPITAL	2.821.091,80	33.479,27	33.479,27	1,19	33.479,27	1,19	10.000,00
ALIENACAO DE BENS	200.000,00	0,00	0,00	0,00	0,00	0,00	24.842,38
ALIENACAO DE BENS MOVEIS	185.000,00	0,00	0,00	0,00	0,00	0,00	8.917,95
ALIENACAO DE BENS IMOVEIS	15.000,00	0,00	0,00	0,00	0,00	0,00	8.917,95
TRANSFERENCIAS DE CAPITAL	2.621.091,80	33.479,27	33.479,27	1,19	33.479,27	1,19	2.787.612,53
TRANSFERENCIAS INTERGOVERNAMENTAIS	1.050.000,00	0,00	0,00	0,00	0,00	0,00	200.000,00
TRANSFERENCIAS DA UNIAO	550.000,00	0,00	0,00	0,00	0,00	0,00	185.000,00
TRANSFERENCIAS DOS ESTADOS	500.000,00	0,00	0,00	0,00	0,00	0,00	15.000,00
TRANSFERENCIAS DE CONVENIOS	50.000,00	0,00	0,00	0,00	0,00	0,00	550.000,00
TRANSF DE CONVENIOS	1.571.091,80	0,00	0,00	0,00	0,00	0,00	466.520,73
TRANSFERENCIAS DE CONVENIOS	400.000,00	0,00	0,00	0,00	0,00	0,00	1.571.091,80
DED. DE RECEITA P/ FORM. DO FUNDEB	1.171.091,80	0,00	0,00	0,00	0,00	0,00	400.000,00
DED. DE RECEITA P/ FORM. DO FUNDEB	-3.361.835,80	-466.818,77	-466.818,77	13,89	-1.113.476,89	33,12	1.171.091,80
DED. DE RECEITA P/ FORM. DO FUNDEB	-3.361.835,80	-466.818,77	-466.818,77	13,89	-1.113.476,89	33,12	-2.248.358,91
DED. DE RECEITA P/ FORM. DO FUNDEB	-3.361.835,80	-466.818,77	-466.818,77	13,89	-1.113.476,89	33,12	-2.248.358,91
DED. DE RECEITA P/ FORM. DO FUNDEB	-2.708.901,80	-355.902,87	-355.902,87	13,14	-874.289,70	32,28	-1.834.602,10
DED. DE RECEITA P/ FORM. DO FUNDEB	-2.706.131,40	-355.057,51	-355.057,51	13,12	-873.454,34	32,28	-1.832.677,06
DED. DE RECEITA P/ FORM. DO FUNDEB	-652.934,00	-110.915,90	-110.915,90	16,99	-239.177,19	36,63	-413.756,81
DED. DE RECEITA P/ FORM. DO FUNDEB	-652.934,00	-110.915,90	-110.915,90	16,99	-239.177,19	36,63	-413.756,81
SUBTOTAL DAS RECEITAS (I)	30.991.648,00	4.491.602,39	4.491.602,39	14,49	9.221.151,05	29,75	21.770.486,94
DÉFICIT(II)	-	-	-	-	-	-	-
TOTAL (III) = (I + II)	30.991.648,00	4.491.602,39	4.491.602,39	14,49	9.221.151,05	29,75	21.770.486,94

[Assinatura]
C. G. G. G.

[Assinatura]
MÁRIA DE FÁTIMA GOMES MOURÃO

ESTADO DO CEARÁ
PREFEITURA MUNICIPAL DE HIDROLANDIA
RELATÓRIO RESUMIDO DA EXECUÇÃO ORÇAMENTÁRIA
BALANÇO ORÇAMENTÁRIO
ORÇAMENTO FISCAL E DA SEGURIDADE FISCAL
JANEIRO A ABRIL 2013/2º BIMESTRE MARÇO-ABRIL

RREO - Anexo I (LRF, Art. 52, inciso I, alíneas a e b do inciso II e §1º)

R\$ 1,00

DESPESAS	DOTAÇÃO INICIAL (d)	CREDITOS ADICIONAIS (e)	DOTAÇÃO ATUALIZADA (f=d+e)	DESPESAS EMPENHADAS		DESPESAS LIQUIDADAS		SALDO A LIQUIDAR (f-)	
				No Bimestre (g)	Até o Bimestre (h)	No Bimestre (i)	Até o Bimestre (j)		% (j/f)
DESPESAS CORRENTES	26.241.321,00	136.000,00	26.380.321,00	5.096.903,22	14.824.437,63	5.006.796,32	8.464.394,20	17.915.926,80	
PESSOAL E ENCARGOS SOCIAIS	15.579.907,00	205.000,00	15.784.907,00	2.123.400,00	9.689.810,56	3.344.557,85	5.726.784,77	10.058.122,23	
APLICAÇÕES DIRETAS	15.579.907,00	205.000,00	15.784.907,00	2.123.400,00	9.689.810,56	3.344.557,85	5.726.784,77	10.058.122,23	
VENCIMENTOS E VANT. FIXAS PESSOAL CIVIL	12.129.343,00	130.000,00	12.259.343,00	1.688.400,00	8.014.700,00	2.502.498,28	4.649.716,75	7.609.628,25	
DIARIAS - CIVIL	3.150,00	0,00	3.150,00	0,00	0,00	0,00	0,00	3.150,00	
OUTRAS DESPESAS VARIÁVEIS - PESSOAL CIVIL	11.050,00	0,00	11.050,00	0,00	0,00	0,00	0,00	11.050,00	
SENTENÇAS JUDICIAIS	10.500,00	0,00	10.500,00	0,00	0,00	0,00	0,00	10.500,00	
JUROS E ENCARGOS DA DÍVIDA	5.250,00	0,00	5.250,00	0,00	0,00	0,00	0,00	5.250,00	
APLICAÇÕES DIRETAS	5.250,00	0,00	5.250,00	0,00	0,00	0,00	0,00	5.250,00	
JUROS SOBRE A DÍVIDA POR CONTRATO	5.250,00	0,00	5.250,00	0,00	0,00	0,00	0,00	5.250,00	
OUTRAS DESPESAS CORRENTES	10.666,164,00	-66.000,00	10.599,164,00	2.373.503,22	5.134.524,97	1.662.238,47	2.737.503,43	7.862.564,57	
CONTRIBUIÇÕES	5.250,00	0,00	5.250,00	0,00	0,00	0,00	0,00	5.250,00	
TRANSF. INST. PRIV. SFINS LUCRATIVOS	14.350,00	0,00	14.350,00	0,00	0,00	0,00	0,00	14.350,00	
SUBVENÇÕES SOCIAIS	14.350,00	0,00	14.350,00	0,00	0,00	0,00	0,00	14.350,00	
CONTRIBUIÇÕES	35.699,00	50,000,00	86.000,00	86,000,00	79.698,28	30.385,54	42.333,82	43.895,18	
CONTRIBUIÇÕES	16.800,00	0,00	16.800,00	0,00	0,00	0,00	0,00	16.800,00	
APLICAÇÕES DIRETAS	10.584.065,00	-116,000,00	10.468.065,00	2.905.503,22	5.064.555,79	1.631.872,83	2.696.275,61	7.772.789,39	
CONTRATAÇÃO POR TEMPO DETERMINADO	139.090,00	-80,000,00	59.090,00	0,00	0,00	0,00	0,00	59.090,00	
OUTRAS DESPESAS VARIÁVEIS - PESSOAL CIVIL	10.000,00	0,00	10.000,00	0,00	0,00	0,00	0,00	10.000,00	
AUXÍLIO FINANCEIRO AOS ESTUDANTES	16.400,00	0,00	16.400,00	0,00	0,00	0,00	0,00	16.400,00	
MATERIAL DE CONSUMO	2.048.090,00	-114,000,00	1.935.090,00	577.877,48	757.282,81	306.743,76	481.129,51	1.453.959,49	
PREMIações CULT., ARTIST., CIENT. DESP. E OUTRAS	10.450,00	0,00	10.450,00	0,00	0,00	0,00	0,00	10.450,00	
PASSAGENS E DESPESAS COM LOCOMOÇÃO	58.150,00	0,00	58.150,00	0,00	0,00	0,00	0,00	58.150,00	
OUTROS SERVIÇOS DE TERCEIROS - PESSOA FÍSICA	1.090.977,00	174,800,00	1.265.777,00	147.688,80	581.263,80	202.259,80	361.124,60	904.652,40	
OUTROS SERV. DE TERÇ. - PESSOA JURÍDICA	4.816.655,00	153,200,00	4.969.855,00	1.374.836,11	3.170.545,54	899.331,79	1.385.323,37	3.584.523,63	
OUTROS AUXÍLIOS FINANCEIROS A PESSOAS FÍSICAS	115.150,00	0,00	115.150,00	0,00	0,00	0,00	0,00	115.150,00	
AUXÍLIO-TRANSPORTE	26.250,00	0,00	26.250,00	0,00	0,00	0,00	0,00	26.250,00	
DESPESAS DE CAPITAL	4.595.374,00	-136,000,00	4.459.374,00	113.729,82	483.314,76	212.830,42	392.415,26	4.063.958,74	
INVESTIMENTOS	4.005.567,00	-44,000,00	3.961.567,00	113.729,82	293.314,76	113.729,82	293.314,76	3.668.252,24	
APLICAÇÕES DIRETAS	4.005.567,00	-44,000,00	3.961.567,00	113.729,82	293.314,76	113.729,82	293.314,76	3.668.252,24	
EQUIPAMENTOS E MATERIAL PERMANENTE	947.424,00	-120,000,00	827.424,00	8.095,45	12.555,45	8.095,45	12.555,45	814.868,55	
DESPESAS DE EXERCÍCIOS ANTERIORES	5.250,00	0,00	5.250,00	0,00	0,00	0,00	0,00	5.250,00	
INVERSOES FINANCEIRAS	10.250,00	0,00	10.250,00	0,00	0,00	0,00	0,00	10.250,00	


MARIA DE FÁTIMA GOMES MOURÃO

ESTADO DO CEARÁ
PREFEITURA MUNICIPAL DE HIDROLANDIA
RELATÓRIO RESUMIDO DA EXECUÇÃO ORÇAMENTÁRIA
DEMOSTRATIVO DA EXECUÇÃO DAS DESPESAS POR FUNÇÃO/SUBFUNÇÃO
ORÇAMENTO FISCAL E DA SEGURIDADE FISCAL
JANEIRO A ABRIL 2013/2º BIMESTRE MARÇO-ABRIL

RREO - Anexo II (LRF , Art. 52, inciso II, alínea "c")

R\$ 1,00

FUNÇÃO / SUBFUNÇÃO	DOTAÇÃO INICIAL	DOTAÇÃO ATUALIZADA (a)	DESPESAS EMPENHADAS		DESPESAS LIQUIDADAS		%	%	SALDO A LIQUIDAR (a-e)		
			No Bimestre (b)	Até o Bimestre (c)	No Bimestre (d)	Até o Bimestre (e)				%	%
LEGISLATIVA	1.164.000,00	1.164.000,00	0,00	0,00	0,00	0,00	0,00	1.164.000,00			
AÇÃO LEGISLATIVA	1.164.000,00	1.164.000,00	0,00	0,00	0,00	0,00	0,00	1.164.000,00			
ADMINISTRAÇÃO	2.865.665,00	2.776.865,00	541.129,48	1.695.819,74	392.364,56	15,38	28,94	1.573.206,86			
ADMINISTRAÇÃO GERAL	2.865.665,00	2.776.865,00	541.129,48	1.695.819,74	392.364,56	15,36	28,94	1.573.206,86			
ASSISTÊNCIA SOCIAL	2.204.663,00	2.204.663,00	383.632,19	831.983,99	303.069,41	9,52	22,54	1.707.788,73			
ADMINISTRAÇÃO GERAL	952.000,00	1.017.300,00	351.076,10	723.380,95	253.839,02	8,14	41,77	592.193,07			
ASSISTÊNCIA AO IDOSO	38.066,00	38.066,00	0,00	0,00	0,00	0,00	0,00	38.066,00			
ASSISTÊNCIA A CRIANÇA E AO ADOLESCENTE	111.520,00	96.520,00	0,00	0,00	0,00	0,00	0,00	96.520,00			
ASSISTÊNCIA COMUNITARIA	1.057.077,00	1.007.377,00	32.556,39	108.603,04	48.220,39	1,38	7,18	935.009,66			
FOVENTO AO TRABALHO	46.000,00	46.000,00	0,00	0,00	0,00	0,00	0,00	46.000,00			
SAUDE	6.292.830,00	6.292.830,00	1.510.075,69	3.356.735,09	995.541,80	34,52	29,63	4.461.068,02			
ADMINISTRAÇÃO GERAL	1.324.615,00	1.444.615,00	555.008,18	1.008.865,66	302.366,39	9,07	32,79	970.938,14			
ATENÇÃO BÁSICA	2.969.495,00	2.949.495,00	229.127,58	1.250.749,30	345.220,03	13,92	24,64	2.222.711,49			
ASSISTÊNCIA HOSPITALAR E AMBULATORIAL	1.702.809,00	1.622.809,00	625.936,83	982.983,13	312.989,38	10,22	32,87	1.089.315,39			
VIGILANCIA SANITARIA	46.603,00	36.603,00	0,00	0,00	0,00	0,00	0,00	36.603,00			
VIGILANCIA EPIDEMIOLOGICA	228.309,00	218.309,00	0,00	114.127,00	34.987,00	1,30	31,06	150.499,00			
ALIMENTAÇÃO E NUTRIÇÃO	21.000,00	21.000,00	0,00	0,00	0,00	0,00	0,00	21.000,00			
TRABALHO	249.769,00	180.769,00	0,00	80.000,00	18.176,70	0,87	25,06	135.460,71			
PROTEÇÃO E BENEFÍCIOS AO TRABALHADOR	249.769,00	180.769,00	0,00	80.000,00	18.176,70	0,87	25,06	135.460,71			
EDUCAÇÃO	12.556.119,00	12.556.119,00	1.393.828,99	6.572.505,81	2.442.593,84	75,15	31,24	8.633.487,95			
ALIMENTAÇÃO E NUTRIÇÃO	221.806,00	201.806,00	95.622,86	134.505,19	95.622,86	2,56	66,85	67.300,61			
ENSINO FUNDAMENTAL	10.787.518,00	10.812.518,00	1.275.206,13	6.415.000,62	2.331.670,98	72,28	34,89	7.039.702,14			
ENSINO MEDIO	30.000,00	30.000,00	19.000,00	19.000,00	15.300,00	0,29	51,00	14.700,00			
ENSINO SUPERIOR	8.925,00	6.925,00	0,00	0,00	0,00	0,00	0,00	6.925,00			
EDUCAÇÃO INFANTIL	1.444.345,00	1.441.345,00	4.000,00	4.000,00	0,00	0,00	0,00	1.441.345,00			
EDUCAÇÃO DE JOVENS E ADULTOS	45.150,00	45.150,00	0,00	0,00	0,00	0,00	0,00	45.150,00			
EDUCAÇÃO ESPECIAL	18.375,00	18.375,00	0,00	0,00	0,00	0,00	0,00	18.375,00			
CULTURA	109.528,00	179.528,00	93.249,00	129.035,00	39.211,10	1,20	34,94	116.807,90			
DIFUSÃO CULTURAL	109.528,00	179.528,00	93.249,00	129.035,00	39.211,10	1,20	34,94	116.807,90			
URBANISMO	2.404.022,00	2.466.022,00	983.459,28	1.821.504,79	687.311,81	20,87	44,16	1.375.909,28			
ADMINISTRAÇÃO GERAL	1.270.024,00	1.348.024,00	657.943,27	1.210.353,08	495.439,15	13,86	53,68	624.443,59			
INFRA-ESTRUTURA URBANA	344.000,00	338.000,00	16.376,16	16.376,16	16.376,16	0,31	4,85	321.623,84			
SERVICOS URBANOS	789.988,00	779.988,00	319.139,85	594.775,55	175.496,50	6,89	44,76	430.841,85			
SANEAMENTO	724.476,00	921.476,00	71.849,84	246.973,68	71.849,84	4,73	26,80	674.502,32			



MARIA DE FÁTIMA GOMES MOURÃO


ESTADO DO CEARÁ
PREFEITURA MUNICIPAL DE HIDROLANDIA
RELATÓRIO RESUMIDO DA EXECUÇÃO ORÇAMENTÁRIA
DEMOSTRATIVO DA EXECUÇÃO DAS DESPESAS POR FUNÇÃO/SUBFUNÇÃO
ORÇAMENTO FISCAL E DA SEGURIDADE FISCAL
JANEIRO A ABRIL 2013/2º BIMESTRE MARÇO-ABRIL

RREO - Anexo II (LRF , Art. 52, inciso II, alínea "c")

R\$ 1,00

FUNÇÃO / SUBFUNÇÃO	DOTAÇÃO INICIAL	DOTAÇÃO ATUALIZADA (a)	DESPESAS EMPENHADAS		DESPESAS LIQUIDADAS		% (e)/total	% (e/e)	SALDO A LIQUIDAR (a-e)
			No Bimestre (b)	Até o Bimestre (c)	No Bimestre (d)	Até o Bimestre (e)			
SANEAMENTO BÁSICO URBANO	724.476,00	921.476,00	71.848,84	246.973,68	71.848,84	246.973,68	4,73	26,80	674.502,32
GESTÃO AMBIENTAL	10.500,00	10.500,00	0,00	0,00	0,00	0,00	0,00	0,00	10.500,00
CONTROLE AMBIENTAL	10.500,00	10.500,00	0,00	0,00	0,00	0,00	0,00	0,00	10.500,00
AGRICULTURA	264.337,00	279.137,00	79.380,80	153.844,30	38.724,80	75.090,28	1,44	26,90	204.046,72
ADMINISTRAÇÃO GERAL	160.000,00	184.800,00	79.390,80	149.144,90	38.469,80	71.640,28	1,37	38,77	113.159,72
RECURSOS HÍDRICOS	26.250,00	16.250,00	0,00	0,00	0,00	0,00	0,00	0,00	16.250,00
PROMOÇÃO DA PRODUÇÃO VEGETAL	57.470,00	57.470,00	0,00	0,00	0,00	0,00	0,00	0,00	57.470,00
PROMOÇÃO DA PRODUÇÃO ANIMAL	10.500,00	10.500,00	0,00	0,00	0,00	0,00	0,00	0,00	10.500,00
ABASTECIMENTO	10.117,00	10.117,00	0,00	4.700,00	225,00	3.450,00	0,07	34,10	6.867,00
COMÉRCIO E SERVIÇOS	525.818,00	525.818,00	0,00	0,00	0,00	0,00	0,00	0,00	525.818,00
TURISMO	525.818,00	525.818,00	0,00	0,00	0,00	0,00	0,00	0,00	525.818,00
ENERGIA	52.500,00	52.500,00	0,00	0,00	0,00	0,00	0,00	0,00	52.500,00
ENERGIA ELÉTRICA	52.500,00	52.500,00	0,00	0,00	0,00	0,00	0,00	0,00	52.500,00
TRANSPORTE	564.748,00	564.948,00	19.912,03	19.912,03	10.420,00	10.420,00	0,20	1,84	554.528,00
TRANSPORTE RODOVIÁRIO	564.748,00	564.948,00	19.912,03	19.912,03	10.420,00	10.420,00	0,20	1,84	554.528,00
DESPORTO E LAZER	76.727,00	86.727,00	15.100,00	28.500,00	11.899,54	18.212,56	0,35	21,00	68.514,44
DESPORTO COMUNITÁRIO	76.727,00	86.727,00	15.100,00	28.500,00	11.899,54	18.212,56	0,35	21,00	68.514,44
ENCARGOS ESPECIAIS	769.993,00	574.993,00	108.017,84	380.737,36	208.474,34	277.549,86	5,32	48,27	297.443,14
SERVICO DA DÍVIDA INTERNA	764.990,00	569.990,00	108.017,84	375.737,36	207.118,34	274.837,86	5,27	48,27	295.092,14
TRANSFERÊNCIAS	5.063,00	5.063,00	0,00	5.000,00	1.356,00	2.712,00	0,05	53,57	2.351,00
RESERVA DE CONTINGENCIA	154.953,00	154.953,00	0,00	0,00	0,00	0,00	0,00	0,00	154.953,00
RESERVA DE CONTINGENCIA	154.953,00	154.953,00	0,00	0,00	0,00	0,00	0,00	0,00	154.953,00
TOTAL	30.991.648,00	30.961.648,00	5.210.633,14	15.317.652,39	5.219.626,74	8.850.102,91	169,55	28,56	22.141.546,09

FONTE:




MARIA DE FÁTIMA GOMES MOURÃO

ESTADO DO CEARÁ
PREFEITURA MUNICIPAL DE HIDROLANDIA
AV LUIZ CAMELO SOBRINHO 640
CNPJ:07.707.680/0001-27

DEMONSTRATIVO DAS RECEITAS E DESPESAS COM MANUTENÇÃO E DESENVOLVIMENTO DO ENSINO – MDE

RREO - Anexo X (Lei 9.394/96, Art. 72)

Exercício: 2013 2º BIMESTRE - MARÇO-ABRIL

Imposto e Transferências Considerados para o Cálculo	Valor R\$
I.P.T.U	0,00
I.R.R.F	39.356,56
I.T.B.I	0,00
I.S.S	45.873,99
DIVIDA ATIVA DE IMPOSTOS	0,00
JUROS, MULTAS E ATUALIZAÇÃO MONETÁRIA DE IMPOSTOS E DÍVIDA ATIVA	0,00
QUOTA PARTE DE FPM	4.367.166,19
QUOTA PARTE DO ITR	105,98
COTA PARTE DO IPVA	141.639,69
COTA PARTE DO ICMS	1.050.927,58
COTA PARTE DO IPI	3.318,66
LEI COMPLEMENTAR Nº 87/96	4.226,81
TOTAL DOS IMPOSTOS E TRANSFERÊNCIAS	5.652.615,46
VALOR A APLICAR (ART. 212, C.F.) - 25% DO TOTAL DOS IMPOSTOS E TRANSFERÊNCIAS	1.413.153,87
COMPLEMENTAÇÃO FUNDEB	2.256.094,99
Despesas Consideradas como Aplicação em Manutenção e Desenvolvimento do Ensino	Valor R\$
(+) GASTOS COM EDUCAÇÃO - DESPESA EMPENHADA (FUNÇÃO 12)	6.572.505,81
(+) RESTOS A PAGAR INSCRITO EM EXERCÍCIOS ANTERIORES E LIQUIDADOS NO ATUAL EXERCÍCIO	0,00
(-) RESTOS A PAGAR NÃO PROCESSADOS INSCRITO NO EXERCÍCIO, RELATIVO A EDUCAÇÃO	2.649.884,76
(-) ENSINO MÉDIO (SUB-FUNÇÃO 362)	15.300,00
(-) ENSINO PROFISSIONAL (SUB-FUNÇÃO 363)	0,00
(-) ENSINO SUPERIOR (SUB-FUNÇÃO 364)	0,00
(-) DESPESAS REALIZADAS COM RECURSOS DE TRANSFERÊNCIAS VOLUNTÁRIAS	0,00
(-) DESPESAS REALIZADAS COM COMPLEMENTAÇÃO DO FUNDEB	2.256.094,99
VALOR APLICADO	1.651.226,06
PERCENTUAL APLICADO	29,21%
SUPERAFIT	238.072,19


MÁRIA DE FÁTIMA GOMES MOURÃO


MUNICÍPIO DE HIDROLÂNDIA