



# Diário Oficial do **MUNICÍPIO**

Prefeitura Municipal de Hidrolândia

1

Quinta-feira • 7 de Maio de 2015 • Ano III • Nº 55

Esta edição encontra-se no site: [www.hidrolandia.ce.io.org.br](http://www.hidrolandia.ce.io.org.br) em servidor certificado ICP-BRASIL

## Prefeitura Municipal de Hidrolândia publica:

- **Errata Do Anexo RREO - Anexo XIV - Dem Simplificado, que ficou incompleto.**

### **Esse município tem Imprensa Oficial.**

A Lei exige que todo gestor publique seus atos no seu veículo oficial para que a população tenha acesso e sua gestão seja transparente e clara.

A Imprensa Oficial criada através de Lei, cumpre esse papel.

#### ***Imprensa Oficial do Município.***

Gestão Transparente e consciência limpa.



## **Relatório Resumido da Execução Orçamentária**



### **ESTADO DO CEARÁ PREFEITURA MUNICIPAL DE HIDROLÂNDIA**

**EDITAL** – Divulgação dos Relatórios Resumidos da Execução Orçamentária da LRF – RREO.

O Prefeito Municipal de HIDROLÂNDIA, no uso de suas atribuições legais e de acordo com o estabelecido no art. 52 da LRF, torna público que se encontram publicados os RREO relativos ao 6º Bimestre (NOVEMBRO DEZEMBRO) de 2014, no "site" <http://www.hidrolandia.ce.io.org.br/>, bem como afixados em espaço público (Mural da Prefeitura), local de ampla visibilidade nos Poderes Executivo e Legislativo desde a data de 30 de DEZEMBRO de 2014.

HIDROLÂNDIA - CE, 30 de DEZEMBRO de 2014.



MARIA DE FATIMA GOMES MOURÃO  
PREFEITA MUNICIPAL DE HIDROLÂNDIA

**ESTADO DO CEARÁ**  
**PREFEITURA MUNICIPAL DE HIDROLANDIA**

OFÍCIO Nº /2014 HIDROLANDIA – CE, 30 de DEZEMBRO DE 2014.

DO: PREFEITO MUNICIPAL DE HIDROLANDIA  
AO: PRESIDENTE DO TCM – TRIBUNAL DE CONTAS DOS MUNICÍPIOS

Sr. Presidente,

Em atendimento ao disposto na instrução normativa 02/2008, estamos remetendo para apreciação dessa Conceituada Corte de Contas, o CD-ROOM contendo a mídia em formato JPG dos Relatórios Resumido da Execução Orçamentária - RREO da Prefeitura Municipal relativo ao 6º Bimestre (NOVEMBRO DEZEMBRO) de 2014, afixado em 30 de DEZEMBRO de 2014 no mural desta prefeitura e no "site" <http://www.HIDROLANDIA.ce.io.org.br/>, conforme Edital em anexo.

Os **RREO** que seguem em anexo são os seguintes:

- Balanço Orçamentário - Anexo I
- Demonstrativo da Execução das Despesas por Função / Sub-função - Anexo II
- Anexo III – Demonstrativo da Receita Corrente Líquida
- Anexo IV – Demonstrativos das Receitas e Despesas Previdenciárias do Regime Próprio dos Servidores Públicos.
- Anexo V – Demonstrativo do Resultado Nominal
- Anexo VI – Demonstrativo do Resultado Primário
- Anexo VII – Demonstrativo dos Restos a Pagar por Poder e Órgão
- Anexo VIII – Demonstrativo das Receitas e Despesas com Manutenção e Desenvolvimento do Ensino
- Anexo XII – Demonstrativo da Receita Líquida de Impostos e das Despesas Próprias com Saúde.
- Anexo XIII – Demonstrativo das Parcerias Publica-Privadas
- Anexo XIV – Demonstrativo Simplificado do Relatório Resumido da Execução Orçamentária.

Certos do atendimento a legislação vigente, antecipamos nossos votos de elevada estima e consideração.

Atenciosamente,

  
MÁRIA DE FÁTIMA GOMES MOURÃO

Exmo Sr.  
Dr. Francisco de Paula Rocha Aguiar  
MM: Presidente Conselheiro do T.C.M.  
Fortaleza - Ce

ESTADO DO CEARÁ  
PREFEITURA MUNICIPAL DE HIDROLANDIA  
RELATÓRIO RESUMIDO DA EXECUÇÃO ORÇAMENTÁRIA  
BALANÇO ORÇAMENTÁRIO  
ORÇAMENTO FISCAL E DA SEGURIDADE FISCAL  
JANEIRO A DEZEMBRO 2014/6º BIMESTRE NOVEMBRO-DEZEMBRO

RREO – Anexo I (LRF, Art. 52, inciso I, alíneas a e b do inciso II e §1º)

R\$ 1,00

RECEITAS	PREVISÃO INICIAL	PREVISÃO ATUALIZADA (a)	RECEITAS REALIZADAS				SALDO A REALIZAR (a-c)
			No Bimestre (b)	% (b/a)	Até o Bimestre (c)	% (c/a)	
RECEITAS CORRENTES	33.836.671,00	33.836.671,00	7.855.156,35	23,21	36.053.163,83	106,55	-2.216.492,83
RECEITA TRIBUTARIA	459.325,00	459.325,00	252.747,03	55,03	717.655,19	156,24	-258.330,19
IMPOSTOS	419.280,00	419.280,00	250.399,04	59,72	696.578,03	166,14	-277.298,03
IMPOSTO SOBRE O PATRIMONIO E A RENDA	251.700,00	251.700,00	135.665,85	53,90	374.511,04	148,79	-122.811,04
IMPOSTO S/ A RENDA E PROV DE QUALQUER NATUREZA	234.077,00	234.077,00	118.765,85	50,74	356.434,25	152,27	-122.357,25
IMPOSTO SOBRE A PRODUCAO E A CIRCULACAO	167.580,00	167.580,00	114.733,19	68,46	322.066,99	192,19	-154.486,99
TAXAS	37.840,00	37.840,00	2.347,99	6,21	21.077,16	55,70	16.762,84
TAXAS PELO EXERCICIO DO PODER DE POLICIA	32.107,00	32.107,00	1.622,23	5,05	14.806,26	46,12	17.300,74
TAXAS PELA PRESTACAO DE SERVICOS	5.733,00	5.733,00	725,76	12,66	6.270,90	109,38	-537,90
CONTRIBUICAO DE MELHORIA	2.205,00	2.205,00	0,00	0,00	0,00	0,00	2.205,00
RECEITA PATRIMONIAL	168.579,00	168.579,00	30.067,11	17,84	201.744,99	119,67	-33.165,99
RECEITAS IMOBILIARIAS	4.490,00	4.490,00	0,00	0,00	0,00	0,00	4.490,00
RECEITAS IMOBILIRIAIS	4.490,00	4.490,00	0,00	0,00	0,00	0,00	4.490,00
RECEITAS DE VALORES MOBILIARIOS	164.089,00	164.089,00	30.067,11	18,32	201.744,99	122,95	-37.655,99
REMUNERACAO DE DEPOSITOS BANCARIOS	12.705,00	12.705,00	0,00	0,00	3.453,74	27,18	9.251,26
RECEITA DE SERVICOS	2.100,00	2.100,00	0,00	0,00	576,36	27,45	1.523,64
TRANSFERENCIAS CORRENTES	33.115.545,00	33.115.545,00	7.236.650,46	21,85	34.787.353,77	105,05	-1.671.808,77
TRANSFERENCIAS INTERGOVERNAMENTAIS	31.756.630,00	31.756.630,00	7.236.650,46	22,79	34.787.353,77	109,54	-3.030.723,77
TRANSFERENCIAS DA UNIAO	18.852.663,00	18.852.663,00	4.716.106,58	25,02	19.855.115,45	105,32	-1.002.452,45
PARTICIPACAO NA RECEITA DA UNIAO	14.262.049,00	14.262.049,00	3.117.926,56	21,86	14.354.620,48	100,65	-92.571,48
TRANSFERENCIAS DA COMPENSACAO FINANCEIRA	240.537,00	240.537,00	42.540,08	17,69	262.880,85	109,29	-22.343,85
TRANSF DE RECUSOS DO SUS REP FUNDA A FUNDO	2.538.983,00	2.538.983,00	560.266,73	22,07	2.616.826,68	103,07	-77.843,68
TRANSFERENCIAS DO FUNDO DE ASSISTENCIA SOCIAL	491.689,00	491.689,00	333.191,03	67,76	731.628,67	148,80	-239.939,67
TRANSFERENCIAS DE RECUSOS DO FNDE	1.104.468,00	1.104.468,00	350.494,28	31,73	1.512.718,56	136,96	-408.250,56
OUTRAS TRANSFERENCIAS DA UNIAO	200.957,00	200.957,00	268.495,89	133,61	270.932,23	134,82	-69.975,23
TRANSFERENCIAS DOS ESTADOS	3.481.324,00	3.481.324,00	701.438,34	20,15	4.122.772,39	118,43	-641.448,39
TRANSFERENCIAS DOS ESTADOS	3.481.324,00	3.481.324,00	701.438,34	20,15	4.122.772,39	118,43	-641.448,39
TRANSFERENCIAS MULTIGOVERNAMENTAIS	9.422.643,00	9.422.643,00	1.819.105,54	19,31	10.809.465,93	114,72	-1.386.822,93
TRANSFERENCIAS DE CONVENIOS	1.358.915,00	1.358.915,00	0,00	0,00	0,00	0,00	1.358.915,00
TRANSF DE CONVENIOS DA UNIAO E SUAS ENTIDADES	641.000,00	641.000,00	0,00	0,00	0,00	0,00	641.000,00
TRANSF DE CONV DOS ESTADOS DF E SUAS ENTIDADES	717.915,00	717.915,00	0,00	0,00	0,00	0,00	717.915,00
OUTRAS RECEITAS CORRENTES	91.122,00	91.122,00	335.691,75	368,40	345.833,52	379,53	-254.711,52
MULTAS E JUROS DE MORA	33.625,00	33.625,00	0,00	0,00	6.419,02	19,09	27.205,98

CERTIFICAÇÃO DIGITAL: TQODAU3A8LIXQMUFZYRS2Q

Esta edição encontra-se no site: [www.hidrolandia.ce.io.org.br](http://www.hidrolandia.ce.io.org.br) em servidor certificado ICP-BRASIL

**ESTADO DO CEARÁ**  
**PREFEITURA MUNICIPAL DE HIDROLÂNDIA**  
**RELATÓRIO RESUMIDO DA EXECUÇÃO ORÇAMENTÁRIA**  
**BALANÇO ORÇAMENTÁRIO**  
**ORÇAMENTO FISCAL E DA SEGURIDADE FISCAL**  
**JANEIRO A DEZEMBRO 2014/6º BIMESTRE NOVEMBRO-DEZEMBRO**

RRFO – Anexo I (LRF, Art. 52, inciso I, alíneas a e b do inciso II e §1º)							R\$ 1,00
MULTAS E JUROS DE MORA	440,00	440,00	0,00	0,00	0,00	0,00	440,00
MULTAS E JUROS DE OUTRAS ORIGENS	33.075,00	33.075,00	0,00	0,00	6.419,02	19,41	26.655,98
INDENIZACOES E RESTITUICOES	1.270,00	1.270,00	319.060,07	25122,84	322.782,82	25415,97	-321.512,82
INDENIZACOES	1.160,00	1.160,00	0,00	0,00	3.503,55	302,03	-2.343,55
OUTRAS INDENIZACOES	1.050,00	1.050,00	0,00	0,00	0,00	0,00	1.050,00
RESTITUICOES	110,00	110,00	319.060,07	90054,61	319.279,27	290253,88	-319.169,27
RECEITA DA DIVIDA ATIVA	55.125,00	55.125,00	16.631,68	30,17	16.631,68	30,17	38.493,32
RECEITA DA DIVIDA ATIVA TRIBUTARIA	11.025,00	11.025,00	16.631,68	150,85	16.631,68	150,85	-5.606,68
RECEITA DA DIVIDA ATIVA NAO-TRIBUTARIA	44.100,00	44.100,00	0,00	0,00	0,00	0,00	44.100,00
DIVERSAS RECEITAS	1.102,00	1.102,00	0,00	0,00	0,00	0,00	1.102,00
RECEITAS DE CAPITAL	2.581.455,00	2.581.455,00	-268.495,89	-10,40	2.712,07	0,11	2.578.742,93
ALIENACAO DE BENS	269.325,00	269.325,00	0,00	0,00	0,00	0,00	269.325,00
ALIENACAO DE BENS MOVEIS	253.575,00	253.575,00	0,00	0,00	0,00	0,00	253.575,00
ALIENACAO DE BENS IMOVEIS	15.750,00	15.750,00	0,00	0,00	0,00	0,00	15.750,00
TRANSFERENCIAS DE CAPITAL	2.312.130,00	2.312.130,00	-268.495,89	-11,61	2.712,07	0,12	2.309.417,93
TRANSFERENCIAS INTERGOVERNAMENTAIS	1.735.709,00	1.735.709,00	-268.495,89	-15,47	2.712,07	0,16	1.732.996,93
TRANSFERENCIAS DA UNIAO	982.000,00	982.000,00	-268.495,89	-27,34	2.712,07	0,28	979.287,93
TRANSFERENCIAS DOS ESTADOS	753.709,00	753.709,00	0,00	0,00	0,00	0,00	753.709,00
TRANSFERENCIAS DE CONVENIOS	576.421,00	576.421,00	0,00	0,00	0,00	0,00	576.421,00
TRANSF DE CONVENIOS	488.221,00	488.221,00	0,00	0,00	0,00	0,00	488.221,00
TRANSFERENCIAS DE CONVENIOS	88.200,00	88.200,00	0,00	0,00	0,00	0,00	88.200,00
DED. DE RECEITA P/ FORM. DO FUNDEB	-3.592.208,00	-3.592.208,00	-642.450,48	17,88	-3.530.398,74	98,28	-61.809,26
DED. DE RECEITA P/ FORM. DO FUNDEB	-3.592.208,00	-3.592.208,00	-642.450,48	17,88	-3.530.398,74	98,28	-61.809,26
DED. DE RECEITA P/ FORM. DO FUNDEB	-2.996.760,00	-2.996.760,00	-502.162,86	16,76	-2.750.884,83	91,80	-245.875,17
DED. DE RECEITA P/ FORM. DO FUNDEB	-2.993.964,00	-2.993.964,00	-501.524,34	16,75	-2.748.331,35	91,80	-245.632,65
DED. DE RECEITA P/ FORM. DO FUNDEB	-595.448,00	-595.448,00	-140.287,62	23,56	-779.513,91	130,91	184.065,91
DED. DE RECEITA P/ FORM. DO FUNDEB	-595.448,00	-595.448,00	-140.287,62	23,56	-779.513,91	130,91	184.065,91
<b>SUBTOTAL DAS RECEITAS (I)</b>	<b>32.825.918,00</b>	<b>32.825.918,00</b>	<b>6.944.209,98</b>	<b>21,15</b>	<b>32.525.477,16</b>	<b>99,08</b>	<b>300.440,84</b>
<b>DÉFICIT(II)</b>	<b>—</b>	<b>—</b>	<b>—</b>	<b>—</b>	<b>706.419,05</b>	<b>—</b>	<b>—</b>
<b>TOTAL (III) = (I + II)</b>	<b>32.825.918,00</b>	<b>32.825.918,00</b>	<b>6.944.209,98</b>	<b>21,15</b>	<b>33.231.896,21</b>	<b>101,24</b>	<b>300.440,84</b>

ESTADO DO CEARÁ  
PREFEITURA MUNICIPAL DE HIDROLANDIA  
RELATÓRIO RESUMIDO DA EXECUÇÃO ORÇAMENTÁRIA  
BALANÇO ORÇAMENTÁRIO  
ORÇAMENTO FISCAL E DA SEGURIDADE FISCAL  
JANEIRO A DEZEMBRO 2014/6º BIMESTRE NOVEMBRO-DEZEMBRO

RREO – Anexo I (LRF, Art. 52, inciso I, alíneas a e b do inciso II e §1º)

R\$ 1,00

DESPESAS	DOTAÇÃO INICIAL (d)	CRÉDITOS ADICIONAIS (e)	DOTAÇÃO ATUALIZADA (f=d+e)	DESPESAS EMPENHADAS		DESPESAS LIQUIDADAS			SALDO A LIQUIDAR (f-)
				No Bimestre (g)	Até o Bimestre (h)	No Bimestre (i)	Até o Bimestre (j)	% (j/f)	
DESPESAS CORRENTES	28.207.847,00	3.997.455,91	32.205.302,91	3.470.197,84	31.579.920,91	5.422.099,43	31.398.784,24	0,00	32.205.302,91
PESSOAL E ENCARGOS SOCIAIS	17.373.503,00	407.077,80	17.780.580,80	2.015.052,40	17.155.198,80	2.628.993,86	17.213.765,00	0,00	17.780.580,80
APLICACOES DIRETAS	17.373.503,00	407.077,80	17.780.580,80	2.015.052,40	17.155.198,80	2.628.993,86	17.213.765,00	0,00	17.780.580,80
VENCIMENTOS E VANT. FIXAS PESSOAL CIVIL	13.704.494,00	1.308.975,95	15.013.469,95	1.823.000,51	14.388.087,95	2.235.061,31	14.456.563,28	0,00	15.013.469,95
DIARIAS - CIVIL	3.308,00	-3.308,00	0,00	0,00	0,00	0,00	0,00	?0,00	0,00
OUTRAS DESPESAS VARIÁVEIS - PESSOAL CIVIL	11.603,00	-11.603,00	0,00	0,00	0,00	0,00	0,00	?0,00	0,00
SENTENÇAS JUDICIAIS	11.026,00	-11.026,00	0,00	0,00	0,00	0,00	0,00	?0,00	0,00
JUROS E ENCARGOS DA DIVIDA	5.513,00	-5.513,00	0,00	0,00	0,00	0,00	0,00	?0,00	0,00
APLICACOES DIRETAS	5.513,00	-5.513,00	0,00	0,00	0,00	0,00	0,00	?0,00	0,00
JUROS SOBRE A DIVIDA POR CONTRATO	5.513,00	-5.513,00	0,00	0,00	0,00	0,00	0,00	?0,00	0,00
OUTRAS DESPESAS CORRENTES	10.828.831,00	3.595.891,11	14.424.722,11	1.455.145,44	14.424.722,11	2.793.105,57	14.357.602,71	0,00	14.424.722,11
CONTRIBUICOES	5.513,00	-5.513,00	0,00	0,00	0,00	0,00	0,00	?0,00	0,00
TRANSF INST PRIV S/FINS LUCRATIVOS	15.068,00	-15.068,00	0,00	0,00	0,00	0,00	0,00	?0,00	0,00
SUBVENCOES SOCIAIS	15.068,00	-15.068,00	0,00	0,00	0,00	0,00	0,00	?0,00	0,00
CONTRIBUICOES	151.444,00	20.255,30	171.699,30	1.699,30	171.699,30	26.317,44	171.699,30	0,00	171.699,30
CONTRIBUICOES	17.641,00	-17.641,00	0,00	0,00	0,00	0,00	0,00	?0,00	0,00
APLICACOES DIRETAS	10.639.165,00	3.613.857,81	14.253.022,81	1.453.446,14	14.253.022,81	2.766.788,13	14.185.903,41	0,00	14.253.022,81
CONTRATAÇÃO POR TEMPO DETERMINADO	39.496,00	-39.496,00	0,00	0,00	0,00	0,00	0,00	?0,00	0,00
OUTRAS DESPESAS VARIÁVEIS - PESSOAL CIVIL	10.500,00	-10.500,00	0,00	0,00	0,00	0,00	0,00	?0,00	0,00
AUXILIO FINANCEIRO AOS ESTUDANTES	17.221,00	-17.221,00	0,00	0,00	0,00	0,00	0,00	?0,00	0,00
MATERIAL DE CONSUMO	2.138.711,00	464.117,73	2.602.828,73	373.603,08	2.602.828,73	500.982,56	2.555.084,80	0,00	2.602.828,73
PREMIAÇÕES CULT., ARTIST., CIENT. DESP. E OUTRAS	10.974,00	-10.974,00	0,00	0,00	0,00	0,00	0,00	?0,00	0,00
PASSAGENS E DESPESAS COM LOCOMOCAO	94.500,00	-94.500,00	0,00	0,00	0,00	0,00	0,00	?0,00	0,00
OUTROS SERVICOS DE TERCEIROS - PESSOA FISICA	1.236.719,00	414.372,50	1.651.091,50	153.967,00	1.651.091,50	350.079,00	1.632.381,50	0,00	1.651.091,50
OUTROS SERV. DE TERC. PESSOA JURIDICA	4.907.644,00	2.311.122,82	7.218.766,82	494.119,85	7.218.766,82	1.412.111,27	7.198.881,69	0,00	7.218.766,82
OUTROS AUXILIOS FINANCEIROS A PESSOAS FISICAS	28.558,00	-28.558,00	0,00	0,00	0,00	0,00	0,00	?0,00	0,00
AUXILIO-TRANSPORTE	27.564,00	-27.564,00	0,00	0,00	0,00	0,00	0,00	?0,00	0,00
DESPESAS DE CAPITAL	4.464.546,00	-2.837.060,91	1.627.485,09	-559.115,98	1.627.484,16	530.836,15	1.612.399,24	0,00	1.627.485,09
INVESTIMENTOS	3.830.302,00	-2.355.545,29	1.474.756,71	-511.844,36	1.474.755,78	499.387,10	1.459.670,86	0,00	1.474.756,71
APLICACOES DIRETAS	3.830.302,00	-2.355.545,29	1.474.756,71	-511.844,36	1.474.755,78	499.387,10	1.459.670,86	0,00	1.474.756,71
EQUIPAMENTOS E MATERIAL PERMANENTE	852.755,00	-284.988,87	567.766,13	-762.122,48	567.766,13	249.108,98	552.681,21	0,00	567.766,13
DESPESAS DE EXERCICIOS ANTERIORES	5.513,00	-5.513,00	0,00	0,00	0,00	0,00	0,00	?0,00	0,00

CERTIFICAÇÃO DIGITAL: TQODAU3A8LIXQMUFZYRS2Q

Esta edição encontra-se no site: [www.hidrolandia.ce.io.org.br](http://www.hidrolandia.ce.io.org.br) em servidor certificado ICP-BRASIL

**ESTADO DO CEARÁ**  
**PREFEITURA MUNICIPAL DE HIDROLANDIA**  
**RELATÓRIO RESUMIDO DA EXECUÇÃO ORÇAMENTÁRIA**  
**BALANÇO ORÇAMENTÁRIO**  
**ORÇAMENTO FISCAL E DA SEGURIDADE FISCAL**  
**JANEIRO A DEZEMBRO 2014/6º BIMESTRE NOVEMBRO-DEZEMBRO**

RREO – Anexo I (LRF, Art. 52, inciso I, alíneas a e b do inciso II e §1º)

	R\$ 1,00								
INVERSOES FINANCEIRAS	10.763,00	-10.763,00	0,00	0,00	0,00	0,00	0,00	?,00	0,00
APLICACOES DIRETAS	10.763,00	-10.763,00	0,00	0,00	0,00	0,00	0,00	?,00	0,00
AMORTIZACAO DA DIVIDA	623.481,00	-470.752,62	152.728,38	-47.271,62	152.728,38	31.449,05	200.857,64	0,00	152.728,38
APLICACOES DIRETAS	623.481,00	-470.752,62	152.728,38	-47.271,62	152.728,38	31.449,05	200.857,64	0,00	152.728,38
AQUISICAO DE IMOVEIS	11.025,00	-11.025,00	0,00	0,00	0,00	0,00	0,00	?,00	0,00
PRINCIPAL DA DIVIDA CONTRATUAL RESGATADO	612.456,00	-459.727,62	152.728,38	-47.271,62	152.728,38	31.449,05	200.857,64	0,00	152.728,38
RESERVA DE CONTINGENCIA	153.525,00	-153.525,00	0,00	0,00	0,00	0,00	0,00	?,00	0,00
RESERVA DE CONTINGENCIA	153.525,00	-153.525,00	0,00	0,00	0,00	0,00	0,00	?,00	0,00
<b>SUBTOTAL DAS DESPESAS (IV)</b>	<b>32.825.918,00</b>	<b>1.006.870,00</b>	<b>33.832.788,00</b>	<b>2.911.081,86</b>	<b>33.207.405,07</b>	<b>5.952.935,58</b>	<b>33.011.183,48</b>	<b>97,57</b>	<b>821.604,52</b>
<b>SUPERÁVIT(V)</b>	<b>—</b>	<b>—</b>	<b>—</b>	<b>—</b>	<b>—</b>	<b>—</b>	<b>—</b>	<b>—</b>	<b>—</b>
<b>TOTAL (VI) = (IV + V)</b>	<b>32.825.918,00</b>	<b>1.006.870,00</b>	<b>33.832.788,00</b>	<b>2.911.081,86</b>	<b>33.207.405,07</b>	<b>5.952.935,58</b>	<b>33.011.183,48</b>	<b>97,57</b>	<b>821.604,52</b>

ESTADO DO CEARÁ  
PREFEITURA MUNICIPAL DE HIDROLANDIA  
RELATÓRIO RESUMIDO DA EXECUÇÃO ORÇAMENTÁRIA  
DEMONSTRATIVO DA EXECUÇÃO DAS DESPESAS POR FUNÇÃO/SUBFUNÇÃO  
ORÇAMENTO FISCAL E DA SEGURIDADE FISCAL

RREO – Anexo II ( LRF, Art. 52, inciso II, alínea "c")

JANEIRO A DEZEMBRO 2014/6º BIMESTRE NOVEMBRO-DEZEMBRO

R\$ 1,00

FUNÇÃO / SUBFUNÇÃO	DOTAÇÃO INICIAL	DOTAÇÃO ATUALIZADA (a)	DESPESAS EMPENHADAS		DESPESAS LIQUIDADAS				SALDO A LIQUIDAR (a-e)
			No Bimestre (b)	Até o Bimestre (c)	No Bimestre (d)	Até o Bimestre (e)	% (e/ total)	% (e/a)	
LEGISLATIVA	1.222.200,00	1.217.018,04	1.217.018,04	1.217.018,04	1.217.018,04	1.217.018,04	20,44	100,00	0,00
AÇÃO LEGISLATIVA	1.222.200,00	1.217.018,04	1.217.018,04	1.217.018,04	1.217.018,04	1.217.018,04	20,44	100,00	0,00
ADMINISTRACAO	2.975.056,00	2.316.475,97	49.597,61	2.316.475,97	306.547,34	2.279.354,97	38,29	98,40	37.121,00
ADMINISTRAÇÃO GERAL	2.975.056,00	2.316.475,97	49.597,61	2.316.475,97	306.547,34	2.279.354,97	38,29	98,40	37.121,00
ASSISTENCIA SOCIAL	1.998.850,00	2.607.528,52	312.519,62	2.607.528,52	765.235,92	2.597.889,60	43,64	99,63	9.638,92
ADMINISTRAÇÃO GERAL	1.226.692,00	1.592.715,60	65.093,45	1.592.715,60	354.065,28	1.584.876,68	26,62	99,51	7.838,92
ASSISTÊNCIA AO IDOSO	18.000,00	21.208,52	3.713,52	21.208,52	10.495,26	21.208,52	0,36	100,00	0,00
ASSISTÊNCIA A CRIANÇA E AO ADOLESCENTE	52.246,00	35.647,01	12.274,15	35.647,01	33.371,30	35.647,01	0,60	100,00	-0,00
ASSISTÊNCIA COMUNITARIA	675.112,00	957.957,39	231.438,50	957.957,39	367.304,08	956.157,39	16,06	99,81	1.800,00
FOMENTO AO TRABALHO	26.800,00	0,00	0,00	0,00	0,00	0,00	0,00	?00	0,00
SAUDE	6.017.217,00	6.658.385,60	463.721,93	6.658.385,60	1.032.944,04	6.651.381,60	111,73	99,89	7.004,00
ADMINISTRAÇÃO GERAL	1.418.496,00	1.252.587,90	-1.108,10	1.252.587,90	188.255,36	1.245.583,90	20,92	99,44	7.004,00
ASSISTÊNCIA AO IDOSO	16.000,00	57.958,86	33.949,03	57.958,86	33.949,03	57.958,86	0,97	100,00	0,00
ATENÇÃO BÁSICA	2.655.573,00	2.820.280,79	177.836,31	2.820.280,79	426.052,49	2.820.280,79	47,38	100,00	-0,00
ASSISTÊNCIA HOSPITALAR E AMBULATORIAL	1.696.539,00	2.336.092,35	225.522,52	2.336.092,35	348.129,48	2.336.092,35	39,24	100,00	-0,00
VIGILANCIA EPIDEMIOLOGICA	228.609,00	191.465,70	27.522,17	191.465,70	36.557,68	191.465,70	3,22	100,00	0,00
ALIMENTAÇÃO E NUTRIÇÃO	2.000,00	0,00	0,00	0,00	0,00	0,00	0,00	?00	0,00
TRABALHO	204.592,00	232.917,70	32.216,67	232.917,70	43.521,47	232.917,70	3,91	100,00	0,00
PROTEÇÃO E BENEFÍCIOS AO TRABALHADOR	204.592,00	232.917,70	32.216,67	232.917,70	43.521,47	232.917,70	3,91	100,00	0,00
EDUCACAO	13.267.422,00	16.213.656,87	591.496,26	15.588.274,87	1.980.766,31	15.518.837,58	260,69	95,71	694.819,29
ADMINISTRAÇÃO GERAL	575.304,00	544.410,38	90.700,51	544.410,38	121.290,76	528.670,38	8,88	97,11	15.740,00
ALIMENTAÇÃO E NUTRIÇÃO	465.398,00	530.144,24	74.039,77	530.144,24	74.039,77	530.144,24	8,91	100,00	0,00
ENSINO FUNDAMENTAL	11.092.918,00	14.678.879,29	339.834,33	14.053.497,29	1.663.668,86	14.005.260,00	235,27	95,41	673.619,29
ENSINO MEDIO	74.970,00	131.000,00	0,00	131.000,00	0,00	130.820,00	2,20	99,86	180,00
ENSINO SUPERIOR	9.372,00	0,00	0,00	0,00	0,00	0,00	0,00	?00	0,00
EDUCAÇÃO INFANTIL	884.065,00	194.978,38	79.821,07	194.978,38	94.397,72	194.978,38	3,28	100,00	0,00
EDUCAÇÃO DE JOVENS E ADULTOS	146.097,00	134.244,58	7.100,58	134.244,58	27.369,20	128.964,58	2,17	96,07	5.280,00
EDUCAÇÃO ESPECIAL	19.298,00	0,00	0,00	0,00	0,00	0,00	0,00	?00	0,00
CULTURA	244.205,00	231.068,73	-46.386,27	231.068,73	17.067,17	219.593,73	3,69	95,03	11.475,00
DIFUSÃO CULTURAL	244.205,00	231.068,73	-46.386,27	231.068,73	17.067,17	219.593,73	3,69	95,03	11.475,00
URBANISMO	3.838.836,00	3.244.080,34	155.806,33	3.244.080,34	351.170,57	3.185.134,96	53,51	98,18	58.945,38
ADMINISTRAÇÃO GERAL	1.888.667,00	2.164.453,16	104.290,04	2.164.453,16	204.556,34	2.118.503,78	35,59	97,88	45.949,38
INFRA-ESTRUTURA URBANA	855.352,00	110.307,82	0,00	110.307,82	0,00	110.307,82	1,85	100,00	-0,00

CERTIFICAÇÃO DIGITAL: TQODAU3A8LIXQMUFZYRS2Q

Esta edição encontra-se no site: [www.hidrolandia.ce.io.org.br](http://www.hidrolandia.ce.io.org.br) em servidor certificado ICP-BRASIL



ESTADO DO CEARÁ  
PREFEITURA MUNICIPAL DE HIDROLANDIA  
RELATÓRIO RESUMIDO DA EXECUÇÃO ORÇAMENTÁRIA  
DEMONSTRATIVO DA EXECUÇÃO DAS DESPESAS POR FUNÇÃO/SUBFUNÇÃO  
ORÇAMENTO FISCAL E DA SEGURIDADE FISCAL

RREO – Anexo II ( LRF, Art. 52, inciso II, alínea "c" )

JANEIRO A DEZEMBRO 2014/6º BIMESTRE NOVEMBRO-DEZEMBRO

R\$ 1,00

FUNÇÃO / SUBFUNÇÃO	DOTAÇÃO INICIAL	DOTAÇÃO ATUALIZADA (a)	DESPESAS EMPENHADAS		DESPESAS LIQUIDADAS				SALDO A LIQUIDAR (a-e)
			No Bimestre (b)	Até o Bimestre (c)	No Bimestre (d)	Até o Bimestre (e)	% (e/ total)	% (e/a)	
SERVICOS URBANOS	1.094.817,00	969.319,36	51.516,29	969.319,36	146.614,23	956.323,36	16,06	98,66	12.996,00
SANEAMENTO	1.246.795,00	29.765,87	0,00	29.765,87	0,00	29.765,87	0,50	100,00	0,00
SANEAMENTO BÁSICO URBANO	1.246.795,00	29.765,87	0,00	29.765,87	0,00	29.765,87	0,50	100,00	0,00
GESTAO AMBIENTAL	11.025,00	0,00	0,00	0,00	0,00	0,00	0,00	?,00	0,00
CONTROLE AMBIENTAL	11.025,00	0,00	0,00	0,00	0,00	0,00	0,00	?,00	0,00
AGRICULTURA	304.245,00	495.581,85	78.765,12	495.581,85	99.393,50	492.981,85	8,28	99,48	2.600,00
ADMINISTRAÇÃO GERAL	194.173,00	179.073,81	4.054,00	179.073,81	15.124,00	176.473,81	2,96	98,55	2.600,00
RECURSOS HÍDRICOS	27.563,00	0,00	0,00	0,00	0,00	0,00	0,00	?,00	0,00
PROMOÇÃO DA PRODUÇÃO VEGETAL	43.038,00	138.747,33	5.258,33	138.747,33	11.127,67	138.747,33	2,33	100,00	0,00
PROMOÇÃO DA PRODUÇÃO ANIMAL	11.026,00	0,00	0,00	0,00	0,00	0,00	0,00	?,00	0,00
ABASTECIMENTO	28.445,00	177.760,71	69.452,79	177.760,71	73.141,83	177.760,71	2,99	100,00	0,00
INDUSTRIA	0,00	0,00	0,00	0,00	0,00	0,00	0,00	?,00	0,00
PROMOÇÃO INDUSTRIAL	0,00	0,00	0,00	0,00	0,00	0,00	0,00	?,00	0,00
COMERCIO E SERVICOS	38.704,00	0,00	0,00	0,00	0,00	0,00	0,00	?,00	0,00
TURISMO	38.704,00	0,00	0,00	0,00	0,00	0,00	0,00	?,00	0,00
ENERGIA	55.125,00	0,00	0,00	0,00	0,00	0,00	0,00	?,00	0,00
ENERGIA ELÉTRICA	55.125,00	0,00	0,00	0,00	0,00	0,00	0,00	?,00	0,00
TRANSPORTE	266.031,00	42.761,87	0,00	42.761,87	0,00	42.761,87	0,72	100,00	-0,00
TRANSPORTE RODOVIÁRIO	266.031,00	42.761,87	0,00	42.761,87	0,00	42.761,87	0,72	100,00	-0,00
DESPORTO E LAZER	130.688,00	75.108,46	-1.956,20	75.107,53	1.543,80	75.107,53	1,26	100,00	0,93
POLICIAMENTO	86.874,00	75.107,53	-1.956,20	75.107,53	1.543,80	75.107,53	1,26	100,00	0,00
DESPORTO COMUNITÁRIO	43.814,00	0,93	0,00	0,00	0,00	0,00	0,00	0,00	0,93
ENCARGOS ESPECIAIS	851.402,00	468.438,18	58.282,75	468.438,18	137.727,42	468.438,18	7,87	100,00	0,00
SERVICO DA DIVIDA INTERNA	844.283,00	461.198,18	58.282,75	461.198,18	137.003,42	461.198,18	7,75	100,00	0,00
TRANSFERENCIAS	7.119,00	7.240,00	0,00	7.240,00	724,00	7.240,00	0,12	100,00	0,00
RESERVA DE CONTINGENCIA	153.525,00	0,00	0,00	0,00	0,00	0,00	0,00	?,00	0,00
RESERVA DE CONTIGÊNCIA	153.525,00	0,00	0,00	0,00	0,00	0,00	0,00	?,00	0,00
<b>TOTAL</b>	<b>32.825.918,00</b>	<b>33.832.788,00</b>	<b>2.911.081,86</b>	<b>33.207.405,07</b>	<b>5.952.935,58</b>	<b>33.011.183,48</b>	<b>554,54</b>	<b>97,57</b>	<b>821.604,52</b>

FONTE:

ESTADO DO CEARÁ  
PREFEITURA MUNICIPAL DE HIDROLANDIA  
RELATÓRIO RESUMIDO DA EXECUÇÃO ORÇAMENTÁRIA  
DEMONSTRATIVO DA EXECUÇÃO DAS DESPESAS POR FUNÇÃO/SUBFUNÇÃO  
ORÇAMENTO FISCAL E DA SEGURIDADE FISCAL  
JANEIRO A DEZEMBRO 2014/6º BIMESTRE NOVEMBRO-DEZEMBRO

RREO – Anexo II ( LRF, Art. 52, inciso II, alínea "c")

R\$ 1,00

FUNÇÃO / SUBFUNÇÃO	DOTAÇÃO INICIAL	DOTAÇÃO ATUALIZADA (a)	DESPESAS EMPENHADAS		DESPESAS LIQUIDADAS				SALDO A LIQUIDAR (a-e)
			No Bimestre (b)	Até o Bimestre (c)	No Bimestre (d)	Até o Bimestre (e)	% (e/total)	% (e/a)	

**ESTADO DO CEARÁ**  
**PREFEITURA MUNICIPAL DE HIDROLANDIA**  
**RELATÓRIO RESUMIDO DA EXECUÇÃO ORÇAMENTÁRIA**  
**DEMONSTRATIVO DA RECEITA CORRENTE LÍQUIDA**  
**ORÇAMENTO FISCAL E DA SEGURIDADE FISCAL**  
**JANEIRO/2014 A DEZEMBRO/2014**

RREO – Anexo III (LRF, Art. 53, inciso I)

RS 1,00

ESPECIFICAÇÃO	EVOLUÇÃO DA RECEITA REALIZADA NOS ÚLTIMOS 12 MESES												TOTAL (ULTIMOS 12 MESES)	PREVISÃO ATUALIZADA 2014
	JAN/14	FEV/14	MAR/14	ABR/14	MAI/14	JUN/14	JUL/14	AGO/14	SET/14	OUT/14	NOV/14	DEZ/14		
<b>RECEITAS CORRENTES (I)</b>	3.056.507,38	3.331.407,73	2.456.295,34	4.473.176,34	3.486.959,19	557.801,80	2.566.138,20	2.695.534,61	2.589.722,13	2.984.464,76	2.876.956,59	4.978.199,76	36.053.163,83	33.836.671,00
Receita Tributária	30.647,15	26.260,80	30.443,21	35.060,14	35.024,82	26.250,62	29.271,20	50.113,94	42.784,30	159.051,98	34.741,39	218.005,64	717.655,19	459.325,00
IPTU	0,00	0,00	0,00	0,00	0,00	0,00	0,00	0,00	0,00	0,00	0,00	0,00	15.000,00	0,00
IRRF	10.171,42	11.318,13	11.083,65	11.552,40	11.009,08	9.672,92	9.528,97	23.841,27	7.190,37	132.300,19	6.082,88	112.682,97	356.434,25	234.077,00
ISS	15.704,44	11.087,92	17.669,78	21.780,43	22.181,94	15.214,68	18.929,15	25.184,57	34.419,74	25.161,15	26.395,71	88.337,48	322.066,99	0,00
ITBI	0,00	0,00	0,00	0,00	0,00	400,00	0,00	0,00	0,00	776,79	1.000,00	900,00	3.076,79	0,00
Outras Receitas Tributárias	4.771,29	3.854,75	1.689,78	1.727,31	1.833,80	963,02	813,08	1.086,10	1.174,19	813,85	1.262,80	1.085,19	21.077,16	37.840,00
Contribuições de Melhorias	0,00	0,00	0,00	0,00	0,00	0,00	0,00	0,00	0,00	0,00	0,00	0,00	0,00	2.205,00
Recosta de Contribuições Sociais	0,00	0,00	0,00	0,00	0,00	0,00	0,00	0,00	0,00	0,00	0,00	0,00	0,00	0,00
Recosta Patrimonial	15.379,00	17.133,48	15.937,47	17.456,67	20.944,49	16.377,08	23.146,45	14.751,45	12.166,52	18.385,07	12.596,19	17.470,93	201.744,99	168.579,00
Recosta de Serviços	288,18	48,03	0,00	0,00	96,06	0,00	0,00	144,09	0,00	0,00	0,00	0,00	576,36	2.100,00
Transferências Correntes	3.005.754,84	3.287.030,76	2.408.228,75	4.419.400,84	3.429.829,72	515.174,10	2.513.340,35	2.630.525,13	2.534.391,11	2.807.027,71	2.829.619,02	4.407.031,44	34.787.353,77	33.115.545,00
Cota-Parte do FPM	1.445.426,77	1.543.504,37	915.599,17	1.045.002,30	1.392.594,04	1.044.355,65	896.969,36	1.089.665,17	955.182,64	902.745,95	1.194.899,69	1.921.883,88	14.347.828,99	0,00
Cota-Parte do ICMS	256.868,11	267.760,05	301.050,93	178.754,90	277.690,25	280.180,89	297.655,97	294.990,25	318.868,55	316.772,70	328.326,26	363.360,93	3.482.988,79	0,00
Cota-Parte do IPVA	108.041,91	81.890,18	22.630,45	137.146,36	19.329,36	7.145,07	5.385,50	7.770,72	1.996,12	4.351,40	2.423,02	4.937,97	403.048,06	0,00
Cota-Parte do ITR	583,24	52,17	22,08	52,79	6,85	0,00	0,00	0,00	1.200,52	1.073,49	183,19	29,39	3.203,72	0,00
Transferências da LC 87/1996	1.064,24	1.064,24	0,00	1.064,24	1.064,24	1.064,24	1.064,24	1.064,24	1.064,24	1.064,24	1.064,24	2.128,48	12.770,88	0,00
Transferências da LC 61/1989	2.531,30	0,00	635,38	1.386,41	4.071,29	3.532,67	3.942,58	2.590,65	1.380,46	2.111,10	0,00	2.537,59	24.719,43	0,00
Transferências do FUNDEB	956.238,60	1.197.644,67	787.720,59	813.216,36	1.329.162,89	780.596,29	753.761,46	806.045,41	791.369,89	774.604,23	870.187,01	948.918,53	10.809.465,93	9.422.643,00
Outras Transferências Correntes	235.000,67	195.115,08	380.570,15	2.242.777,48	405.910,80	-1.601.700,71	554.561,24	428.389,69	463.328,69	804.304,60	432.535,61	1.163.234,67	5.704.027,97	33.115.545,00
Outras Receitas Correntes	4.438,21	934,66	1.685,91	1.258,49	1.064,10	0,00	380,20	0,00	380,20	0,00	0,00	335.691,75	345.833,52	91.122,00
<b>DEDUÇÕES (II)</b>	362.606,90	379.032,01	248.034,30	272.593,63	338.343,07	266.745,48	240.416,67	278.907,76	255.857,41	245.411,03	305.619,82	336.830,66	3.530.398,74	3.592.208,00
Dedução de Receita para Formação do FUNDEB	362.606,90	379.032,01	248.034,30	272.593,63	338.343,07	266.745,48	240.416,67	278.907,76	255.857,41	245.411,03	305.619,82	336.830,66	3.530.398,74	3.592.208,00
Contrib.Plano Previd. Assis.Social Servidores	0,00	0,00	0,00	0,00	0,00	0,00	0,00	0,00	0,00	0,00	0,00	0,00	0,00	0,00
<b>RECEITA CORRENTE LÍQUIDA (III) = (I - II)</b>	2.693.900,48	2.952.375,72	2.208.261,04	4.200.582,71	3.148.616,12	291.056,32	2.325.721,53	2.416.626,85	2.333.864,72	2.739.053,73	2.571.336,77	4.641.369,10	32.522.765,09	30.244.463,00

CERTIFICAÇÃO DIGITAL: TQODAU3A8LIXQMUFZYRS2Q

Esta edição encontra-se no site: [www.hidrolandia.ce.io.org.br](http://www.hidrolandia.ce.io.org.br) em servidor certificado ICP-BRASIL



<ESTADO DO CEARA - PREFEITURA MUNICIPAL DE HIDROLANDIA>  
RELATÓRIO RESUMIDO DA EXECUÇÃO ORÇAMENTÁRIA  
**DEMONSTRATIVO DAS RECEITAS E DESPESAS PREVIDENCIÁRIAS DO REGIME PRÓPRIO DE PREVIDÊNCIA DOS SERVIDORES**  
ORÇAMENTO DA SEGURIDADE SOCIAL  
<JANEIRO A DEZEMBRO DE 2014 / BIMESTRE NOVEMBRO - DEZEMBRO>

RREO - Anexo 4 (LRF, Art. 53, inciso II)

R\$ 1,00

RECEITAS	PREVISÃO INICIAL	PREVISÃO ATUALIZADA	RECEITAS REALIZADAS		
			No Bimestre	Até o Bimestre/ <Exercício>	Até o Bimestre/ <Exercício Anterior>
RECEITAS PREVIDENCIÁRIAS - RPPS (EXCETO INTRA-ORÇAMENTÁRIAS) (I)					
RECEITAS CORRENTES					
Receita de Contribuições dos Segurados					
Pessoal Civil					
Ativo					
Inativo					
Pensionista					
Pessoal Militar					
Ativo					
Inativo					
Pensionista					
Outras Receitas de Contribuições					
Receita Patrimonial					
Receitas Imobiliárias					
Receitas de Valores Mobiliários					
Outras Receitas Patrimoniais					
Receita de Serviços					
Outras Receitas Correntes					
Compensação Previdenciária do RGPS para o RPPS					
Demais Receitas Correntes					
RECEITAS DE CAPITAL					
Alienação de Bens, Direitos e Ativos					
Amortização de Empréstimos					
Outras Receitas de Capital					
(-) DEDUÇÕES DA RECEITA					
RECEITAS PREVIDENCIÁRIAS - RPPS (INTRA-ORÇAMENTÁRIAS) (II)					
<b>TOTAL DAS RECEITAS PREVIDENCIÁRIAS RPPS - (III) = (I + II)</b>					

**SEM MOVIMENTO**

DESPESAS	DOTAÇÃO INICIAL	DOTAÇÃO ATUALIZADA	DESPESAS LIQUIDADAS		
			No Bimestre	Até o Bimestre/ <Exercício>	Até o Bimestre/ <Exercício Anterior>
DESPESAS PREVIDENCIÁRIAS - RPPS (EXCETO INTRA-ORÇAMENTÁRIAS) (IV)					
ADMINISTRAÇÃO					
Despesas Correntes					
Despesas de Capital					
PREVIDÊNCIA					
Pessoal Civil					
Aposentadorias					
Pensões					
Outros Benefícios Previdenciários					
Pessoal Militar					
Reformas					
Pensões					
Outros Benefícios Previdenciários					
Outras Despesas Previdenciárias					
Compensação Previdenciária do RPPS para o RGPS					
Demais Despesas Previdenciárias					
DESPESAS PREVIDENCIÁRIAS - RPPS (INTRA-ORÇAMENTÁRIAS) (V)					
<b>TOTAL DAS DESPESAS PREVIDENCIÁRIAS RPPS (VI) = (IV + V)</b>					
<b>RESULTADO PREVIDENCIÁRIO (VII) = (III - VI)</b>					

**SEM MOVIMENTO**

APORTES DE RECURSOS PARA O REGIME PRÓPRIO DE PREVIDÊNCIA DO SERVIDOR	PREVISÃO INICIAL	PREVISÃO ATUALIZADA	RECEITAS REALIZADAS		
			No Bimestre	Até o Bimestre/ <Exercício>	Até o Bimestre/ <Exercício Anterior>
TOTAL DOS APORTES PARA O RPPS					
Plano Financeiro					
Recursos para Cobertura de Insuficiências Financeiras					
Recursos para Formação de Reserva					
Outros Aportes para o RPPS					
Plano Previdenciário					
Recursos para Cobertura de Déficit Financeiro					
Recursos para Cobertura de Déficit Atuarial					
Outros Aportes para o RPPS					

**SEM MOVIMENTO**

RESERVA ORÇAMENTÁRIA DO RPPS	PREVISÃO ORÇAMENTÁRIA
VALOR	

BENS E DIREITOS DO RPPS	<MÊS ANTERIOR>	PERÍODO DE REFERÊNCIA	
		<Exercício>	<Exercício Anterior>
CAIXA BANCOS CONTA MOVIMENTO INVESTIMENTOS OUTROS BENS E DIREITOS	<b>SEM MOVIMENTO</b>		

RECEITAS INTRA-ORÇAMENTÁRIAS - RPPS	PREVISÃO INICIAL	PREVISÃO ATUALIZADA	RECEITAS REALIZADAS		
			No Bimestre	Até o Bimestre/ <Exercício>	Até o Bimestre/ <Exercício Anterior>
RECEITAS CORRENTES (VIII) Receita de Contribuições Patronal Pessoal Civil Ativo Inativo Pensionista Pessoal Militar Ativo Inativo Militar Para Cobertura de Déficit Atuarial Em Regime de Débitos e Parcelamentos Receita Patrimonial Receita de Serviços Outras Receitas Correntes RECEITAS DE CAPITAL (IX) Alienação de Bens Amortização de Empréstimos Outras Receitas de Capital DEDUÇÕES DA RECEITA (X) TOTAL DAS RECEITAS PREVIDENCIÁRIAS INTRA-ORÇAMENTÁRIAS (XI) = (VIII + IX - X)	<b>SEM MOVIMENTO</b>				

DESPESAS INTRA-ORÇAMENTÁRIAS - RPPS	DOTAÇÃO INICIAL	DOTAÇÃO ATUALIZADA	DESPESAS LIQUIDADAS		
			No Bimestre	Até o Bimestre/ <Exercício>	Até o Bimestre/ <Exercício Anterior>
ADMINISTRAÇÃO (XII) Despesas Correntes Despesas de Capital TOTAL DAS DESPESAS PREVIDENCIÁRIAS INTRA-ORÇAMENTÁRIAS (XIII) = (XII)					

FONTE: BALANCETES

**ESTADO DO CEARÁ**  
**PREFEITURA MUNICIPAL DE HIDROLANDIA**  
**RELATÓRIO RESUMIDO DA EXECUÇÃO ORÇAMENTÁRIA**  
**DEMONSTRATIVO DO RESULTADO NOMINAL**  
**ORÇAMENTO FISCAL E DA SEGURIDADE SOCIAL**

RRREO – ANEXO V (LRF, art. 53, inciso III)

**JANEIRO A DEZEMBRO 2014/6º BIMESTRE NOVEMBRO-DEZEMBRO**

R\$ 1,00

ESPECIFICAÇÃO	Em 31/Dez/13 (a)	SALDO DO EXERCÍCIO DE 2014	
		Em Out/2014 (b)	Até Dez/2014 (c)
DIVIDA CONSOLIDADA - DC (I)	144.351,06	23.071,73	-8.377,32
DEDUÇÕES (II)	1.768.478,19	-1.712.421,29	-47,77
Ativo Disponível	2.701.645,94	2.046.544,21	2.394.421,64
Haveres Financeiros			
(-) Restos a Pagar Processados	933.167,75	3.758.965,50	2.394.469,41
DÍVIDA CONSOLIDADA LÍQUIDA (DCL) (III) = (I-II)	-1.624.127,13	1.735.493,02	-8.329,55
RECEITAS DE PRIVATIZAÇÕES (IV)			
PASSIVO RECONHECIDOS (V)			
DÍVIDA FISCAL LÍQUIDA (III + IV - V)	-1.624.127,13	1.735.493,02	-8.329,55
ESPECIFICAÇÃO	PERÍODO DE REFERÊNCIA		
	NO BIMESTRE (c-b)	ATÉ O BIMESTRE (c-a)	
<b>RESULTADO NOMINAL</b>	<b>-1.743.822,57</b>	<b>1.615.797,58</b>	

RSM1901027

ESTADO DO CEARÁ  
PREFEITURA MUNICIPAL DE HIDROLANDIA  
RELATÓRIO RESUMIDO DA EXECUÇÃO ORÇAMENTÁRIA  
DEMONSTRATIVO DO RESULTADO PRIMÁRIO  
ORÇAMENTO FISCAL E DA SEGURIDADE FISCAL

RREO – Anexo VI (LRF, Art. 53, inciso III) JANEIRO A DEZEMBRO 2014/6º BIMESTRE NOVEMBRO-DEZEMBRO

RECEITAS PRIMÁRIAS	PREVISÃO ATUALIZADA	RECEITAS REALIZADAS		
		No Bimestre	Até o Bimestre/ 2014	Até o Bimestre/ 2013
RECEITAS CORRENTES	33.836.671,00	7.855.156,35	36.053.163,83	
RECEITA TRIBUTARIA	459.325,00	252.747,03	717.655,19	
IMPOSTOS	419.280,00	250.399,04	696.578,03	
IMPOSTO SOBRE O PATRIMONIO E A RENDA	251.700,00	135.665,85	374.511,04	
IMPOSTO SOBRE A PRODUCAO E A CIRCULACAO	167.580,00	114.733,19	322.066,99	
TAXAS	37.840,00	2.347,99	21.077,16	
TAXAS PELO EXERCICIO DO PODER DE POLICIA	32.107,00	1.622,23	14.806,26	
TAXAS PELA PRESTACAO DE SERVICOS	5.733,00	725,76	6.270,90	
CONTRIBUICAO DE MELHORIA	2.205,00			
RECEITA PATRIMONIAL	168.579,00	30.067,11	201.744,99	
RECEITAS IMOBILIARIAS	4.490,00			
RECEITAS IMOBILIRIAIS	4.490,00			
RECEITAS DE VALORES MOBILIARIOS	164.089,00	30.067,11	201.744,99	
REMUNERACAO DE DEPOSITOS BANCARIOS	12.705,00		3.453,74	
RECEITA DE SERVICOS	2.100,00		576,36	
TRANSFERENCIAS CORRENTES		478,02	2.446,67	
TRANSFERENCIAS INTERGOVERNAMENTAIS		478,02	2.446,67	
TRANSFERENCIAS DA UNIAO		478,02	2.446,67	
TRANSFERENCIAS DOS ESTADOS		478,02	2.446,67	
TRANSFERENCIAS MULTIGOVERNAMENTAIS		478,02	2.446,67	
TRANSFERENCIAS DE CONVENIOS		478,02	2.446,67	
TRANSF DE CONVENIOS DA UNIAO E SUAS ENTIDADES		478,02	2.446,67	
TRANSF DE CONV DOS ESTADOS DF E SUAS ENTIDADES		478,02	2.446,67	
OUTRAS RECEITAS CORRENTES	91.122,00	335.691,75	345.833,52	
MULTAS E JUROS DE MORA	33.625,00		6.419,02	
MULTAS E JUROS DE MORA	440,00			
MULTAS E JUROS DE OUTRAS ORIGENS	33.075,00		6.419,02	
INDENIZACOES E RESTITUICOES	1.270,00	319.060,07	322.782,82	
INDENIZACOES	1.160,00		3.503,55	
RESTITUICOES	110,00	319.060,07	319.279,27	
RECEITA DA DIVIDA ATIVA	55.125,00	16.631,68	16.631,68	
RECEITA DA DIVIDA ATIVA TRIBUTARIA	11.025,00	16.631,68	16.631,68	
RECEITA DA DIVIDA ATIVA NAO-TRIBUTARIA	44.100,00			
DIVERSAS RECEITAS	1.102,00			
RECEITAS DE CAPITAL	2.581.455,00	-268.495,89	2.712,07	
ALIENACAO DE BENS	269.325,00			
ALIENACAO DE BENS MOVEIS	253.575,00			
ALIENACAO DE BENS IMOVEIS	15.750,00			
TRANSFERENCIAS DE CAPITAL	2.312.130,00	-268.495,89	2.712,07	
TRANSFERENCIAS INTERGOVERNAMENTAIS	1.735.709,00	-268.495,89	2.712,07	
TRANSFERENCIAS DA UNIAO	982.000,00	-268.495,89	2.712,07	
TRANSFERENCIAS DOS ESTADOS	753.709,00			
TRANSFERENCIAS DE CONVENIOS	576.421,00			
TRANSF DE CONVENIOS	488.221,00			
TRANSFERENCIAS DE CONVENIOS	88.200,00			
RECEITAS PRIMÁRIAS DE CAPITAL	2.312.130,00	-268.495,89	2.712,07	
<b>RECEITA PRIMÁRIA TOTAL ( VII )</b>	<b>36.148.801,00</b>	<b>7.586.660,46</b>	<b>36.055.875,90</b>	

  
Waldemar de Almeida Gonçalves  
C/C/CE 111110-1

  
MARIA DE FÁTIMA GOMES MOURÃO  
PREFEITA MUNICIPAL DE HIDROLÂNDIA

RSM1901032


CERTIFICAÇÃO DIGITAL: TQODAU3A8LIXQMUFZYRS2Q

Esta edição encontra-se no site: [www.hidrolandia.ce.io.org.br](http://www.hidrolandia.ce.io.org.br) em servidor certificado ICP-BRASIL

ESTADO DO CEARÁ  
PREFEITURA MUNICIPAL DE HIDROLANDIA  
RELATÓRIO RESUMIDO DA EXECUÇÃO ORÇAMENTÁRIA  
DEMONSTRATIVO DO RESULTADO PRIMÁRIO  
ORÇAMENTO FISCAL E DA SEGURIDADE FISCAL

RREO – Anexo VI (LRF, Art. 53, inciso III) JANEIRO A DEZEMBRO 2014/6º BIMESTRE NOVEMBRO-DEZEMBRO

DESPESAS PRIMÁRIAS	DOTAÇÃO ATUALIZADA	DESPESAS LIQUIDADAS		
		No Bimestre	Até o Bimestre/ 2014	Até o Bimestre/ 2013
DESPESAS CORRENTES	32.205.302,91	5.422.099,43	31.571.367,71	
PESSOAL E ENCARGOS SOCIAIS	17.780.580,80	2.628.993,86	17.213.765,00	
JUROS E ENCARGOS DA DIVIDA				
OUTRAS DESPESAS CORRENTES	14.424.722,11	2.793.105,57	14.357.602,71	
DESPESAS PRIMÁRIAS CORRENTES( X )	32.205.302,91	5.422.099,43	31.571.367,71	
DESPESAS DE CAPITAL	1.627.485,09	530.836,15	1.660.528,50	
INVESTIMENTOS	1.474.756,71	499.387,10	1.459.670,86	
INVERSOES FINANCEIRAS				
AMORTIZACAO DA DIVIDA	152.728,38	31.449,05	200.857,64	
DESPESAS PRIMÁRIAS DE CAPITAL( XV )	1.474.756,71	499.387,10	1.459.670,86	
RESERVA DE CONTIGÊNCIA( XVI )				
RESERVA DO RPPS( XVII )	-	-	-	-
<b>DESPESA PRIMÁRIA TOTAL( XVIII )</b>	<b>33.680.059,62</b>	<b>5.921.486,53</b>	<b>33.031.038,57</b>	
<b>RESULTADO PRIMÁRIO( XIX )</b>	<b>2.468.741,38</b>	<b>1.665.173,93</b>	<b>3.024.837,33</b>	
<b>SALDO DE EXERCÍCIOS ANTERIORES</b>	-	-	-	
<b>DISCRIMINAÇÃO DA META FISCAL</b>			<b>VALOR CORRENTE</b>	
META DE RESULTADO PRIMÁRIO FIXADA NO ANEXO DE METAS FISCAIS DA LDO PARA O EXERCÍCIO DE REFERÊNCIA			-	

  
Waldemar José de Aguiar  
CPF: CE 011410-1

  
MARIA DE FÁTIMA GOMES MOURÃO  
PREFEITA MUNICIPAL DE HIDROLÂNDIA

RSM1901032

CERTIFICAÇÃO DIGITAL: TQODAU3A8LIXQMUFZYRS2Q

Esta edição encontra-se no site: [www.hidrolandia.ce.io.org.br](http://www.hidrolandia.ce.io.org.br) em servidor certificado ICP-BRASIL




ESTADO DO CEARÁ  
PREFEITURA MUNICIPAL DE HIDROLANDIA  
RELATÓRIO RESUMIDO DA EXECUÇÃO ORÇAMENTÁRIA  
DEMONSTRATIVO DOS RESTOS A PAGAR POR PODER E ÓRGÃO  
ORÇAMENTO FISCAL E DA SEGURIDADE SOCIAL  
JANEIRO A DEZEMBRO 2014/BIMESTRE NOVEMBRO-DEZEMBRO

LRF – ART. 53, inciso V, Anexo VII

R\$ 1,00

PODER / ÓRGÃO	RESTOS A PAGAR PROCESSADOS					RESTOS A PAGAR NÃO PROCESSADOS			
	Inscritos		Cancelados	Pagos	A Pagar	Inscritos Do Exercício	Cancelados	Pagos	A Pagar
	Exercícios Anteriores	Do Exercício 2014							
<b>EXECUTIVO</b> Poder Executivo	933.167,75	2.394.469,41				67.081,38			
<b>TOTAL</b>	<b>933.167,75</b>	<b>2.394.469,41</b>				<b>67.081,38</b>			

  
Waldair Teixeira Gonçalves  
CPF: CE. 01141/0-1

  
MARIA DE FÁTIMA GOMES MOURÃO  
PREFEITA MUNICIPAL DE HIDROLÂNDIA

RSM1901028

CERTIFICAÇÃO DIGITAL: TQODAU3A8LIXQMUFZYRS2Q

Esta edição encontra-se no site: [www.hidrolandia.ce.io.org.br](http://www.hidrolandia.ce.io.org.br) em servidor certificado ICP-BRASIL


ESTADO DO CEARÁ  
PREFEITURA MUNICIPAL DE HIDROLANDIA  
AV LUIZ CAMELO SOBRINHO 640  
CNPJ:07.707.680/0001-27

DEMONSTRATIVO DAS RECEITAS E DESPESAS COM MANUTENÇÃO E DESENVOLVIMENTO DO ENSINO – MDE

RREO - Anexo VIII (Lei 9.394/96, Art. 72)

Exercício: 2014 6º BIMESTRE - NOVEMBRO-DEZEMBRO

Imposto e Transferências Considerados para o Cálculo	Valor R\$
I.P.T.U	15.000,00
I.R.R.F	356.434,25
I.T.B.I	3.076,79
I.S.S	322.066,99
DIVIDA ATIVA DE IMPOSTOS	16.631,68
JUROS, MULTAS E ATUALIZAÇÃO MONETÁRIA DE IMPOSTOS E DÍVIDA ATIVA	0,00
QUOTA PARTE DE FPM	14.347.828,99
QUOTA PARTE DO ITR	3.203,72
COTA PARTE DO IPVA	403.048,06
COTA PARTE DO ICMS	3.482.288,79
COTA PARTE DO IPI	12.233,65
LEI COMPLEMENTAR Nº 87/96	12.770,88
TOTAL DOS IMPOSTOS E TRANSFERÊNCIAS	18.974.583,80
<b>VALOR A APLICAR (ART. 212, C.F.) - 25% DO TOTAL DOS IMPOSTOS E TRANSFERÊNCIAS</b>	<b>4.743.645,95</b>
<b>COMPLEMENTAÇÃO FUNDEB</b>	<b>7.279.067,19</b>
<b>Despesas Consideradas como Aplicação em Manutenção e Desenvolvimento do Ensino</b>	<b>Valor R\$</b>
(+) GASTOS COM EDUCAÇÃO - DESPESA PAGA (FUNÇÃO 12)	14.613.990,11
(+) RESTOS A PAGAR INSCRITO EM EXERCÍCIOS ANTERIORES E LIQUIDADOS NO ATUAL EXERCÍCIO	85.875,99
(-) RESTOS A PAGAR NÃO PROCESSADOS INSCRITO NO EXERCÍCIO, RELATIVO A EDUCAÇÃO	-904.847,47
(-) ENSINO MÉDIO (SUB-FUNÇÃO 362)	130.820,00
(-) ENSINO PROFISSIONAL (SUB-FUNÇÃO 363)	0,00
(-) ENSINO SUPERIOR (SUB-FUNÇÃO 364)	0,00
(-) DESPESAS REALIZADAS COM RECURSOS DE TRANSFERÊNCIAS VOLUNTÁRIAS	0,00
(-) DESPESAS REALIZADAS COM COMPLEMENTAÇÃO DO FUNDEB	7.279.067,19
<b>VALOR APLICADO</b>	<b>8.194.826,38</b>
<b>PERCENTUAL APLICADO</b>	<b>43,19%</b>
<b>SUPERAFIT</b>	<b>3.451.180,43</b>

  
Waldair Teixeira Gonçalves  
CPF: CE 1111410-1

  
MARIA DE FÁTIMA GOMES MOURÃO  
PREFEITA MUNICIPAL DE HIDROLÂNDIA


**ESTADO DO CEARÁ**  
**PREFEITURA MUNICIPAL DE HIDROLANDIA**  
**RELATÓRIO RESUMIDO DA EXECUÇÃO ORÇAMENTÁRIA**  
**DEMONSTRATIVO DAS RECEITAS DE OPERAÇÕES DE CRÉDITOS E DESPESA DE CAPITAL**  
**ORÇAMENTO FISCAL E DA SEGURIDADE SOCIAL**

LRF – art. 53, paragrafo 1º, inciso I, Anexo IX

**JANEIRO A DEZEMBRO 2014/BIMESTRE NOVEMBRO-DEZEMBRO**

R\$ 1,00

RECEITAS	PREVISÃO ATUALIZADA (a)	RECEITAS REALIZADAS		
		No Bimestre	Até o Bimestre (b)	SALDO A REALIZAR (a - b)
RECEITAS DE OPERAÇÕES DE CRÉDITO (I)				
<b>DESPESAS LIQUIDADAS</b>				
DESPESAS	PREVISÃO ATUALIZADA (a)	No Bimestre	Até o bimestre (b)	SALDO A REALIZAR (a - b)
DESPESAS DE CAPITAL	1.627.485,09	530.836,15	1.660.528,50	-33.043,41
(-) Incentivos Fiscais e Contribuintes				
(-) Incentivos Fiscais a Contribuinte por Instituições Financeiras				
<b>DESPESA DE CAPITAL LÍQUIDA (II)</b>	<b>1.627.485,09</b>	<b>530.836,15</b>	<b>1.660.528,50</b>	<b>-33.043,41</b>
<b>DIFERENÇA (I-II)</b>	<b>-1.627.485,09</b>	<b>-530.836,15</b>	<b>-1.660.528,50</b>	<b>33.043,41</b>

  
 Waldair Teixeira Gonçalves  
 CRC-CE: 01141/0-1

  
 MARIA DE FÁTIMA GOMES MOURÃO  
 PREFEITA MUNICIPAL DE HIDROLÂNDIA

RSM1901029

CERTIFICAÇÃO DIGITAL: TQODAU3A8LIXQMUFZYRS2Q

Esta edição encontra-se no site: [www.hidrolandia.ce.io.org.br](http://www.hidrolandia.ce.io.org.br) em servidor certificado ICP-BRASIL




<ESTADO DO CEARA - PREFEITURA MUNICIPAL DE HIDROLANDIA>  
RELATÓRIO RESUMIDO DA EXECUÇÃO ORÇAMENTÁRIA  
**DEMONSTRATIVO DA PROJEÇÃO ATUARIAL DO REGIME PRÓPRIO DE PREVIDÊNCIA DOS SERVIDORES**  
ORÇAMENTO DA SEGURIDADE SOCIAL  
<JANEIRO A DEZEMBRO DE 2014 / BIMESTRE NOVEMBRO - DEZEMBRO>

RREO - ANEXO 10 (LRF, art. 53, § 1º, inciso II)

R\$ 1,00

EXERCÍCIO	RECEITAS PREVIDENCIÁRIAS (a)	DESPESAS PREVIDENCIÁRIAS (b)	RESULTADO PREVIDENCIÁRIO (c) = (a - b)	SALDO FINANCEIRO DO EXERCÍCIO (d) = ("d" exerc. Anterior) + (c)
	<b>SEM MOVIMENTO</b>			

FONTE BALANCETES

  
Waldair Teixeira Gonçalves  
CRZ-CE/11141/0-1

  
MARIA DE FÁTIMA GOMES MOURÃO  
PREFEITA MUNICIPAL DE HIDROLÂNDIA

Anexo 10 - Projeção RPPS



<ESTADO DO CEARA - PREFEITURA MUNICIPAL DE HIDROLANDIA>  
RELATÓRIO RESUMIDO DA EXECUÇÃO ORÇAMENTÁRIA  
**DEMONSTRATIVO DA RECEITA DE ALIENAÇÃO DE ATIVOS E APLICAÇÃO DOS RECURSOS**  
ORÇAMENTOS FISCAL E DA SEGURIDADE SOCIAL  
<JANEIRO A DEZEMBRO DE 2014 / BIMESTRE NOVEMBRO - DEZEMBRO>

RREO – ANEXO 11 (LRF, art. 53, § 1º, inciso III)

RS 1.00

<u>RECEITAS</u>	PREVISÃO ATUALIZADA (a)	RECEITAS REALIZADAS (b)		SALDO A REALIZAR (c) = (a-b)
RECEITAS DE CAPITAL - ALIENAÇÃO DE ATIVOS (I) Alienação de Bens Móveis Alienação de Bens Imóveis				
<u>DESPESAS</u>	DOTAÇÃO ATUALIZADA (d)	DESPESAS EXECUTADAS Até o Bimestre		SALDO A EXECUTAR (g) = (d-(e+f))
		LIQUIDADAS (e)	INSCRITAS EM RESTOS A PAGAR NÃO PROCESSADOS (f)	
APLICAÇÃO DOS RECURSOS DA ALIENAÇÃO DE ATIVOS (II) Despesas de Capital Investimentos Inversões Financeiras Amortização da Dívida Despesas Correntes dos Regimes de Previdência Regime Geral da Previdência Social Regime Próprio dos Servidores Públicos	<b>SEM MOVIMENTO</b>			
<u>SALDO FINANCEIRO A APLICAR</u>	<EXERCÍCIO ANTERIOR> (h)	<EXERCÍCIO> (i) = (Ib - (IIe + IIj))		SALDO ATUAL (j) = (IIIh + IIIi)
VALOR (III)				

FONTE: BALANCETE

Waldir José de Góncalves  
C/O CE 111410.1


MARIA DE FÁTIMA GOMES MOURÃO  
PREFEITA MUNICIPAL DE HIDROLÂNDIA

Anexo 11 - Alienação

ESTADO DO CEARÁ  
PREFEITURA MUNICIPAL DE HIDROLANDIA  
AV LUIZ CAMELO SOBRINHO 640  
CNPJ:07.707.680/0001-27

DEMONSTRATIVO DA RECEITA DE IMPOSTOS LÍQUIDA E DAS DESPESAS PRÓPRIAS COM AÇÕES E SERVIÇOS PÚBLICOS DE SAÚDE  
RREO – ANEXO XII (ADCT, art. 77) Exercício: 2014 6º BIMESTRE - NOVEMBRO-DEZEMBRO

Imposto e Transferências Considerados para o Cálculo	Valor R\$
I.P.T.U	15.000,00
I.R.R.F	356.434,25
I.T.B.I	3.076,79
I.S.S	322.066,99
DIVIDA ATIVA DE IMPSTOS	16.631,68
JUROS, MULTAS E ATUALIZAÇÃO MONETÁRIA DE IMPOSTOS E DÍVIDA ATIVA	6.419,02
QUOTA PARTE DE FPM	14.347.828,99
QUOTA PARTE DO ITR	3.203,72
COTA PARTE DO IPVA	403.048,06
COTA PARTE DO ICMS	3.482.288,79
COTA PARTE DO IPI	12.233,65
LEI COMPLEMENTAR Nº 87/96	12.770,88
TOTAL DOS IMPOSTOS E TRANSFERÊNCIAS	18.964.371,14
<b>VALOR A APLICAR (ART. 77, ADCT) - 15% DO TOTAL DOS IMPSTOS E TRANSFERÊNCIAS</b>	<b>2.844.655,67</b>
<b>Despesas Consideradas como Aplicação em Manutenção da Saúde</b>	<b>Valor R\$</b>
(+) GASTOS COM SAÚDE - DESPESA PAGA (FUNÇÃO 10)	6.120.071,58
(+) RESTOS A PAGAR INSCRITO EM EXERCÍCIOS ANTERIORES E LIQUIDADOS NO ATUAL EXERCÍCIO	6.700,00
(-) RESTOS A PAGAR NÃO PROCESSADOS INSCRITO NO EXERCÍCIO RELATIVO A SAÚDE	-531.310,02
(-) INATIVOS E PENSIONISTA	0,00
(-) SERVIÇO DE LIMPEZA E TRATAMENTO DE RESÍDUOS SÓLIDOS	0,00
(-) ASSISTÊNCIA MÉDICA E ODONTOLÓGICA A SERVIDORES	0,00
(-) SANEAMENTO BÁSICO (EXCETO PARA CONTROLE DE VETORES)	0,00
(-) DESPESAS REALIZADA COM RECURSOS DE TRANSFERENCIAS VOLUNTÁRIAS E OPERAÇÕES DE CRÉDITOS	0,00
<b>VALOR APLICADO</b>	<b>6.658.081,60</b>
<b>PERCENTUAL APLICADO</b>	<b>35,11%</b>
<b>SUPERAFIT</b>	<b>3.813.425,93</b>

  
Waldair Tereza Gonçalves  
CPF:CE: 111410-1

  
MARIA DE FÁTIMA GOMES MOURÃO  
PREFEITA MUNICIPAL DE HIDROLÂNDIA



<ESTADO DO CEARA - PREFEITURA MUNICIPAL DE HIDROLÂNDIA>  
RELATÓRIO RESUMIDO DA EXECUÇÃO ORÇAMENTÁRIA  
**DEMONSTRATIVO DAS PARCERIAS PÚBLICO-PRIVADAS**  
ORÇAMENTOS FISCAL E DA SEGURIDADE SOCIAL  
<JANEIRO A DEZEMBRO DE 2014 / BIMESTRE NOVEMBRO - DEZEMBRO>

RREO - Anexo 13 (Lei nº 11.079, de 30.12.2004, arts. 22, 25 e 28)

RS 1,00

ESPECIFICAÇÃO	SALDO TOTAL EM 31 DE DEZEMBRO DO EXERCÍCIO ANTERIOR (a)	REGISTROS EFETUADOS EM <EXERCÍCIO>		SALDO TOTAL (c) = (a + b)
		No bimestre	Até o bimestre (b)	
TOTAL DE ATIVOS				
Direitos Futuros				
Ativos Contabilizados na SPE				
Contrapartida para Provisões de PPP				
TOTAL DE PASSIVOS (I)				
Obrigações Não Relacionadas a Serviços				
Contrapartida para Ativos da SPE				
Provisões de PPP				
GARANTIAS DE PPP (II)				
SALDO LÍQUIDO DE PASSIVOS DE PPP (III) = (I- II)				
PASSIVOS CONTINGENTES				
Contraprestações Futuras				
Riscos Não Provisionados				
Outros Passivos Contingentes				
ATIVOS CONTINGENTES				
Serviços Futuros				
Outros Ativos Contingentes				

**SEM MOVIMENTO**

DESPESAS DE PPP	EXERCÍCIO ANTERIOR	EXERCÍCIO CORRENTE (EC)	<EC + 1>	<EC + 2>	<EC + 3>	<EC + 4>	<EC + 5>	<EC + 6>	<EC + 7>	<EC + 8>	<EC + 9>
Do Ente Federado (IV)											
Das Estatais Não-Dependentes											
TOTAL DAS DESPESAS											
RECEITA CORRENTE LÍQUIDA (RCL) (V)											
TOTAL DAS DESPESAS / RCL (%) (VI) = (IV)/(V)											

Nota:

FONTE BALANCETES


**ESTADO DO CEARÁ**  
**PREFEITURA MUNICIPAL DE HIDROLANDIA**  
**RELATÓRIO RESUMIDO DA EXECUÇÃO ORÇAMENTÁRIA**  
**DEMONSTRATIVO SIMPLIFICADO DO RELATÓRIO RESUMIDO DA EXECUÇÃO ORÇAMENTÁRIA**  
**ORÇAMENTO FISCAL E DA SEGURIDADE SOCIAL**

RGF - LRF, art. 48 - Anexo XIV

JANEIRO A DEZEMBRO 2014/6º BIMESTRE NOVEMBRO-DEZEMBRO

R\$ 1,00

BALANÇO ORÇAMENTÁRIO - RECEITAS		No Bimestre	Até o Bimestre		
Previsão Inicial da Receita			32.825.918,00		
Previsão Atualizada da Receita			32.825.918,00		
Receita Realizada		6.944.209,98	33.231.896,21		
Saldo do Exercício Anterior			706.419,05		
Déficit Orçamentário					
BALANÇO ORÇAMENTÁRIO - DESPESAS		No Bimestre	Até o Bimestre		
Dotação Inicial			32.825.918,00		
Créditos Adicionais					
Dotação Atualizada			33.832.788,00		
Despesas Empenhadas		2.911.081,86	33.207.405,07		
Despesas Liquidadas		5.952.935,58	33.011.183,48		
Superavit Orçamentário					
DESPESA POR FUNÇÃO / SUBFUNÇÃO		No Bimestre	Até o Bimestre		
Despesas Empenhadas		2.911.081,86	33.207.405,07		
Despesas Liquidadas		5.952.935,58	33.011.183,48		
RECEITA CORRENTE LÍQUIDA - RCL				Até o Bimestre	
Receita Corrente Líquida				32.522.765,09	
RECEITAS E DESPESAS DOS REGIMES PREVIDENCIÁRIOS		No Bimestre	Até o Bimestre		
<b>Regime Geral de Previdência Social</b>					
Receitas Previdenciárias Realizadas(I)					
Despesas Previdenciárias Liquidadas(II)					
Resultado Previdenciário (III) = (I-II)					
RESULTADO NOMINAL E PRIMÁRIO		Metas Fixadas na LDO	Resultado Apurado Até Bimestre	% em Relação as Metas	
Resultado Nominal			1.615.797,58		
Resultado Primário			3.024.837,33		
MOVIMENTAÇÃO DE RESTOS A PAGAR		Inscritos Exercícios Anteriores	Até o Bimestre		Saldo a Pagar
			Cancelados	Pagamento	
RESTOS A PAGAR PROCESSADOS Poder Executivo		3.327.637,16			3.327.637,16
RESTOS A PAGAR NÃO PROCESSADOS Poder Executivo		67.081,38			67.081,38
<b>TOTAL</b>					
DESPESA COM MANUTENÇÃO DE ENSINO - MDE		Valor Apurado Até o Bimestre	Limites Constitucionais Anuais		
			% Mínimo Aplicado	% Aplicado Até o Bim.	
Mínimo Anual de <18% / 25%> das Rec. de Impos. na Manut. Des. Ensino - MDE		7.279.067,19	43,19%	43,19%	
Mínimo Anual de <60%> das Despesas com MDE no Ensino Fundamental					
Mínimo Anual de <60%> do FUNEB na Remuneração dos Prof. Ensino Fundamental		6.506.025,72	60,05%	60,05%	
RECEITA DE OPERAÇÕES DE CRÉDITOS E DESPESA DE CAPITAL		Valor Apurado Até o Bimestre	Saldo a Realizar		
Receitas de Operações de Créditos					
Despesas de Capital Líquida					
PROJEÇÃO ATUARIAL DOS REGIMES DE PREVIDÊNCIA		2008	2009	2010	2011
Regime Próprio de Previdência Social dos Servidores					
RECEITA DE ALIENAÇÃO DE ATIVOS E APLICAÇÃO DE RECURSOS		Valor Apurado Até o Bimestre	Saldo a Realizar		
Receita de Capital Resultante de Alienação de Ativos					
Aplicação de Recursos de Alienação de Ativos					
DESPESAS COM AÇÕES E SERVIÇOS PÚBLICOS DE SAÚDE		Valor Apurado Até o Bimestre	Limites Constitucionais Anuais		
			% Mínimo Aplicado	% Aplicado Até o Bim.	
Despesas Próprias com Ações e Serviços Públicos de Saúde		6.658.081,60	35,11	35,11	

  
Waldemar José Gonçalves  
C.C.Z.C. 114116-1

  
MARIA DE FÁTIMA GOMES MOURÃO  
PREFEITA MUNICIPAL DE HIDROLÂNDIA

CERTIFICAÇÃO DIGITAL: TQODAU3A8LIXQMUFZYRS2Q

Esta edição encontra-se no site: www.hidrolandia.ce.io.org.br em servidor certificado ICP-BRASIL